



Úřad práce ČR

Krajská pobočka Úřadu práce ČR v Ústí nad Labem

Měsíční statistická zpráva

prosinec 2023

Zprávu předkládá:

Ing. Jiří Pánek

Vedoucí oddělení zaměstnanosti

<https://www.uradprace.cz/web/cz/statistiky-ulk>

Ústí nad Labem 2024



NEZAMĚSTNANOST V ÚSTECKÉM KRAJI - PROSINEC 2023

V prosinci vzrostl celkový počet uchazečů o zaměstnání na 31 846, počet hlášených volných pracovních míst se snížil na 11 353 a podíl nezaměstnaných osob vzrostl na 5,7 %.

K 31. 12. 2023 evidoval Úřad práce ČR, Krajská pobočka v Ústí n. L. 31 846 uchazečů o zaměstnání. Jejich počet byl o 1 125 vyšší než na konci předchozího měsíce, ve srovnání se stejným obdobím minulého roku byl vyšší o 1 106 osob. Z uvedeného počtu bylo 29 304 dosažitelných uchazečů o zaměstnání ve věku 15-64 let. Bylo to o 1 257 více než na konci předchozího měsíce. V meziročním srovnání byl jejich počet vyšší o 1 146 osob.

V průběhu měsíce bylo nově zaevidováno 3 415 osob. Ve srovnání s předchozím měsícem to bylo méně o 409 osob a v porovnání se stejným obdobím minulého roku méně o 588 osob. Z evidence během měsíce odešlo celkem 2 190 uchazečů (ukončená evidence, vyřazení uchazeči). Bylo to o 1 493 osob méně než v předchozím měsíci a o 434 osob méně než ve stejném měsíci minulého roku. Do zaměstnání z nich ve sledovaném měsíci nastoupilo 1 265 osob, tj. o 1 133 méně než v předchozím měsíci a o 44 méně než ve stejném měsíci minulého roku, 1 108 uchazečů o zaměstnání bylo umístěno prostřednictvím Úřadu práce ČR, tj. o 1 014 méně než v předchozím měsíci a o 385 více než ve stejném období minulého roku, 925 uchazečů bylo vyřazeno bez umístění.

Meziměsíční nárůst počtu uchazečů byl zaznamenán ve všech okresech Ústeckého kraje, přičemž největší nárůst byl v okrese Litoměřice (6,8 %) a nejnižší v okrese Most (2,2 %).

Ke konci měsíce bylo evidováno na Úřadu práce ČR, Krajské pobočce v Ústí n. L. 17 964 žen. Jejich podíl na celkovém počtu uchazečů činil 56,4 %. V evidenci bylo 4 523 osob se zdravotním postižením, což představovalo 14,2 % z celkového počtu nezaměstnaných.

Ke konci tohoto měsíce bylo evidováno 1 864 absolventů škol všech stupňů vzdělání a mladistvých, jejichž počet meziměsíčně klesl o 47 osob a ve srovnání se stejným měsícem minulého roku byl vyšší o 215 osob. Na celkové nezaměstnanosti se absolventi a mladiství podíleli 5,9 %. Podporu v nezaměstnanosti pobíralo 7 347 uchazečů o zaměstnání, tj. 23,1 % všech uchazečů vedených v evidenci.

Podíl nezaměstnaných osob, tj. počet dosažitelných uchazečů o zaměstnání ve věku 15-64 let k obyvatelstvu téhož věku, vzrostl k 31. 12. 2023 na 5,7 %. Podíl nezaměstnaných vyšší než republikový průměr (3,7 %) vykazaly všechny okresy Ústeckého kraje. Nejvyšší



podíl byl evidován v okrese Most (7,2 %) a nejnižší v okrese Litoměřice (3,9 %). Podíl nezaměstnaných žen vzrostl na 6,5 % a podíl nezaměstnaných mužů vzrostl na 4,8 %.

V Ústeckém kraji bylo k 31. 12. 2023 evidováno celkem 11 353 volných pracovních míst. Jejich počet byl meziměsíčně o 262 nižší a o 1 347 nižší než ve stejném měsíci minulého roku. Na jedno volné pracovní místo připadalo v průměru 2,8 uchazeče o zaměstnání, z toho nejvíce v okrese Děčín (5,0 UoZ) a nejméně v okrese Chomutov (1,7 UoZ). Z celkového počtu volných míst bylo 677 vhodných pro osoby se zdravotním postižením (OZP), na jedno volné místo připadalo 6,7 OZP. Volných pracovních míst pro absolventy a mladistvé bylo registrováno 2 475, na jedno volné místo připadalo tak 0,8 uchazeče této kategorie.

V rámci aktivní politiky zaměstnanosti (APZ) a realizovaných projektů ESF bylo od začátku roku 2023 prostřednictvím příspěvků podpořeno 4 110 osob, z nichž 2 172 bylo zařazeno do rekvalifikačních kurzů a 201 osob na digitální vzdělávání financované prostřednictvím národního plánu obnovy (NPO).

Nejčastěji podporovanými obory činností prostřednictvím nástroje SÚPM-SVČ byly ke konci sledovaného měsíce osobní služby (pedikúra a manikúra, kosmetika, masérské, rekondiční a regenerační služby), stavebnictví a řemesla (přípravné a dokončovací stavební práce, vodoinstalatérství a topenářství, truhlářství a podlahářství, zednictví), výroba textilních výrobků a oděvů, poradenská a konzultační činnost, zprostředkování obchodu a služeb, chov zvířat a jejich výcvik, opravy silničních vozidel, poskytování služeb pro zemědělství, zahradnictví, rybníkářství, lesnictví a myslivost.

Informace o vývoji nezaměstnanosti v ČR v elektronické formě jsou zveřejněny na internetové adrese <https://www.mpsv.cz/web/cz/mesicni>



1. Základní charakteristika vývoje nezaměstnanosti a volných pracovních míst v Ústeckém kraji

Tabulka č. 1 - Vývoj nezaměstnanosti

Ukazatel (celkový stav)		Stav k		
		31. 12. 2022	30. 11. 2023	31. 12. 2023
evidovaní uchazeči o zaměstnání		30 740	30 621	31 846
- z toho	ženy	17 330	17 486	17 964
	absolventi a mladiství	1 649	1 911	1 864
	uchazeči se zdravotním postižením	4 515	4 428	4 523
uchazeči s nárokem na P v N		7 581	6 737	7 347
podíl nezaměstnaných osob (v %)		5,5	5,4	5,7
volná pracovní místa		12 700	11 615	11 353
počet uchazečů na 1 volné pracovní místo		2,4	2,6	2,8

Tabulka č. 2 - Tok nezaměstnanosti

Ukazatel	Počet uchazečů ve sledovaném měsíci		
	prosinec 2022	listopad 2023	prosinec 2023
nově evidovaní uchazeči o zaměstnání	4 003	3 824	3 415
uchazeči s ukončenou evidencí a vyřazení	2 624	3 683	2 190
- z toho umístění celkem	1 309	2 398	1 265
- z toho umístění úřadem práce	723	2 122	1 108

Tabulka č. 3 - Nezaměstnanost v okresech k 31. 12. 2023

Okres	Počet nezaměstnaných		Volná pracovní místa	Počet uchazečů na 1 VPM	Podíl nezaměstnaných osob (v %)
	celkem	z toho ženy			
Děčín	4 895	2 655	979	5,0	5,7
Chomutov	5 565	3 191	3 270	1,7	6,5
Litoměřice	3 183	1 780	1 122	2,8	3,9
Louny	3 679	2 063	1 186	3,1	5,9
Most	5 427	3 159	1 289	4,2	7,2
Teplice	4 258	2 512	2 167	2,0	4,8
Ústí nad Labem	4 839	2 604	1 340	3,6	5,8
Ústecký kraj	31 846	17 964	11 353	2,8	5,7
Česká republika	279 227	148 580	271 789	1,0	3,7

2. Vybrané nástroje aktivní politiky zaměstnanosti v Ústeckém kraji

Tabulka č. 4 - Osoby podpořené v rámci APZ a rekvalifikace UoZ/ZoZ

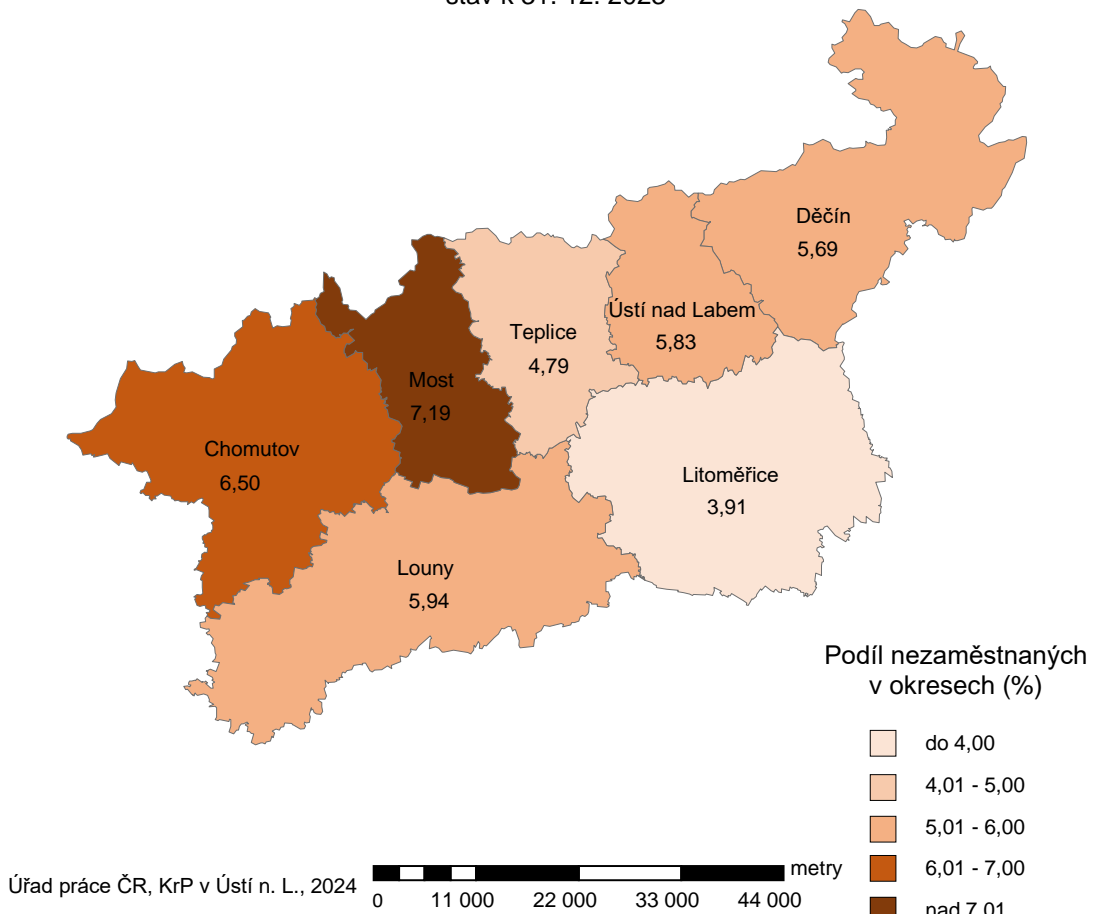
ukazatel (celkový počet)	Stav k		Celkem od počátku roku do	
	31. 12. 2022	31. 12. 2023	31. 12. 2022	31. 12. 2023
osoby podpořené v rámci APZ				
veřejně prospěšné práce (VPP)	346	125	1 305	534
veřejně prospěšné práce (VPP) - ESF ¹⁾	200	0	221	404
společensky účelná prac. místa (SÚPM)	42	25	198	207
společensky účelná prac. místa (SÚPM) - ESF ¹⁾	341	63	599	209
SÚPM - samostatně výdělečná činnost (SVČ)	71	55	60	50
SÚPM - samostatně výdělečná činnost (SVČ) - ESF ¹⁾	0	0	0	0
zřízení prac. místa pro OZP (bez SVČ)	55	63	26	48
zřízení prac. místa pro OZP - SVČ	0	2	0	2
vytvořená pracovní místa (NIP)	258	0	391	67
ostatní nástroje APZ	122	61	184	216
rekvalifikace uchazečů a zájemců o zaměstnání				
uchazeči a zájemci zařazení do rekvalifikací	1	1	2	4
uchazeči a zájemci zařazení do rekvalifikací - ESF ¹⁾	0	0	4	0
uchazeči a zájemci zařazení do rekvalifikací - NPO ²⁾	0	0	0	0
uchazeči a zájemci, kteří zahájili zvolenou rekvalifikaci	0	0	1	369
uchazeči a zájemci, kteří zahájili zvolenou rekvalifikaci - ESF ¹⁾	81	9	786	934
uchazeči a zájemci, kteří zahájili zvolenou rekvalifikaci - NPO ²⁾	10	47	35	865
NPO - Digitální vzdělávání (dle § 106 ZoZ)				
uchazeči a zájemci, kteří zahájili digitální vzdělávání ²⁾	x	25	x	201
Osoby podpořené APZ celkem	1 527	476	3 812	4 110

1) financováno převážně z Evropského sociálního fondu

2) financováno převážně z Národního plánu obnovy

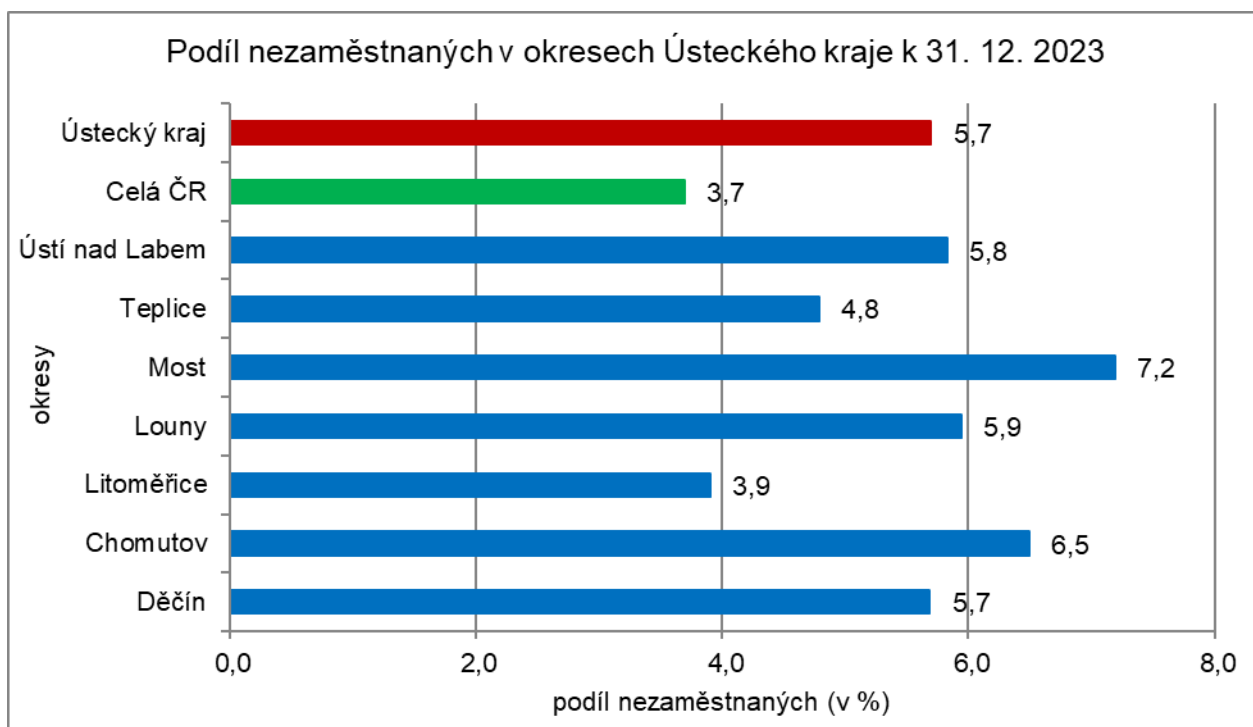
3. MAPA - ArcView - Podíl nezaměstnaných v okresech kraje (mapa kraje)

Podíl nezaměstnaných na obyvatelstvu ve věku 15-64 let okresy Ústeckého kraje stav k 31. 12. 2023

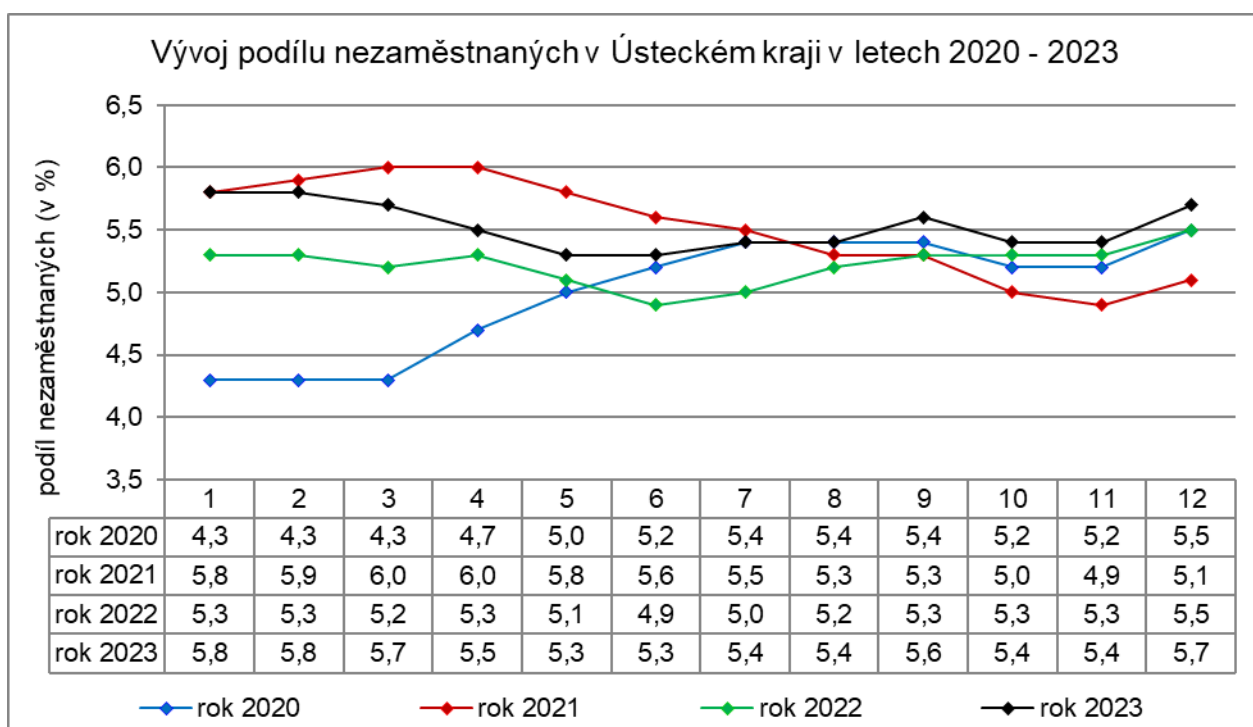


4. GRAFY

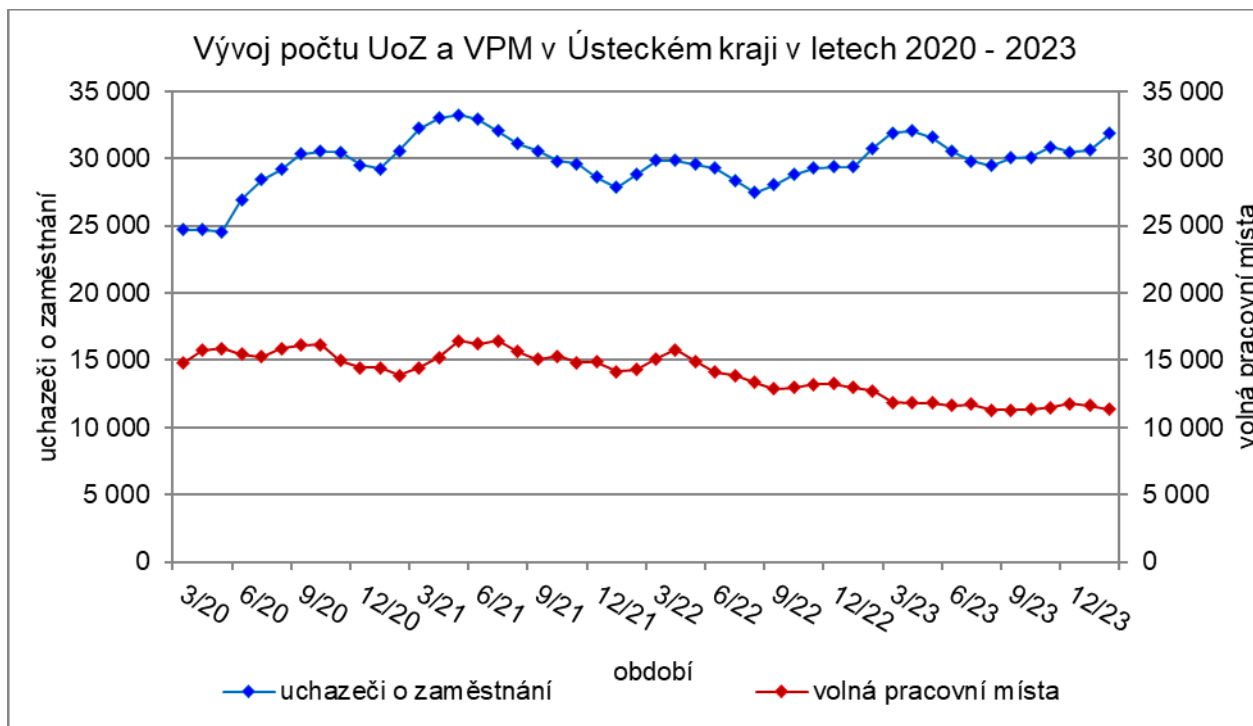
Graf 1: Podíl nezaměstnaných osob v okresech Ústeckého kraje a v ČR k 31. 12. 2023



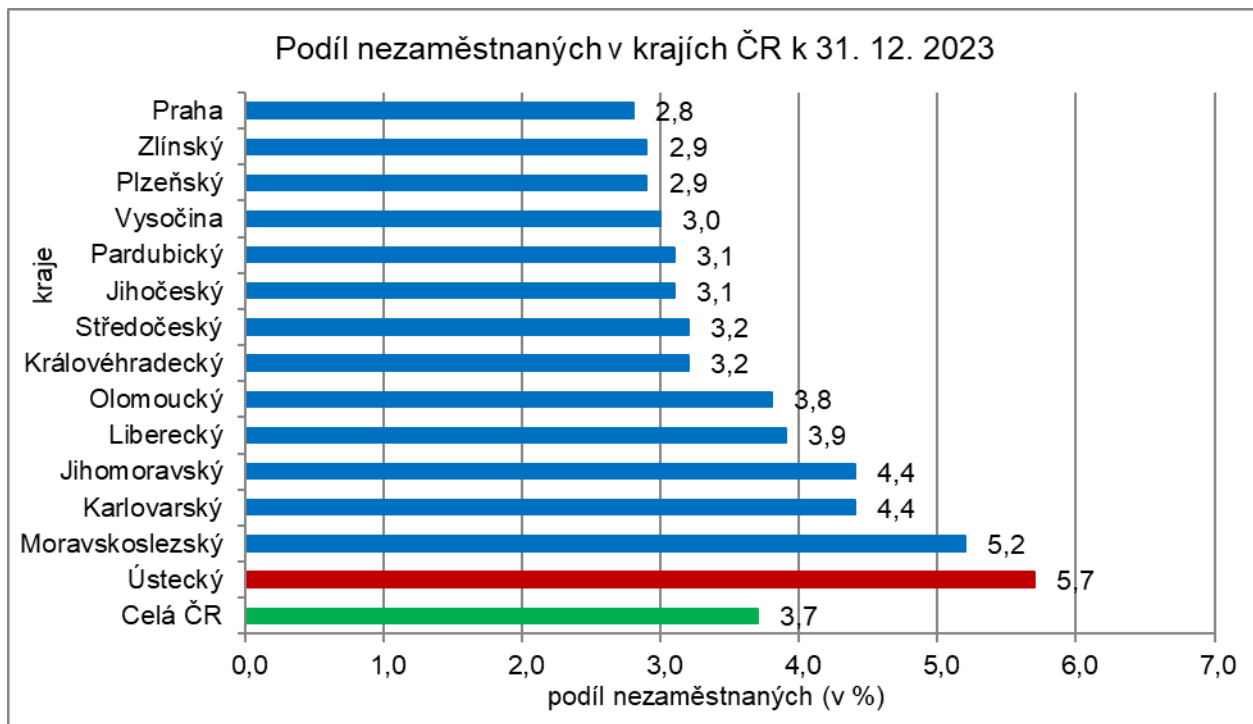
Graf 2: Vývoj podílu nezaměstnaných v Ústeckém kraji v letech 2020 - 2023



Graf 3: Vývoj počtu uchazečů a volných míst v Ústeckém kraji v letech 2020 - 2023



Graf 4: Podíl nezaměstnaných osob v jednotlivých krajích ČR k 31. 12. 2023





5. Tabulka setříděných okresů k 31. 12. 2023 (z celorepublikové statistiky)

podíl nezaměstnaných (v %)		meziměsíční přírůstek/úbytek nezaměstnaných (v %)		počet uchazečů na 1 VPM		
1	Karviná	8,2	Prachovice	26,5	Karviná	9,9
2	Bruntál	7,4	Jindřichův Hradec	23,3	Bruntál	8,4
3	Most	7,2	Chrudim	18,8	Jeseník	6,2
4	Chomutov	6,5	Břeclav	18,1	Děčín	5,0
5	Louny	5,9	Klatovy	18,0	Opava	4,5
6	Ústí nad Labem	5,8	Třebíč	16,0	Most	4,2
7	Znojmo	5,8	Semily	15,5	Strakonice	3,9
8	Děčín	5,7	Jeseník	15,5	Hodonín	3,9
9	Hodonín	5,6	Svitavy	15,3	Blansko	3,8
10	Jeseník	5,6	Jihlava	15,1	Zdár nad Sázavou	3,7
11	Ostrava-město	5,5	Pelhřimov	14,5	Jablonec nad Nisou	3,6
12	Sokolov	5,3	Bruntál	14,1	Ústí nad Labem	3,6
13	Brno-město	5,0	Ceský Krumlov	14,1	Sokolov	3,3
14	Teplice	4,8	Strakonice	13,2	Louny	3,1
15	Příbram	4,5	Písek	13,0	Znojm	3,1
16	Ceský Krumlov	4,5	Znojmo	12,2	Šumperk	2,9
17	Mělník	4,5	Zdár nad Sázavou	11,4	Litoměřice	2,8
18	Karlovy Vary	4,4	Havlíčkův Brod	11,3	Ostrava-město	2,8
19	Semily	4,4	Tábor	10,9	Břeclav	2,8
20	Nymburk	4,4	Šumperk	10,4	Karlovy Vary	2,6
21	Kolín	4,3	Hodonín	10,3	Frýdek-Místek	2,5
22	Kladno	4,3	Příbram	10,3	Jindřichův Hradec	2,4
23	Přerov	4,3	Vsetín	10,1	Kroměříž	2,3
24	Šumperk	4,3	Kutná Hora	9,9	Třebíč	2,3
25	Jablonec nad Nisou	4,1	Kroměříž	9,7	Česká Lípa	2,1
26	Náchod	4,1	Opava	9,3	Trutnov	2,1
27	Břeclav	4,0	Olomouc	9,3	Brno-město	2,0
28	Litoměřice	3,9	Náchod	9,3	Teplice	2,0
29	Liberec	3,8	Ústí nad Orlicí	9,1	Semily	1,9
30	Trutnov	3,7	Tachov	9,0	Olomouc	1,9
31	Svitavy	3,7	Nový Jičín	8,9	Náchod	1,9
32	Třebíč	3,7	Rakovník	8,9	Uherské Hradiště	1,8
33	Rokycany	3,6	Uherské Hradiště	8,7	Chomutov	1,7
34	Česká Lípa	3,6	Zlín	8,6	Nový Jičín	1,7
35	Kutná Hora	3,6	Česká Lípa	8,3	Prostějov	1,6
36	Olomouc	3,6	Ceské Budějovice	8,0	Přerov	1,6
37	Frýdek-Místek	3,5	Vyškov	7,8	Liberec	1,6
38	Beroun	3,5	Frýdek-Místek	7,8	Vsetín	1,6
39	Vsetín	3,5	Domažlice	7,7	Havlíčkův Brod	1,5
40	Blansko	3,5	Prostějov	7,6	Kladno	1,5
41	Nový Jičín	3,5	Přerov	7,5	Příbram	1,2
42	Cheb	3,4	Rokycany	7,4	Kutná Hora	1,2
43	Chrudim	3,4	Píseň-sever	6,9	Vyškov	1,2
44	Strakonice	3,3	Litoměřice	6,8	Svitavy	1,2
45	Zdár nad Sázavou	3,3	Blansko	6,8	Chrudim	1,1
46	Tábor	3,3	Trutnov	6,7	Nymburk	1,0
47	Tachov	3,3	Hradec Králové	6,2	Klatovy	1,0
48	Opava	3,2	Děčín	6,0	České Budějovice	1,0
49	Hradec Králové	3,2	Kolín	5,7	Rakovník	1,0
50	Klatovy	3,2	Louny	5,2	Rokycany	0,9
51	Rakovník	3,2	Benešov	5,2	Tábor	0,9
52	Domažlice	3,0	Pardubice	5,0	Písek	0,9
53	Jihlava	3,0	Cheb	4,8	Jičín	0,9
54	Jindřichův Hradec	3,0	Brno-venkov	4,7	Brno-venkov	0,9
55	Brno-venkov	3,0	Liberec	4,4	Plzeň-sever	0,9
56	Uherské Hradiště	3,0	Teplice	4,3	Hradec Králové	0,8
57	Plzeň-sever	3,0	Jičín	4,2	Ústí nad Orlicí	0,8
58	Kroměříž	2,9	Karlovy Vary	4,2	Prachovice	0,8
59	Prachovice	2,9	Nymburk	4,2	Zlín	0,8
60	Havlíčkův Brod	2,9	Sokolov	3,3	Jihlava	0,8
61	Písek	2,8	Madá Boleslav	3,0	Kolín	0,8
62	Vyškov	2,8	Beroun	2,9	Rychnov nad Kněžnou	0,6
63	Pardubice	2,8	Plzeň-jih	2,9	Cheb	0,6
64	území Hlavního města Prahy	2,8	Plzeň-město	2,9	Domažlice	0,6
65	Ústí nad Orlicí	2,8	Ostrava-město	2,8	Český Krumlov	0,6
66	Plzeň-město	2,7	Ústí nad Labem	2,7	Pardubice	0,6
67	České Budějovice	2,7	Chomutov	2,7	Mělník	0,6
68	Prostějov	2,7	Praha-západ	2,3	Plzeň-město	0,5
69	Madá Boleslav	2,5	Most	2,2	Beroun	0,5
70	Zlín	2,3	Jablonec nad Nisou	2,2	Benešov	0,5
71	Jičín	2,2	Mělník	2,0	Pelhřimov	0,5
72	Rychnov nad Kněžnou	2,1	Karviná	1,8	Tachov	0,4
73	Plzeň-jih	2,0	Kladno	1,3	Plzeň-jih	0,4
74	Pelhřimov	2,0	Brno-město	1,1	území Hlavního města Prahy	0,3
75	Benešov	1,9	území Hlavního města Prahy	0,5	Praha-východ	0,3
76	Praha-západ	1,6	Praha-východ	0,3	Praha-západ	0,2
77	Praha-východ	1,4	Rychnov nad Kněžnou	-0,8	Madá Boleslav	0,2
	Celkem ČR	3,7	Celkem ČR	6,1	Celkem ČR	1,0