



# Úřad práce ČR

Krajská pobočka Úřadu práce ČR v Olomouci

## Měsíční statistická zpráva

**4/2023**

Zprávu předkládá:

**Mgr. Jana Litvíková**

vedoucí Oddělení zaměstnanosti KrP ÚP ČR v Olomouci

<https://www.uradprace.cz/web/cz/statistiky-olk>

**Olomouc 2023**



## Informace o nezaměstnanosti v Olomouckém kraji k 30. 4. 2023

*V dubnu poklesl celkový počet uchazečů o zaměstnání na 14 420, počet hlášených volných pracovních míst poklesl na 7 629 a podíl nezaměstnaných osob poklesl na 3,4 %.*

K 30. 4. 2023 evidoval Úřad práce ČR (ÚP ČR), Krajská pobočka v Olomouci, celkem 14 420 uchazečů o zaměstnání. Jejich počet byl o 901 nižší než na konci předchozího měsíce, ve srovnání se stejným obdobím minulého roku je vyšší o 985 osob. Z tohoto počtu bylo 13 299 dosažitelných uchazečů o zaměstnání ve věku 15–64 let. Bylo to o 841 méně než na konci předchozího měsíce. Ve srovnání se stejným obdobím minulého roku byl jejich počet vyšší o 1 050.

V průběhu měsíce bylo nově zaevidováno 1 931 osob. Ve srovnání s minulým měsícem to bylo méně o 155 osob a v porovnání se stejným obdobím předchozího roku více o 103 osob.

Z evidence během měsíce odešlo celkem 2 832 uchazečů (ukončená evidence, vyřazení uchazeči). Bylo to o 37 osob méně než v předchozím měsíci a o 168 osob více než ve stejném měsíci minulého roku. Do zaměstnání z nich ve sledovaném měsíci nastoupilo 2 056, tj. o 131 více než v předchozím měsíci a o 101 více než ve stejném měsíci minulého roku. Dále 461 uchazečů o zaměstnání bylo umístěno prostřednictvím úřadu práce, tj. o 69 více než v předchozím měsíci a o 86 více než ve stejném období minulého roku; 776 uchazečů bylo vyřazeno bez umístění.

K meziměsíčnímu poklesu počtu uchazečů o zaměstnání došlo ve všech okresech Olomouckého kraje. Nejvíce se počet nezaměstnaných snížil v okrese Šumperk (o 243 osob), ale k největšímu procentuálnímu poklesu nezaměstnanosti došlo na Jesenicku (- 13 %).

Ke konci měsíce bylo evidováno na Úřadu práce ČR (ÚP ČR), Krajské pobočce v Olomouci, 7 651 žen. Jejich podíl na celkovém počtu uchazečů činil 53 %. V evidenci bylo 2 252 osob se zdravotním postižením, což představovalo 16 % z celkového počtu nezaměstnaných.

Na konci dubna bylo evidováno 740 absolventů škol všech stupňů vzdělání a mladistvých, jejich počet poklesl ve srovnání s předchozím měsícem o 32 osob a ve srovnání se stejným měsícem minulého roku byl vyšší o 98 osob. Na celkové nezaměstnanosti se podíleli 5 %.



Podporu v nezaměstnanosti pobíralo 4 439 uchazečů o zaměstnání, tj. 31 % všech uchazečů vedených v evidenci.

Podíl nezaměstnaných osob, tj. počet dosažitelných uchazečů o zaměstnání ve věku 15-64 let k obyvatelstvu stejného věku, k 30. 4. 2023 meziměsíčně poklesl o 0,2 p. b. na 3,4 % (což je o 0,2 p. b. méně než celorepubliková hodnota).

Podíl nezaměstnaných osob vyšší než je republiková hodnota vykázaly dva okresy – Jeseník (4,8 %) a Přerov (4,2 %). Naopak nejnižší PNO byl zaznamenán v okrese Prostějov (2,4 %).

Podíl nezaměstnaných žen poklesl na 3,7 %, podíl nezaměstnaných mužů se snížil na 3,1 %.

Olomoucký kraj evidoval k 30. 4. 2023 celkem 7 629 volných pracovních míst. Jejich počet byl o 93 nižší, než v předchozím měsíci a o 2 471 nižší než ve stejném měsíci minulého roku. Na jedno volné pracovní místo připadalo v průměru 1,9 uchazeče, z toho nejvíce v okrese Jeseník (3,2), naopak nejméně v okrese Prostějov (1,3 uchazeče na jedno volné místo).

Z celkového počtu nahlášených volných míst bylo 636 vhodných pro osoby se zdravotním postižením (OZP), na jedno volné pracovní místo připadaly 4 OZP. Volných pracovních míst pro absolventy a mladistvé bylo registrováno 1 783, na jedno volné místo připadalo 0,4 uchazeče této kategorie. Z celkového počtu 7 629 volných pracovních míst bylo 3 392 míst bez příznaku „pro cizince“. Na dalších 4 237 pozic pak mohli zaměstnavatelé přijímat také pracovníky ze zahraničí.

V rámci aktivní politiky zaměstnanosti (APZ) bylo od počátku roku prostřednictvím příspěvků APZ podpořeno 768 osob, z toho bylo do rekvalifikačních kurzů zařazeno 449 osob.

Informace o vývoji nezaměstnanosti v ČR v elektronické formě jsou zveřejněny na internetové adrese <https://www.mpsv.cz/web/cz/statistiky-trhu-prace>.



## 1. Základní charakteristika vývoje nezaměstnanosti a volných pracovních míst v Olomouckém kraji

Tabulka č. 1 - Vývoj nezaměstnanosti

ukazatel (celkový počet)		stav k		
		30. 4. 2022	31. 3. 2023	30. 4. 2023
evidovaní uchazeči o zaměstnání		13 435	15 321	<b>14 420</b>
z toho	ženy	7 026	7 887	<b>7 651</b>
	absolventi a mladiství	642	772	<b>740</b>
	uchazeči se zdravotním postižením	2 300	2 280	<b>2 252</b>
uchazeči s nárokem na PvN		4 384	5 137	<b>4 439</b>
podíl nezaměstnaných osob v %		3,1	3,6	<b>3,4</b>
volná pracovní místa		10 100	7 722	<b>7 629</b>
počet uchazečů na 1 volné pracovní místo		1,3	2	<b>1,9</b>

Tabulka č. 2 - Tok nezaměstnanosti

ukazatel	počet uchazečů ve sledovaném měsíci		
	duben 2022	březen 2023	duben 2023
nově evidovaní uchazeči o zaměstnání	1 828	2 086	<b>1 931</b>
uchazeči s ukončenou evidencí a vyřazení	2 664	2 869	<b>2 832</b>
- z toho umístění celkem	1 955	1 925	<b>2 056</b>
- z toho umístění úřadem práce	375	392	<b>461</b>

Tabulka č. 3 – Nezaměstnanost v okresech k 30. 4. 2023

okres	počet nezaměstnaných		volná pracovní místa	počet uchazečů na 1 VPM	podíl nezaměstnaných osob [%]
	celkem	z toho ženy			
Jeseník	1 247	640	388	3,2	4,8
Olomouc	4 899	2 526	3 013	1,6	3,1
Prostějov	1 778	1 052	1 334	1,3	2,4
Přerov	3 625	1 966	1 524	2,4	4,2
Šumperk	2 871	1 467	1 370	2,1	3,6
<b>Olomoucký kraj</b>	<b>14 420</b>	<b>7 651</b>	<b>7 629</b>	<b>1,9</b>	<b>3,4</b>
<b>Česká republika</b>	<b>261 683</b>	<b>143 064</b>	<b>284 530</b>	<b>0,9</b>	<b>3,6</b>



## 2. Vybrané nástroje aktivní politiky zaměstnanosti v Olomouckém kraji

Tabulka č. 4 – Osoby podpořené v rámci APZ a rekvalifikace uchazečů a zájemců o zaměstnání

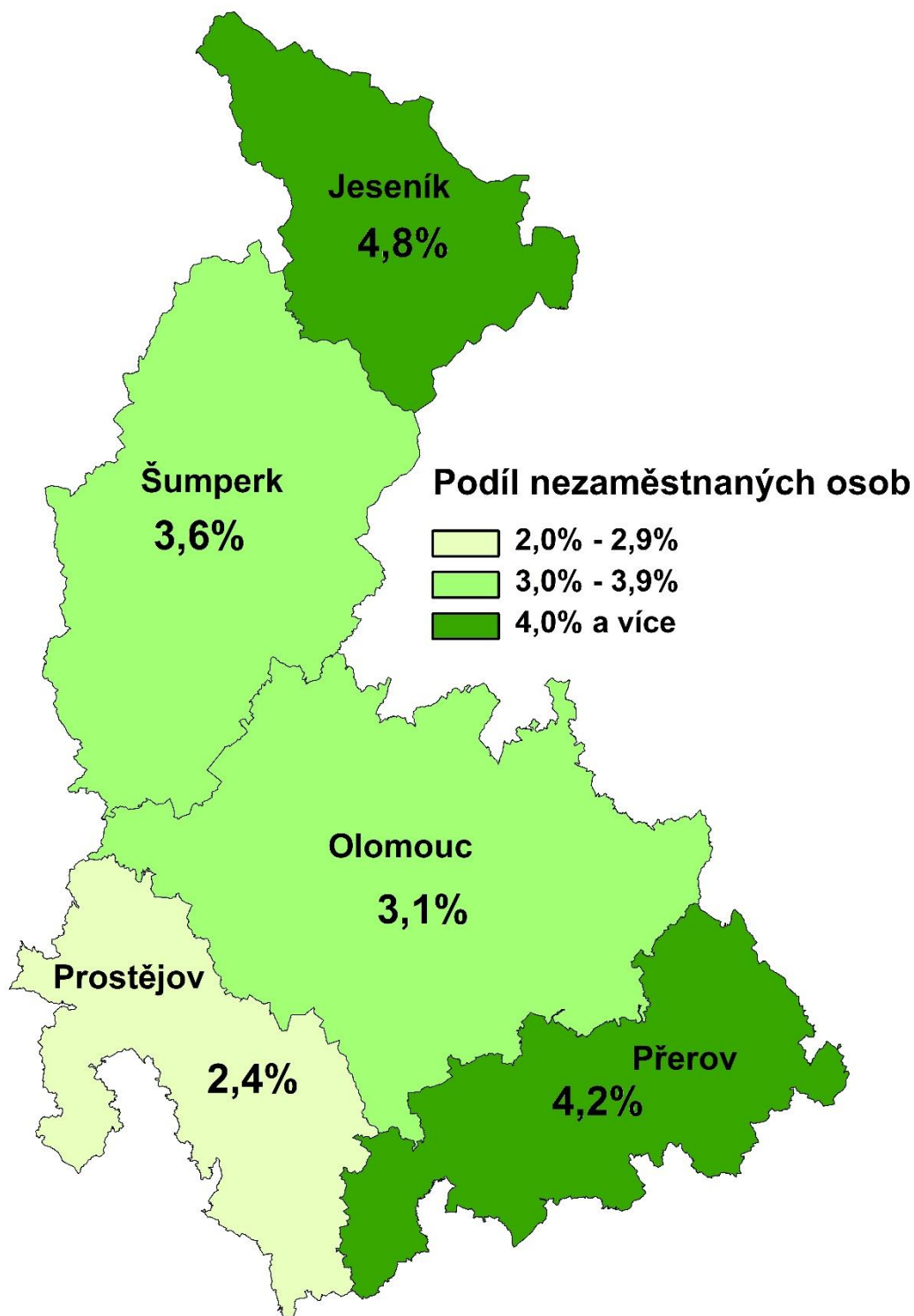
ukazatel (celkový počet)	stav k		celkem od počátku roku do	
	30. 4. 2022	30. 4. 2023	30. 4. 2022	30. 4. 2023
<b>osoby podpořené v rámci APZ</b>				
veřejně prospěšné práce (VPP)	54	<b>87</b>	55	<b>91</b>
veřejně prospěšné práce (VPP) - ESF <sup>1)</sup>	43	<b>122</b>	26	<b>42</b>
společensky účelná prac. místa (SÚPM)	2	<b>26</b>	5	<b>28</b>
společensky účelná prac. místa (SÚPM)-ESF <sup>1)</sup>	190	<b>85</b>	45	<b>33</b>
SÚPM - samostatně výděleč. činnost (SVČ)	69	<b>50</b>	14	<b>15</b>
SÚPM - samostatně výděleč. činnost (SVČ)-ESF <sup>1)</sup>	0	<b>0</b>	0	<b>0</b>
zřízení pracovního místa pro OZP (bez SVČ)	100	<b>90</b>	8	<b>19</b>
zřízení pracovního místa pro OZP - SVČ	0	<b>0</b>	0	<b>0</b>
vytvořená pracovní místa (NIP) <sup>1)</sup>	106	<b>39</b>	61	<b>23</b>
ostatní nástroje APZ	40	<b>83</b>	37	<b>65</b>
<b>uchazeči a zájemci zařazení do rekvalifikací</b>				
uchazeči a zájemci zařazení do rekvalifikací	0	<b>1</b>	0	<b>7</b>
uchazeči a záj. zařazení do rekvalifikací - ESF <sup>1)</sup>	1	<b>0</b>	1	<b>1</b>
uchazeči a záj. zařazení do rekvalifikací – NPO <sup>2)</sup>	0	<b>0</b>	0	<b>0</b>
uchazeči a zájemci, kteří zahájili zvolenou rekvalifikaci	0	<b>28</b>	0	<b>78</b>
uchazeči a zájemci, kteří zahájili zvolenou rekvalifikaci - ESF <sup>1)</sup>	53	<b>125</b>	112	<b>298</b>
uchazeči a zájemci, kteří zahájili zvolenou rekvalifikaci - NPO <sup>2)</sup>	0	<b>29</b>	0	<b>65</b>
<b>NPO - Digitální vzdělávání (dle §106 ZoZ)</b>				
uchazeči a zájemci, kteří zahájili Digitální vzdělávání <sup>2)</sup>	0	<b>0</b>	0	<b>3</b>
<b>osoby podpořené v rámci APZ celkem</b>	<b>658</b>	<b>765</b>	<b>364</b>	<b>768</b>

1) financováno převážně z Evropského sociálního fondu

2) financováno převážně z Národního plánu obnovy

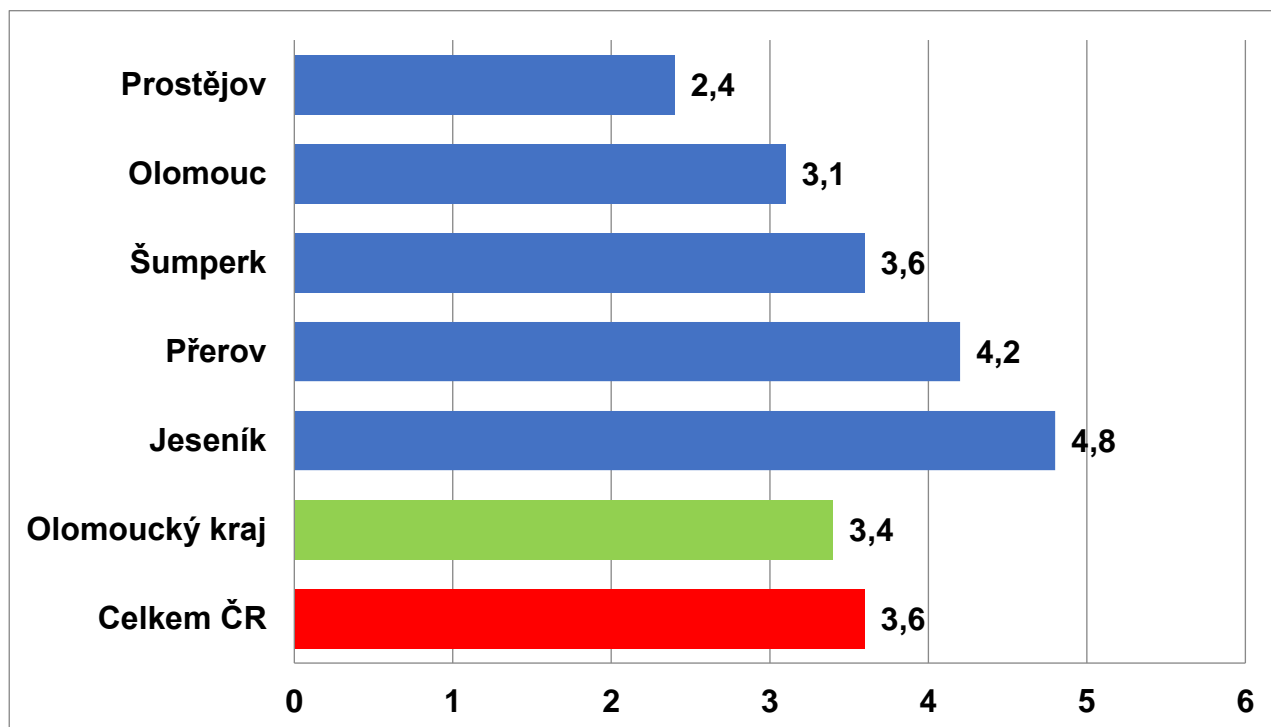
Podrobnější statistické údaje o nástrojích APZ naleznete na stránkách Jednotného portálového řešení práce a sociálních věcí, v měsíčních statistikách na <https://www.mpsv.cz/web/cz/mesicni>.

3. **MAPA** – ArcView - Podíl nezaměstnaných v okresech kraje (mapa kraje)

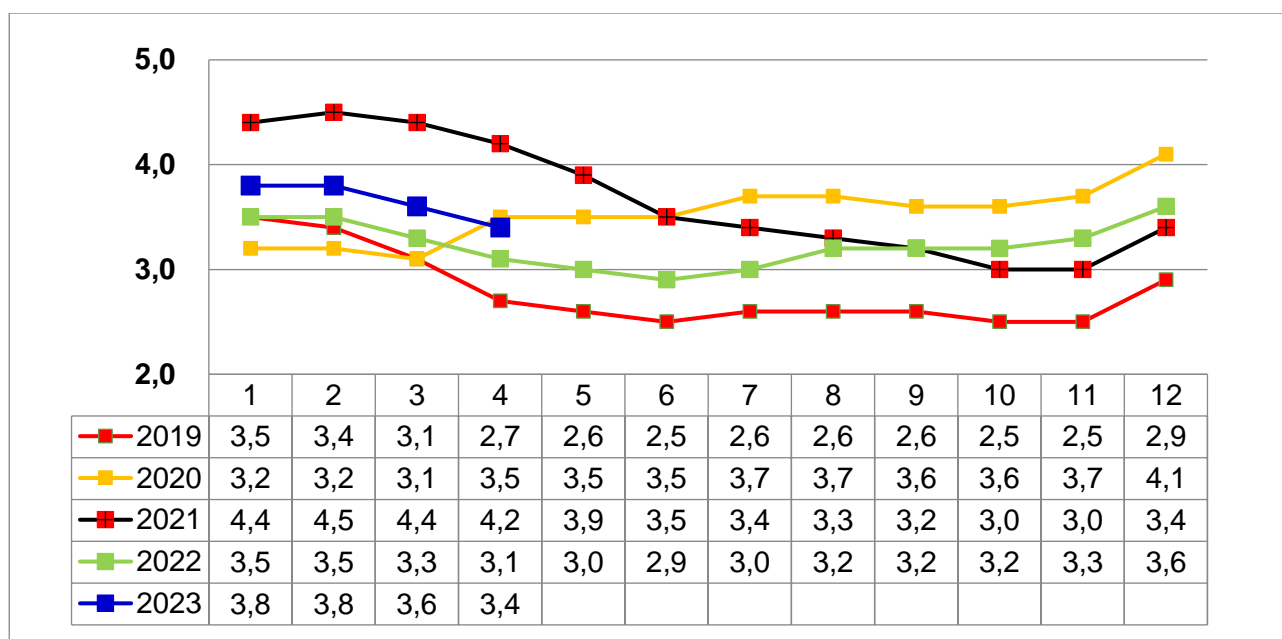


#### 4. GRAFY

Graf č. 1 - Podíl nezaměstnaných osob v okresech Olomouckého kraje a v ČR k 30. 4. 2023

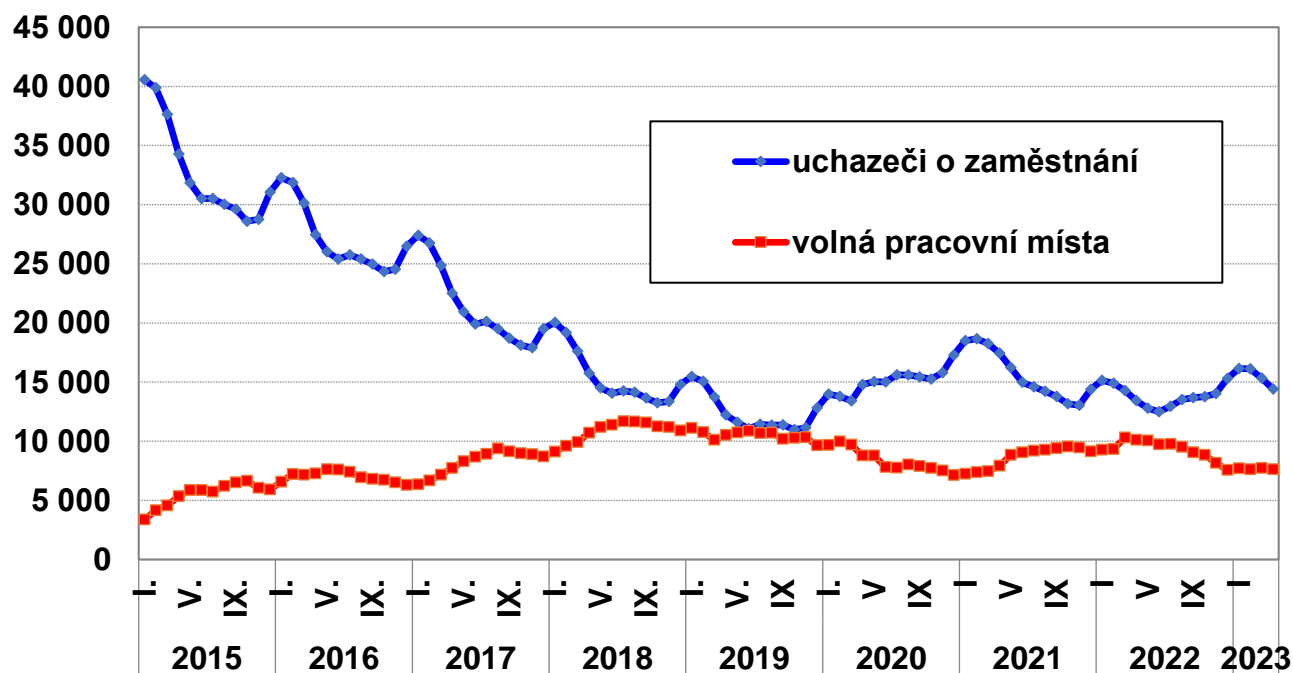


Graf č. 2 - Vývoj podílu nezaměstnaných v Olomouckém kraji v letech 2019 – 2023 v %

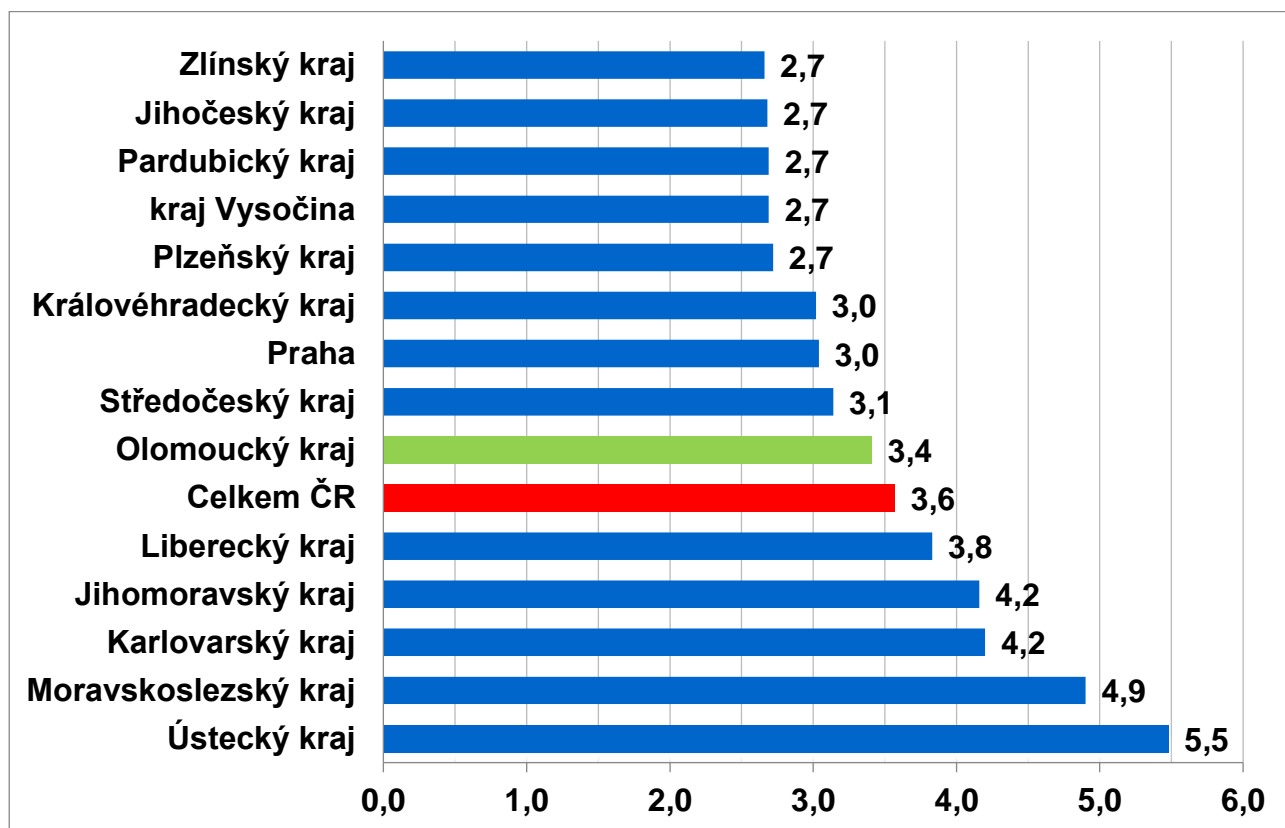




Graf č. 3 - Vývoj počtu uchazečů a volných míst v Olomouckém kraji v letech 2015 – 2023



Graf č. 4 - Podíl nezaměstnaných osob v jednotlivých krajích ČR k 30. 4. 2023 v %







## 4. Tabulka seříděných okresů k 30. 4. 2023 (z celorepublikové statistiky)

	Okres	PNO v %	Okres	meziměs. přírůst./ úbytek nezam. v %	Okres	počet uchazečů na 1 VPM
1	Karviná	8,3	Praha-západ	-0,3	Karviná	10,8
2	Most	7,0	Chomutov	-0,5	Bruntál	5,4
3	Chomutov	6,4	Brno-město	-0,8	Most	4,8
4	Bruntál	6,2	Ostrava-město	-0,8	Ústí nad Labem	3,5
5	Ústí nad Labem	5,8	Praha, hl. m.	-0,8	Opava	3,5
6	Louny	5,7	Karviná	-0,9	Děčín	3,3
7	Znojmo	5,2	Jablonec nad Nisou	-0,9	Jeseník	3,2
8	Děčín	5,2	Praha-východ	-1,2	Žďár nad Sázavou	3,2
9	Brno-město	5,2	Most	-1,6	Sokolov	3,1
10	Ostrava-město	5,2	Ústí nad Labem	-1,7	Louny	3,0
11	Hodonín	5,2	Teplice	-1,8	Jablonec nad Nisou	2,8
12	Sokolov	4,9	Karlovy Vary	-2,2	Hodonín	2,8
13	Jeseník	4,8	Kladno	-2,2	Ostrava-město	2,7
14	Teplice	4,8	Mladá Boleslav	-2,3	Znojmo	2,5
15	Kladno	4,5	Brno-venkov	-2,4	Prerov	2,4
16	Mělník	4,5	Liberec	-2,5	Strakonice	2,4
17	Karlovy Vary	4,5	Plzeň-město	-2,6	Litoměřice	2,3
18	Příbram	4,3	Sokolov	-2,7	Blansko	2,2
19	Prerov	4,2	Hradec Králové	-2,7	Frýdek-Místek	2,1
20	Jablonec nad Nisou	4,2	Beroun	-3,0	Šumperk	2,1
21	Nymburk	4,2	Vyškov	-3,0	Česká Lípa	2,0
22	Náchod	4,1	Nymburk	-3,2	Teplice	2,0
23	Kolín	4,0	Ústí nad Orlicí	-3,2	Karlovy Vary	2,0
24	Semily	4,0	Blansko	-3,2	Kroměříž	2,0
25	Liberec	4,0	Cheb	-3,5	Břeclav	2,0
26	Český Krumlov	4,0	Prerov	-3,6	Třebíč	1,9
27	Litoměřice	3,6	České Budějovice	-3,7	Náchod	1,7
28	Šumperk	3,6	Pardubice	-3,7	Trutnov	1,7
29	Trutnov	3,5	Mělník	-3,7	Chomutov	1,6
30	Beroun	3,5	Plzeň-sever	-4,1	Olomouc	1,6
31	Rokycany	3,4	Olomouc	-4,5	Uherské Hradiště	1,6
32	Vsetín	3,3	Trutnov	-4,6	Jindřichův Hradec	1,5
33	Blansko	3,3	Uherské Hradiště	-4,7	Kladno	1,4
34	Kutná Hora	3,2	Plzeň-jih	-4,7	Liberec	1,4
35	Cheb	3,2	Tábor	-4,7	Prostějov	1,3
36	Frýdek-Místek	3,2	Rakovník	-5,0	Semily	1,3
37	Česká Lípa	3,2	Příbram	-5,0	Nový Jičín	1,3
38	Třebíč	3,1	Kolín	-5,1	Vsetín	1,2
39	Břeclav	3,1	Rokycany	-5,5	Příbram	1,2
40	Olomouc	3,1	Tachov	-5,6	Brno-město	1,2
41	Tachov	3,1	Náchod	-5,8	Havlíčkův Brod	1,2
42	Praha, hl. m.	3,0	Frýdek-Místek	-5,8	Nymburk	1,0
43	Hradec Králové	3,0	Domažlice	-5,8	Vyškov	1,0
44	Tábor	3,0	Česká Lípa	-5,9	Rokycany	0,9
45	Rakovník	3,0	Semily	-5,9	Rakovník	0,9
46	Svitavy	2,9	Prostějov	-5,9	Kutná Hora	0,9
47	Nový Jičín	2,9	Děčín	-6,0	Plzeň-sever	0,9
48	Žďár nad Sázavou	2,9	Hodonín	-6,1	České Budějovice	0,8
49	Plzeň-sever	2,9	Louny	-6,1	Svitavy	0,8
50	Uherské Hradiště	2,9	Opava	-6,6	Chrudim	0,8
51	Opava	2,9	Havlíčkův Brod	-6,9	Brno-venkov	0,8
52	Pardubice	2,9	Kroměříž	-6,9	Písek	0,8
53	Brno-venkov	2,9	Rychnov nad Kněžnou	-6,9	Tábor	0,7
54	Kroměříž	2,8	Nový Jičín	-7,0	Jihlava	0,7
55	Plzeň-město	2,8	Zlín	-7,1	Hradec Králové	0,7
56	Jihlava	2,7	Vsetín	-7,2	Jičín	0,7
57	Klatovy	2,6	Šumperk	-7,8	Klatovy	0,7
58	Prachatice	2,6	Bruntál	-8,1	Kolín	0,7
59	Havlíčkův Brod	2,6	Kutná Hora	-8,2	Zlín	0,6
60	Strakonice	2,6	Litoměřice	-8,2	Ústí nad Orlicí	0,6
61	Chrudim	2,6	Jičín	-8,4	Prachatice	0,6
62	Domažlice	2,6	Benešov	-8,4	Cheb	0,6
63	České Budějovice	2,5	Žďár nad Sázavou	-8,5	Mělník	0,5
64	Mladá Boleslav	2,5	Český Krumlov	-8,9	Rychnov nad Kněžnou	0,5
65	Vyškov	2,5	Jihlava	-9,7	Plzeň-město	0,5
66	Písek	2,4	Pelhřimov	-9,8	Pardubice	0,5
67	Prostějov	2,4	Prachatice	-9,8	Český Krumlov	0,5
68	Ústí nad Orlicí	2,4	Strakonice	-10,5	Domažlice	0,5
69	Jindřichův Hradec	2,1	Písek	-11,4	Beroun	0,5
70	Jičín	2,0	Klatovy	-11,5	Plzeň-jih	0,5
71	Zlín	2,0	Třebíč	-11,7	Benešov	0,5
72	Plzeň-jih	1,9	Znojmo	-11,7	Tachov	0,4
73	Benešov	1,9	Svitavy	-12,5	Pelhřimov	0,4
74	Rychnov nad Kněžnou	1,9	Jeseník	-12,6	Praha, hl. m.	0,4
75	Praha-západ	1,7	Chrudim	-13,4	Praha-západ	0,3
76	Pelhřimov	1,6	Břeclav	-13,5	Mladá Boleslav	0,3
77	Praha-východ	1,5	Jindřichův Hradec	-19,4	Praha-východ	0,2
	Celkem ČR	3,6	Celkem ČR	-4,3	Celkem ČR	0,9