



Úřad práce ČR

Krajská pobočka Úřadu práce ČR v Olomouci

Měsíční statistická zpráva

5/2023

Zprávu předkládá:

Mgr. Jana Litvíková

vedoucí Oddělení zaměstnanosti KrP ÚP ČR v Olomouci

<https://www.uradprace.cz/web/cz/statistiky-olk>

Olomouc 2023



Informace o nezaměstnanosti v Olomouckém kraji k 31. 5. 2023

V květnu poklesl celkový počet uchazečů o zaměstnání na 13 718, počet hlášených volných pracovních míst poklesl na 7 477 a podíl nezaměstnaných osob poklesl na 3,2 %.

K 31. 5. 2023 evidoval Úřad práce ČR (ÚP ČR), Krajská pobočka v Olomouci, celkem 13 718 uchazečů o zaměstnání. Jejich počet byl o 702 nižší než na konci předchozího měsíce, ve srovnání se stejným obdobím minulého roku je vyšší o 929 osob. Z tohoto počtu bylo 12 613 dosažitelných uchazečů o zaměstnání ve věku 15–64 let. Bylo to o 686 méně než na konci předchozího měsíce. Ve srovnání se stejným obdobím minulého roku byl jejich počet vyšší o 1 002.

V průběhu měsíce bylo nově zaevidováno 1 935 osob. Ve srovnání s minulým měsícem to bylo o 4 osoby více a v porovnání se stejným obdobím předchozího roku více o 167 osob.

Z evidence během měsíce odešlo celkem 2 637 uchazečů (ukončená evidence, vyřazení uchazeči). Bylo to o 195 osob méně než v předchozím měsíci a o 223 osob více než ve stejném měsíci minulého roku. Do zaměstnání z nich ve sledovaném měsíci nastoupilo 1 735, tj. o 321 méně než v předchozím měsíci a o 147 více než ve stejném měsíci minulého roku. Dále 592 uchazečů o zaměstnání bylo umístěno prostřednictvím úřadu práce, tj. o 131 více než v předchozím měsíci a o 206 více než ve stejném období minulého roku; 902 uchazečů bylo vyřazeno bez umístění.

K meziměsíčnímu poklesu počtu uchazečů o zaměstnání došlo ve všech okresech Olomouckého kraje. Nejvíce se počet nezaměstnaných snížil v okrese Šumperk (o 170 osob), ale k největšímu procentuálnímu poklesu nezaměstnanosti došlo na Jesenicku (- 11 % - jedná se o největší procentuální pokles i v rámci celé ČR).

Ke konci měsíce bylo evidováno na Úřadu práce ČR (ÚP ČR), Krajské pobočce v Olomouci, 7 390 žen. Jejich podíl na celkovém počtu uchazečů činil 54 %. V evidenci bylo 2 227 osob se zdravotním postižením, což představovalo 16 % z celkového počtu nezaměstnaných.

Na konci května bylo evidováno 711 absolventů škol všech stupňů vzdělání a mladistvých, jejich počet poklesl ve srovnání s předchozím měsícem o 29 osob a ve srovnání se stejným měsícem minulého roku byl vyšší o 82 osob. Na celkové nezaměstnanosti se podíleli 5 %.



Podporu v nezaměstnanosti pobíralo 4 155 uchazečů o zaměstnání, tj. 30 % všech uchazečů vedených v evidenci.

Podíl nezaměstnaných osob, tj. počet dosažitelných uchazečů o zaměstnání ve věku 15-64 let k obyvatelstvu stejného věku, k 31. 5. 2023 meziměsíčně poklesl o 0,2 p. b. na 3,2 % (což je o 0,3 p. b. méně než celorepubliková hodnota).

Podíl nezaměstnaných osob vyšší než je republiková hodnota vykázaly dva okresy – Jeseník (4,3 %) a Přerov (4,1 %). Naopak nejnižší PNO byl zaznamenán v okrese Prostějov (2,2 %).

Podíl nezaměstnaných žen poklesl na 3,6 %, podíl nezaměstnaných mužů se snížil na 2,9 %.

Olomoucký kraj evidoval k 31. 5. 2023 celkem 7 477 volných pracovních míst. Jejich počet byl o 152 nižší, než v předchozím měsíci a o 2 571 nižší než ve stejném měsíci minulého roku. Na jedno volné pracovní místo připadalo 1,8 uchazeče, z toho nejvíce v okrese Jeseník (2,8), naopak nejméně v okrese Prostějov (1,3 uchazeče na jedno volné místo).

Z celkového počtu 7 477 nahlášených volných míst bylo 569 vhodných pro osoby se zdravotním postižením (OZP), na jedno volné pracovní místo připadaly 4 OZP. Volných pracovních míst pro absolventy a mladistvé bylo registrováno 1 807, na jedno volné místo připadalo 0,4 uchazeče této kategorie. Z celkového počtu 7 477 volných pracovních míst bylo 3 329 míst bez příznaku „pro cizince“. Na dalších 4 148 pozic pak mohli zaměstnavatelé přijímat také pracovníky ze zahraničí.

V rámci aktivní politiky zaměstnanosti (APZ) bylo od počátku roku prostřednictvím příspěvků APZ podpořeno 1 087 osob, z toho bylo do rekvalifikačních kurzů zařazeno 574 osob.

Informace o vývoji nezaměstnanosti v ČR v elektronické formě jsou zveřejněny na internetové adrese <https://www.mpsv.cz/web/cz/statistiky-trhu-prace>.



1. Základní charakteristika vývoje nezaměstnanosti a volných pracovních míst v Olomouckém kraji

Tabulka č. 1 - Vývoj nezaměstnanosti

ukazatel (celkový počet)		stav k		
		31. 5. 2022	30. 4. 2023	31. 5. 2023
evidovaní uchazeči o zaměstnání		12 789	14 420	13 718
z toho	ženy	6 821	7 651	7 390
	absolventi a mladiství	629	740	711
	uchazeči se zdravotním postižením	2 207	2 252	2 227
uchazeči s nárokem na PvN		4 086	4 439	4 155
podíl nezaměstnaných osob v %		3	3,4	3,2
volná pracovní místa		10 048	7 629	7 477
počet uchazečů na 1 volné pracovní místo		1,3	1,9	1,8

Tabulka č. 2 - Tok nezaměstnanosti

ukazatel	počet uchazečů ve sledovaném měsíci		
	květen 2022	duben 2023	květen 2023
nově evidovaní uchazeči o zaměstnání	1 768	1 931	1 935
uchazeči s ukončenou evidencí a vyřazení	2 414	2 832	2 637
- z toho umístění celkem	1 588	2 056	1 735
- z toho umístění úřadem práce	386	461	592

Tabulka č. 3 – Nezaměstnanost v okresech k 31. 5. 2023

okres	počet nezaměstnaných		volná pracovní místa	počet uchazečů na 1 VPM	podíl nezaměstnaných osob [%]
	celkem	z toho ženy			
Jeseník	1 113	602	402	2,8	4,3
Olomouc	4 739	2 496	3 031	1,6	3,0
Prostějov	1 672	992	1 241	1,3	2,2
Přerov	3 493	1 895	1 513	2,3	4,1
Šumperk	2 701	1 405	1 290	2,1	3,4
Olomoucký kraj	13 718	7 390	7 477	1,8	3,2
Česká republika	253 893	140 219	285 692	0,9	3,5



2. Vybrané nástroje aktivní politiky zaměstnanosti v Olomouckém kraji

Tabulka č. 4 – Osoby podpořené v rámci APZ a rekvalifikace uchazečů a zájemců o zaměstnání

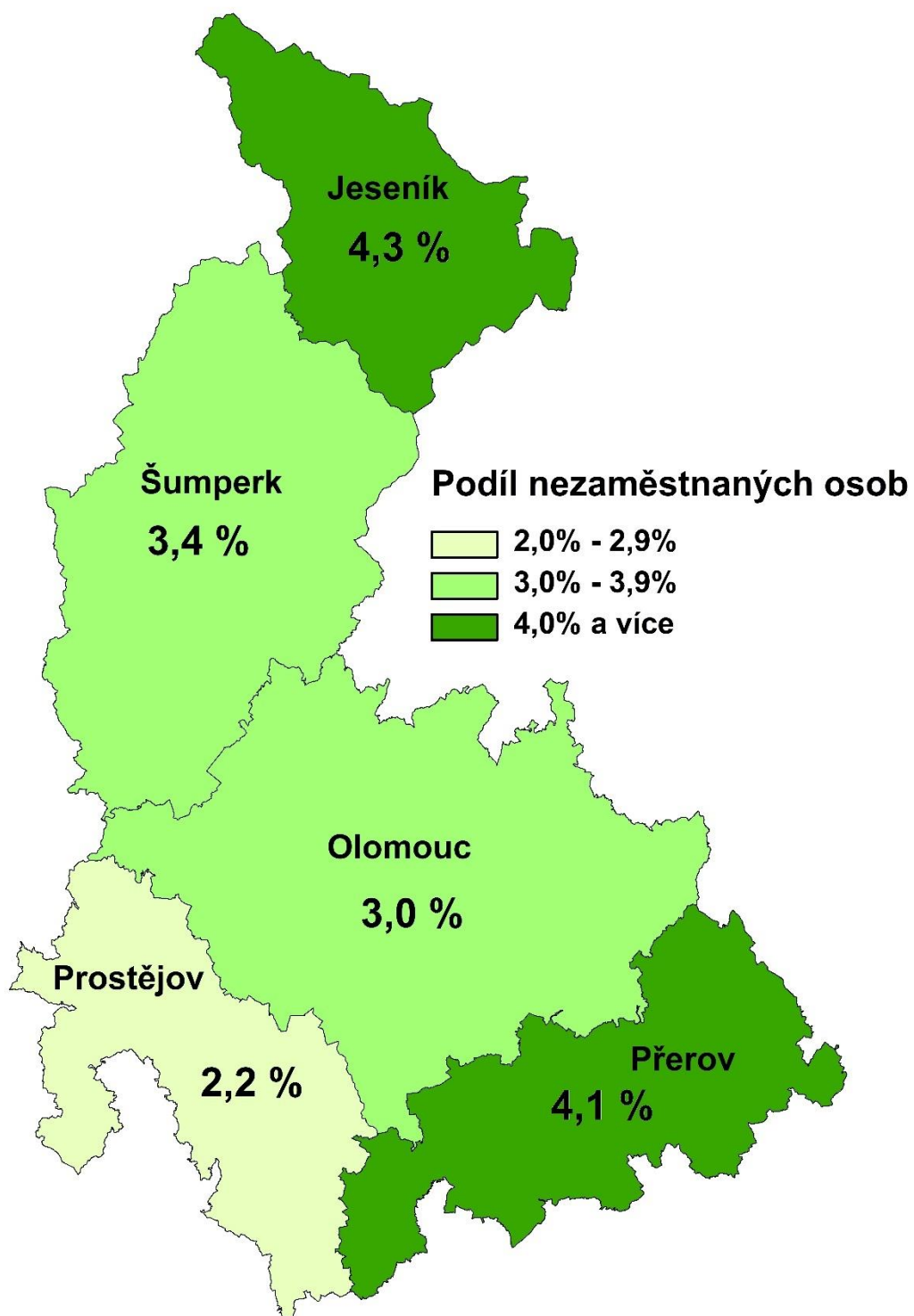
ukazatel (celkový počet)	stav k		celkem od počátku roku do	
	31. 5. 2022	31. 5. 2023	31. 5. 2022	31. 5. 2023
osoby podpořené v rámci APZ				
veřejně prospěšné práce (VPP)	107	118	109	126
veřejně prospěšné práce (VPP) - ESF ¹⁾	91	209	87	132
společensky účelná prac. místa (SÚPM)	6	36	9	49
společensky účelná prac. místa (SÚPM)-ESF ¹⁾	156	75	82	45
SÚPM - samostatně výděleč. činnost (SVČ)	70	62	18	30
SÚPM - samostatně výděleč. činnost (SVČ)-ESF ¹⁾	0	0	0	0
zřízení pracovního místa pro OZP (bez SVČ)	102	90	11	20
zřízení pracovního místa pro OZP - SVČ	0	0	0	0
vytvořená pracovní místa (NIP) ¹⁾	101	40	72	26
ostatní nástroje APZ	51	80	49	72
uchazeči a zájemci zařazení do rekvalifikací				
uchazeči a zájemci zařazení do rekvalifikací	1	0	2	8
uchazeči a záj. zařazení do rekvalifikací - ESF ¹⁾	8	0	10	1
uchazeči a záj. zařazení do rekvalifikací – NPO ²⁾	0	0	0	0
uchazeči a zájemci, kteří zahájili zvolenou rekvalifikaci	0	37	0	146
uchazeči a zájemci, kteří zahájili zvolenou rekvalifikaci - ESF ¹⁾	37	71	168	335
uchazeči a zájemci, kteří zahájili zvolenou rekvalifikaci - NPO ²⁾	0	35	0	84
NPO - Digitální vzdělávání (dle §106 ZoZ)				
uchazeči a zájemci, kteří zahájili Digitální vzdělávání ²⁾	0	6	0	13
osoby podpořené v rámci APZ celkem	730	859	617	1 087

1) financováno převážně z Evropského sociálního fondu

2) financováno převážně z Národního plánu obnovy

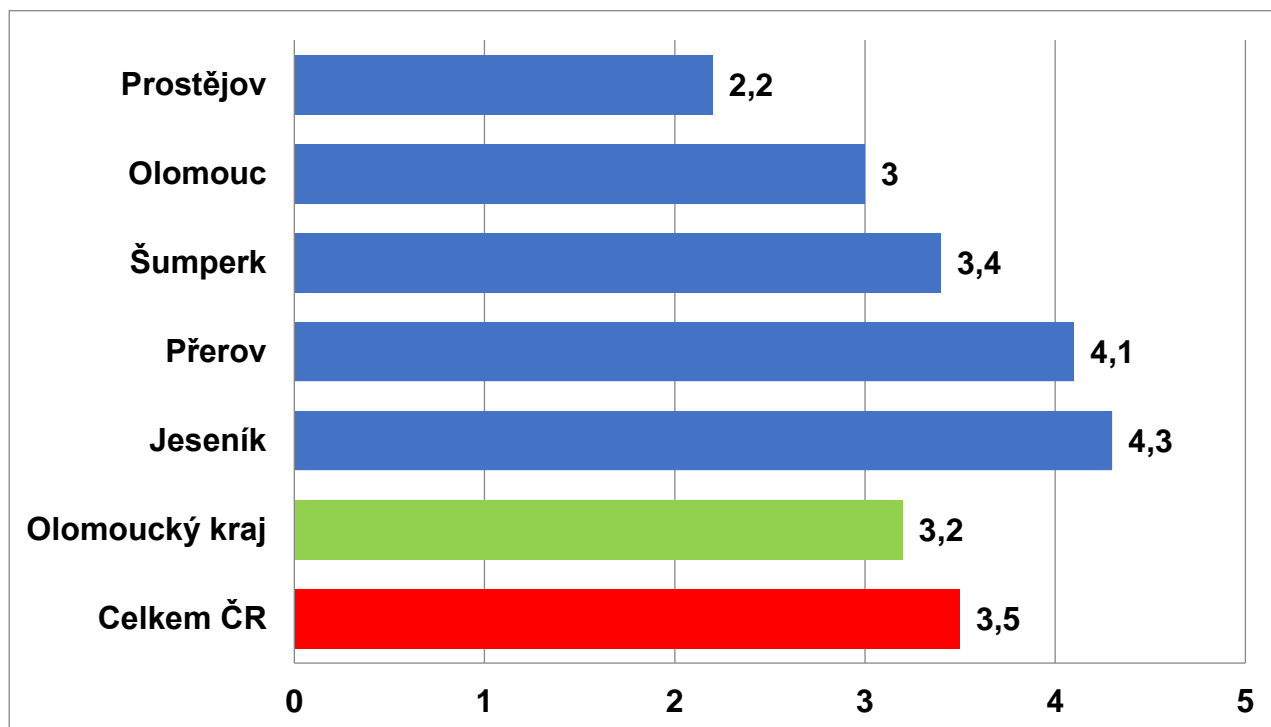
Podrobnější statistické údaje o nástrojích APZ naleznete na stránkách Jednotného portálového řešení práce a sociálních věcí, v měsíčních statistikách na <https://www.mpsv.cz/web/cz/mesicni>.

3. **MAPA** – ArcView - Podíl nezaměstnaných v okresech kraje (mapa kraje)

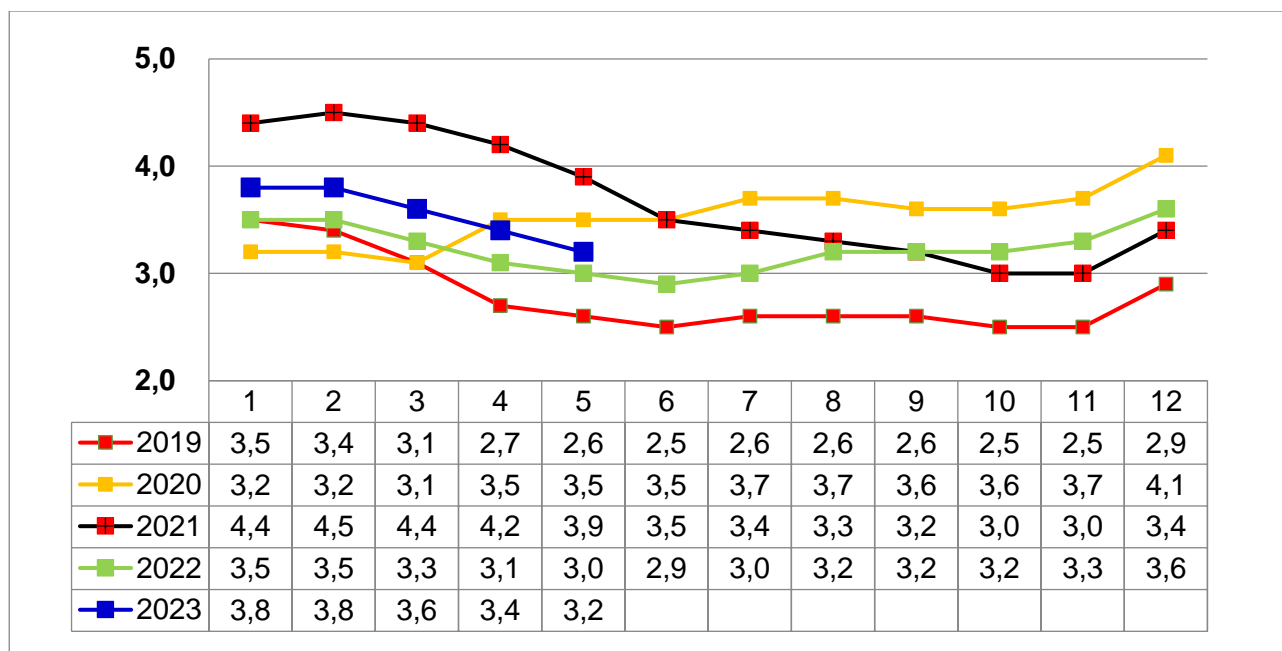


4. GRAFY

Graf č. 1 - Podíl nezaměstnaných osob v okresech Olomouckého kraje a v ČR k 31. 5. 2023

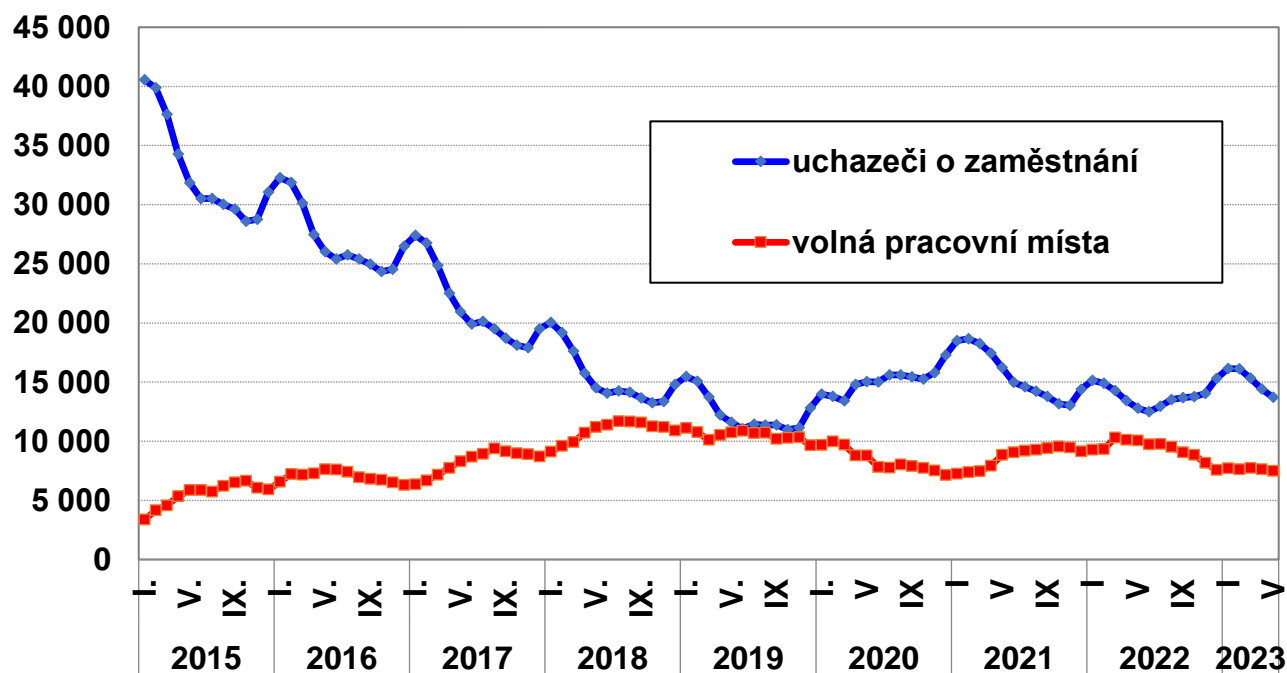


Graf č. 2 - Vývoj podílu nezaměstnaných v Olomouckém kraji v letech 2019 – 2023 v %

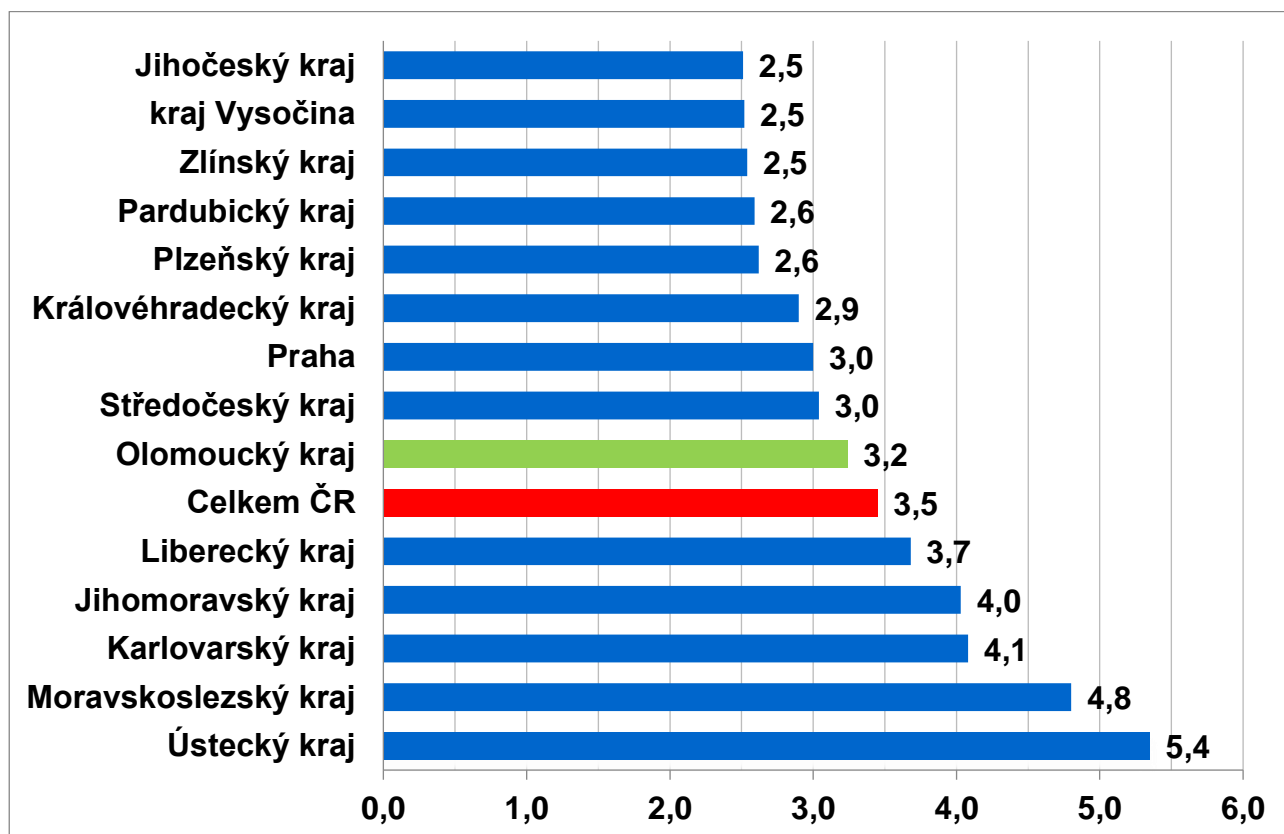




Graf č. 3 - Vývoj počtu uchazečů a volných míst v Olomouckém kraji v letech 2015 – 2023



Graf č. 4 - Podíl nezaměstnaných osob v jednotlivých krajích ČR k 31. 5. 2023 v %





4. Tabulka seříděných okresů k 31. 5. 2023 (z celorepublikové statistiky)

		PNO v %		meziměs. přírůst./ úbytek nezam. v %		počet uchazečů na 1 VPM
1	Karviná	8,2	Kladno	-0,3	Karviná	10,3
2	Most	6,9	Brno-město	-0,4	Bruntál	4,8
3	Chomutov	6,2	Most	-0,7	Most	4,5
4	Bruntál	5,9	Karviná	-0,8	Ústí nad Labem	3,3
5	Ústí nad Labem	5,7	Brno-venkov	-0,8	Děčín	3,3
6	Louny	5,6	Praha-východ	-0,8	Opava	3,2
7	Brno-město	5,1	Ústí nad Orlicí	-0,9	Sokolov	3,1
8	Ostrava-město	5,1	Rychnov nad Kněžnou	-0,9	Louny	3,0
9	Děčín	5,0	Teplice	-1,0	Žďár nad Sázavou	2,8
10	Hodonín	4,9	Praha, hl. m.	-1,2	Jeseník	2,8
11	Znojmo	4,9	Ostrava-město	-1,3	Hodonín	2,7
12	Teplice	4,8	Domažlice	-1,4	Jablonec nad Nisou	2,7
13	Sokolov	4,7	Karlovy Vary	-1,8	Ostrava-město	2,7
14	Kladno	4,5	Frýdek-Místek	-1,8	Znojmo	2,4
15	Karlovy Vary	4,4	Louny	-1,9	Přerov	2,3
16	Mělník	4,3	Kolín	-2,0	Blansko	2,3
17	Jeseník	4,3	Nymburk	-2,0	Litoměřice	2,1
18	Příbram	4,1	Plzeň-město	-2,3	Strakonice	2,1
19	Přerov	4,1	Chomutov	-2,4	Šumperk	2,1
20	Jablonec nad Nisou	4,1	Pardubice	-2,4	Frýdek-Místek	2,1
21	Nymburk	4,1	Ústí nad Labem	-2,5	Karlovy Vary	2,0
22	Kolín	3,9	Zlín	-2,5	Teplice	2,0
23	Náchod	3,9	Cheb	-2,5	Kroměříž	1,9
24	Liberec	3,8	Kroměříž	-2,5	Česká Lípa	1,8
25	Semily	3,7	Liberec	-2,7	Břeclav	1,8
26	Český Krumlov	3,7	Mladá Boleslav	-2,7	Třebíč	1,8
27	Litoměřice	3,4	Jičín	-2,9	Trutnov	1,7
28	Beroun	3,4	Tachov	-2,9	Chomutov	1,6
29	Šumperk	3,4	Beroun	-3,0	Náchod	1,6
30	Trutnov	3,4	Blansko	-3,1	Olomouc	1,6
31	Rokycany	3,3	Jablonec nad Nisou	-3,1	Uherské Hradiště	1,5
32	Blansko	3,2	Česká Lípa	-3,2	Liberec	1,4
33	Cheb	3,1	Opava	-3,2	Prostějov	1,3
34	Frýdek-Místek	3,1	Hradec Králové	-3,3	Kladno	1,3
35	Kutná Hora	3,1	Plzeň-sever	-3,3	Jindřichův Hradec	1,3
36	Vsetín	3,1	Olomouc	-3,3	Vsetín	1,3
37	Česká Lípa	3,1	Tábor	-3,4	Brno-město	1,2
38	Olomouc	3,0	Přerov	-3,6	Semily	1,2
39	Praha, hl. m.	3,0	Sokolov	-3,7	Příbram	1,2
40	Tachov	3,0	Mělník	-3,8	Nový Jičín	1,2
41	Třebíč	2,9	Vyškov	-3,9	Havlíčkův Brod	1,0
42	Hradec Králové	2,9	Praha-západ	-4,0	Kutná Hora	1,0
43	Břeclav	2,9	Nový Jičín	-4,1	Nymburk	0,9
44	Tábor	2,9	Příbram	-4,2	Vyškov	0,9
45	Brno-venkov	2,8	Pelhřimov	-4,3	Rokycany	0,9
46	Nový Jičín	2,8	Děčín	-4,3	Svitavy	0,8
47	Pardubice	2,8	Rokycany	-4,4	Rakovník	0,8
48	Plzeň-sever	2,8	Trutnov	-4,4	České Budějovice	0,8
49	Opava	2,8	Hodonín	-4,5	Brno-venkov	0,8
50	Žďár nad Sázavou	2,8	Litoměřice	-4,6	Chrudim	0,8
51	Svitavy	2,8	Žďár nad Sázavou	-4,7	Plzeň-sever	0,8
52	Uherské Hradiště	2,7	Uherské Hradiště	-4,7	Tábor	0,7
53	Rakovník	2,7	České Budějovice	-4,8	Písek	0,7
54	Kroměříž	2,7	Plzeň-jih	-4,8	Jihlava	0,7
55	Plzeň-město	2,7	Kutná Hora	-4,9	Hradec Králové	0,7
56	Jihlava	2,6	Třebíč	-5,2	Jičín	0,7
57	Domažlice	2,5	Bruntál	-5,3	Zlín	0,7
58	Klatovy	2,5	Písek	-5,3	Klatovy	0,7
59	Strakonice	2,4	Svitavy	-5,3	Kolín	0,7
60	Prachatice	2,4	Jihlava	-5,4	Ústí nad Orlicí	0,6
61	Havlíčkův Brod	2,4	Strakonice	-5,6	Prachatice	0,6
62	Chrudim	2,4	Benešov	-5,6	Cheb	0,5
63	Mladá Boleslav	2,4	Náchod	-5,9	Rychnov nad Kněžnou	0,5
64	České Budějovice	2,4	Šumperk	-5,9	Mělník	0,5
65	Vyškov	2,4	Prostějov	-6,0	Pardubice	0,5
66	Ústí nad Orlicí	2,3	Havlíčkův Brod	-6,4	Plzeň-město	0,5
67	Písek	2,3	Vsetín	-6,5	Český Krumlov	0,5
68	Prostějov	2,2	Klatovy	-6,7	Domažlice	0,5
69	Zlín	1,9	Břeclav	-6,7	Beroun	0,5
70	Jičín	1,9	Semily	-6,9	Plzeň-jih	0,4
71	Jindřichův Hradec	1,9	Prachatice	-6,9	Benešov	0,4
72	Rychnov nad Kněžnou	1,9	Znojmo	-7,0	Tachov	0,4
73	Plzeň-jih	1,8	Rakovník	-7,2	Pelhřimov	0,4
74	Benešov	1,8	Český Krumlov	-7,3	Praha, hl. m.	0,3
75	Praha-západ	1,6	Chrudim	-7,3	Praha-západ	0,3
76	Pelhřimov	1,5	Jindřichův Hradec	-9,7	Mladá Boleslav	0,2
77	Praha-východ	1,5	Jeseník	-10,7	Praha-východ	0,2
	Celkem ČR	3,5	Celkem ČR	-3,0	Celkem ČR	0,9