



Úřad práce ČR

Krajská pobočka Úřadu práce ČR v Olomouci

Měsíční statistická zpráva

8/2023

Zprávu předkládá:

Mgr. Jana Litvíková

vedoucí Oddělení zaměstnanosti KrP ÚP ČR v Olomouci

<https://www.uradprace.cz/web/cz/statistiky-olk>

Olomouc 2023



Informace o nezaměstnanosti v Olomouckém kraji k 31. 8. 2023

V srpnu vzrostl celkový počet uchazečů o zaměstnání na 14 037, počet hlášených volných pracovních míst poklesl na 8 369 a podíl nezaměstnaných osob setrval na hodnotě 3,3 %.

K 31. 8. 2023 evidoval Úřad práce ČR (ÚP ČR), Krajská pobočka v Olomouci, celkem 14 037 uchazečů o zaměstnání. Jejich počet byl o 50 vyšší než na konci předchozího měsíce, ve srovnání se stejným obdobím minulého roku je vyšší o 520 osob. Z tohoto počtu bylo 13 003 dosažitelných uchazečů o zaměstnání ve věku 15–64 let. Bylo to o 41 více než na konci předchozího měsíce. Ve srovnání se stejným obdobím minulého roku byl jejich počet vyšší o 576.

V průběhu měsíce bylo nově zaevidováno 1 972 osob. Ve srovnání s minulým měsícem to bylo méně o 213 osob a v porovnání se stejným obdobím předchozího roku méně o 481 osob.

Z evidence během měsíce odešlo celkem 1 922 uchazečů (ukončená evidence, vyřazení uchazeči). Bylo to o 274 osob více než v předchozím měsíci a o 25 osob více než ve stejném měsíci minulého roku. Do zaměstnání z nich ve sledovaném měsíci nastoupilo 1 166, tj. o 231 více než v předchozím měsíci a o 38 více než ve stejném měsíci minulého roku. Dále 331 uchazečů o zaměstnání bylo umístěno prostřednictvím úřadu práce, tj. o 27 více než v předchozím měsíci a o 89 více než ve stejném období minulého roku; 756 uchazečů bylo vyřazeno bez umístění.

K meziměsíčnímu nárůstu počtu uchazečů o zaměstnání došlo ve třech okresech Olomouckého kraje, ve zbývajících dvou okresech nezaměstnanost mírně klesla. Nejvíce se počet nezaměstnaných zvýšil v okrese Olomouc (o 82 osob), naopak v okrese Přerov nejvíce nezaměstnanost klesla (o 39 osob).

Ke konci měsíce bylo evidováno na Úřadu práce ČR (ÚP ČR), Krajské pobočce v Olomouci, 7 826 žen. Jejich podíl na celkovém počtu uchazečů činil 56 %. V evidenci bylo 2 244 osob se zdravotním postižením, což představovalo 16 % z celkového počtu nezaměstnaných.

Na konci srpna bylo evidováno 647 absolventů škol všech stupňů vzdělání a mladistvých, jejich počet vzrostl ve srovnání s předchozím měsícem o 36 osob a ve srovnání se stejným měsícem minulého roku byl vyšší o 34 osob. Na celkové nezaměstnanosti se podíleli 5 %.



Podporu v nezaměstnanosti pobíralo 4 487 uchazečů o zaměstnání, tj. 32 % všech uchazečů vedených v evidenci.

Podíl nezaměstnaných osob, tj. počet dosažitelných uchazečů o zaměstnání ve věku 15-64 let k obyvatelstvu stejného věku, k 31. 8. 2023 meziměsíčně setrval na hodnotě 3,3 % (což je o 0,3 p. b. méně než celorepubliková hodnota).

Podíl nezaměstnaných osob vyšší než je republiková hodnota vykázaly dva okresy – Jeseník (4,2 %) a Přerov (4,0 %). Naopak nejnižší PNO byl zaznamenán v okrese Prostějov (2,3 %).

Podíl nezaměstnaných žen setrval na 3,8 %, podobně podíl nezaměstnaných mužů zůstal na hodnotě 2,9 %.

Olomoucký kraj evidoval k 31. 8. 2023 celkem 8 369 volných pracovních míst. Jejich počet byl o 106 nižší než v předchozím měsíci a o 1 157 nižší než ve stejném měsíci minulého roku. Na jedno volné pracovní místo připadalo v průměru 1,7 uchazeče, z toho nejvíce v okrese Jeseník (3,4), naopak nejméně v okrese Prostějov (1,3).

Z celkového počtu nahlášených volných míst bylo 669 vhodných pro osoby se zdravotním postižením (OZP), na jedno volné pracovní místo připadaly 3 OZP.

Volných pracovních míst pro absolventy a mladistvé bylo registrováno 1 769, na jedno volné místo připadalo 0,4 uchazečů této kategorie. Z celkového počtu 8 369 volných pracovních míst bylo 4 279 míst bez příznaku „pro cizince“. Na dalších 4 090 pozic pak mohli zaměstnavatelé přijímat také pracovníky ze zahraničí.

V rámci aktivní politiky zaměstnanosti (APZ) bylo od počátku roku prostřednictvím příspěvků APZ podpořeno 1 540 osob, z toho bylo do rekvalifikačních kurzů zařazeno 785 osob.

Informace o vývoji nezaměstnanosti v ČR v elektronické formě jsou zveřejněny na internetové adrese <https://www.mpsv.cz/web/cz/statistiky-trhu-prace>.



1. Základní charakteristika vývoje nezaměstnanosti a volných pracovních míst v Olomouckém kraji

Tabulka č. 1 - Vývoj nezaměstnanosti

ukazatel (celkový počet)		stav k		
		31. 8. 2022	31. 7. 2023	31. 8. 2023
evidovaní uchazeči o zaměstnání		13 517	13 987	14 037
z toho	ženy	7 608	7 729	7 826
	absolventi a mladiství	613	611	647
	uchazeči se zdravotním postižením	2 260	2 217	2 244
uchazeči s nárokem na PvN		4 576	4 427	4 487
podíl nezaměstnaných osob v %		3,2	3,3	3,3
volná pracovní místa		9 526	8 475	8 369
počet uchazečů na 1 volné pracovní místo		1,4	1,7	1,7

Tabulka č. 2 - Tok nezaměstnanosti

ukazatel	počet uchazečů ve sledovaném měsíci		
	srpen 2022	červenec 2023	srpen 2023
nově evidovaní uchazeči o zaměstnání	2 453	2 185	1 972
uchazeči s ukončenou evidencí a vyřazení	1 897	1 648	1 922
- z toho umístění celkem	1 128	935	1 166
- z toho umístění úřadem práce	242	304	331

Tabulka č. 3 – Nezaměstnanost v okresech k 31. 8. 2023

okres	počet nezaměstnaných		volná pracovní místa	počet uchazečů na 1 VPM	podíl nezaměstnaných osob [%]
	celkem	z toho ženy			
Jeseník	1 079	576	318	3,4	4,2
Olomouc	4 982	2 749	3 035	1,6	3,2
Prostějov	1 731	1 031	1 334	1,3	2,3
Přerov	3 426	1 946	2 449	1,4	4,0
Šumperk	2 819	1 524	1 233	2,3	3,6
Olomoucký kraj	14 037	7 826	8 369	1,7	3,3
Česká republika	260 803	147 894	281 207	0,9	3,6



2. Vybrané nástroje aktivní politiky zaměstnanosti v Olomouckém kraji

Tabulka č. 4 – Osoby podpořené v rámci APZ a rekvalifikace uchazečů a zájemců o zaměstnání


ukazatel (celkový počet)	stav k		celkem od počátku roku do	
	31. 8. 2022	31. 8. 2023	31. 8. 2022	31. 8. 2023
osoby podpořené v rámci APZ				
veřejně prospěšné práce (VPP)	272	167	306	197
veřejně prospěšné práce (VPP) - ESF ¹⁾	184	280	194	220
společensky účelná prac. místa (SÚPM)	23	27	27	65
společensky účelná prac. místa (SÚPM)-ESF ¹⁾	166	31	174	64
SÚPM - samostatně výděleč. činnost (SVČ)	61	62	27	39
SÚPM - samostatně výděleč. činnost (SVČ)-ESF ¹⁾	0	0	0	0
zřízení pracovního místa pro OZP (bez SVČ)	103	84	21	35
zřízení pracovního místa pro OZP - SVČ	0	0	0	0
vytvořená pracovní místa (NIP) ¹⁾	75	0	96	26
ostatní nástroje APZ	90	48	111	85
uchazeči a zájemci zařazení do rekvalifikací				
uchazeči a zájemci zařazení do rekvalifikací	0	0	4	8
uchazeči a záj. zařazení do rekvalifikací - ESF ¹⁾	0	0	14	1
uchazeči a záj. zařazení do rekvalifikací – NPO ²⁾	0	0	0	0
uchazeči a zájemci, kteří zahájili zvolenou rekvalifikaci	8	49	38	303
uchazeči a zájemci, kteří zahájili zvolenou rekvalifikaci - ESF ¹⁾	24	0	238	342
uchazeči a zájemci, kteří zahájili zvolenou rekvalifikaci - NPO ²⁾	0	27	0	131
NPO - Digitální vzdělávání (dle §106 ZoZ)				
uchazeči a zájemci, kteří zahájili Digitální vzdělávání ²⁾	0	4	0	24
osoby podpořené v rámci APZ celkem	1 006	779	1 250	1 540

1) financováno převážně z Evropského sociálního fondu

2) financováno převážně z Národního plánu obnovy

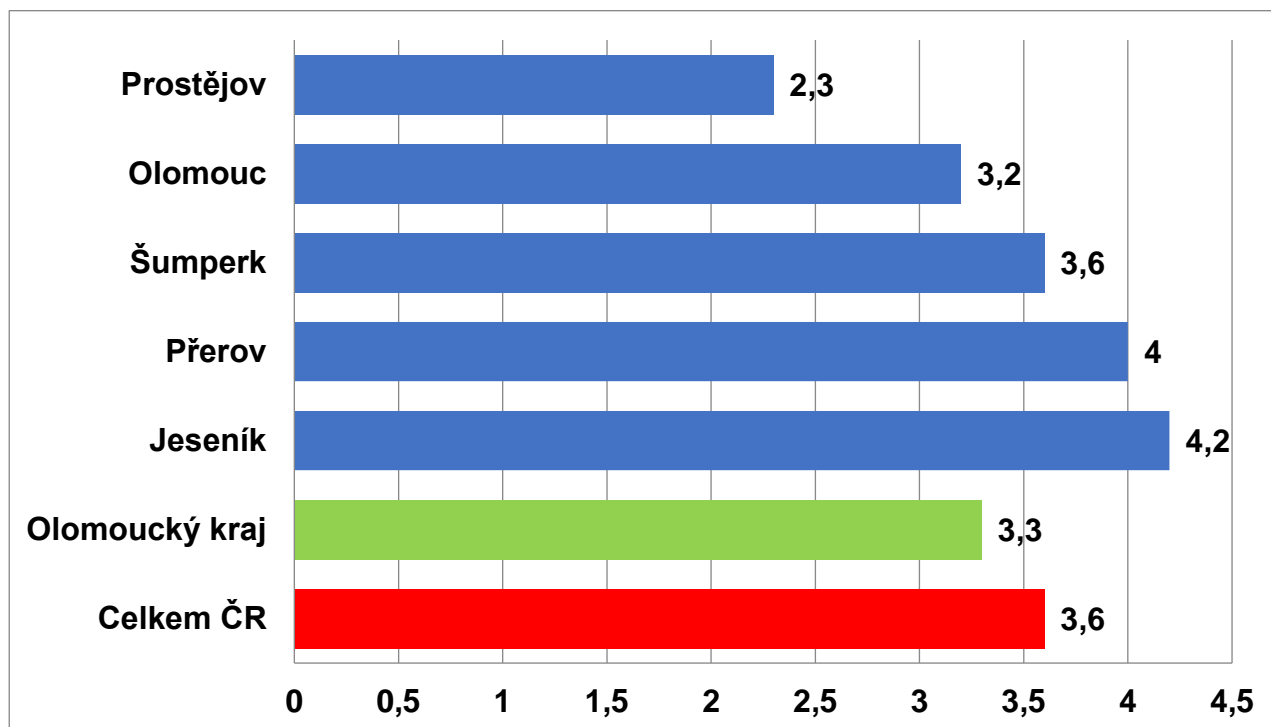
Podrobnější statistické údaje o nástrojích APZ naleznete na stránkách Jednotného portálového řešení práce a sociálních věcí, v měsíčních statistikách na <https://www.mpsv.cz/web/cz/mesicni>.

3. **MAPA** – ArcView - Podíl nezaměstnaných v okresech kraje (mapa kraje)

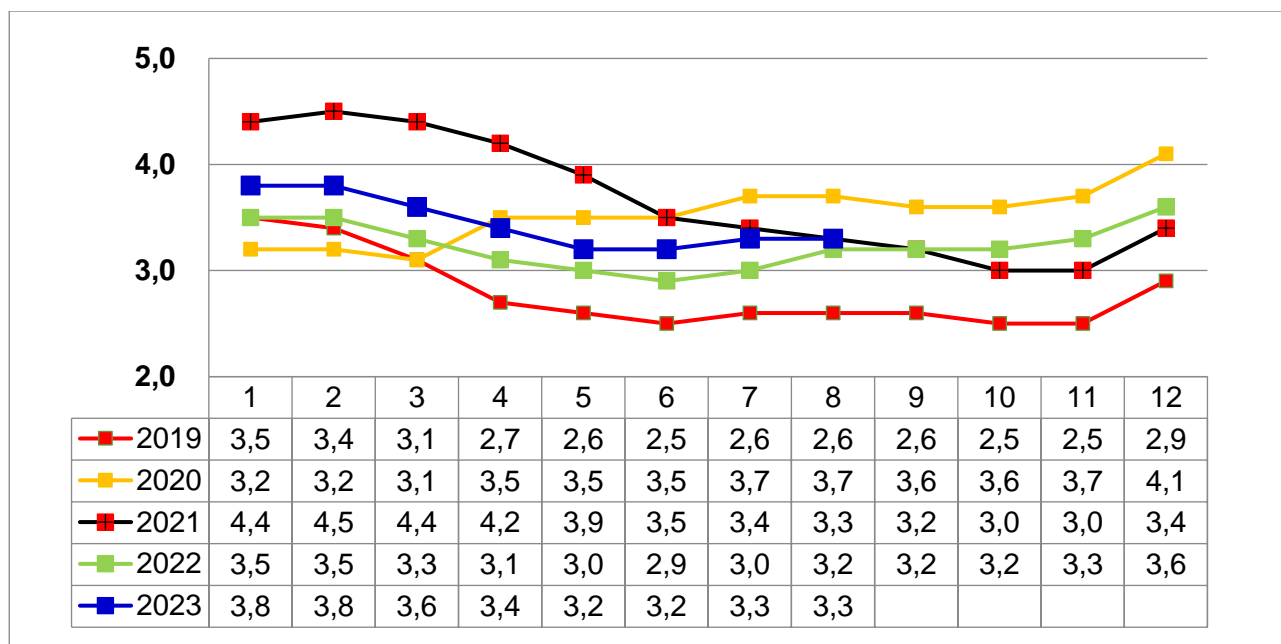


4. GRAFY

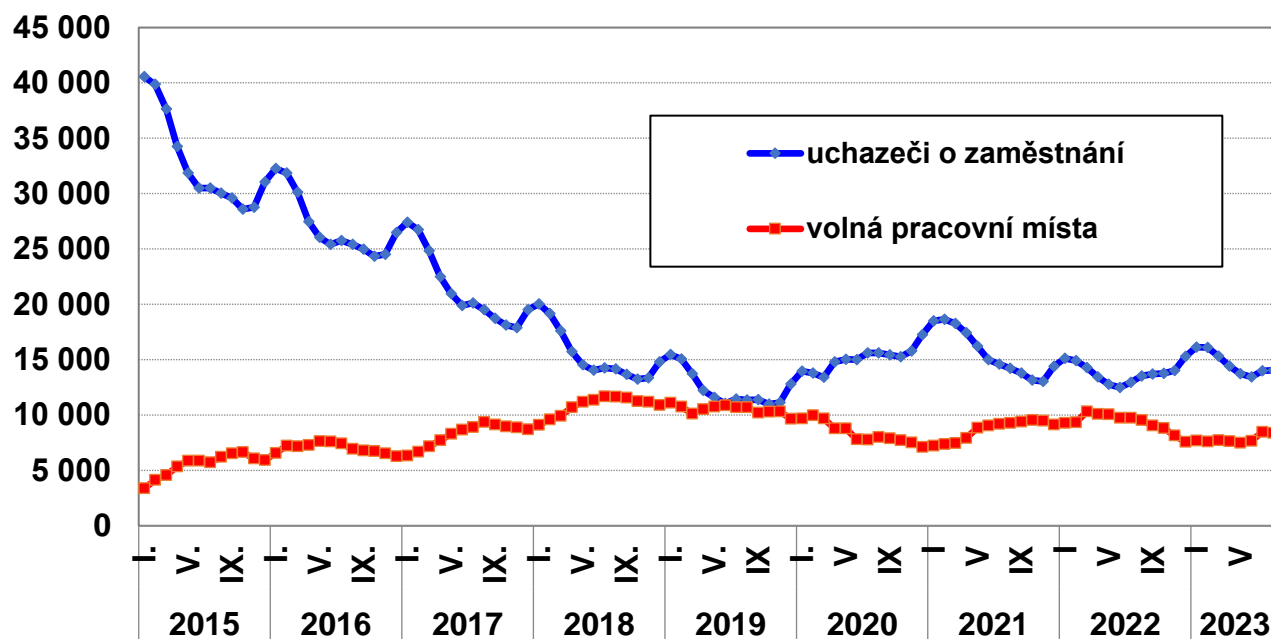
Graf č. 1 - Podíl nezaměstnaných osob v okresech Olomouckého kraje a v ČR k 31. 8. 2023



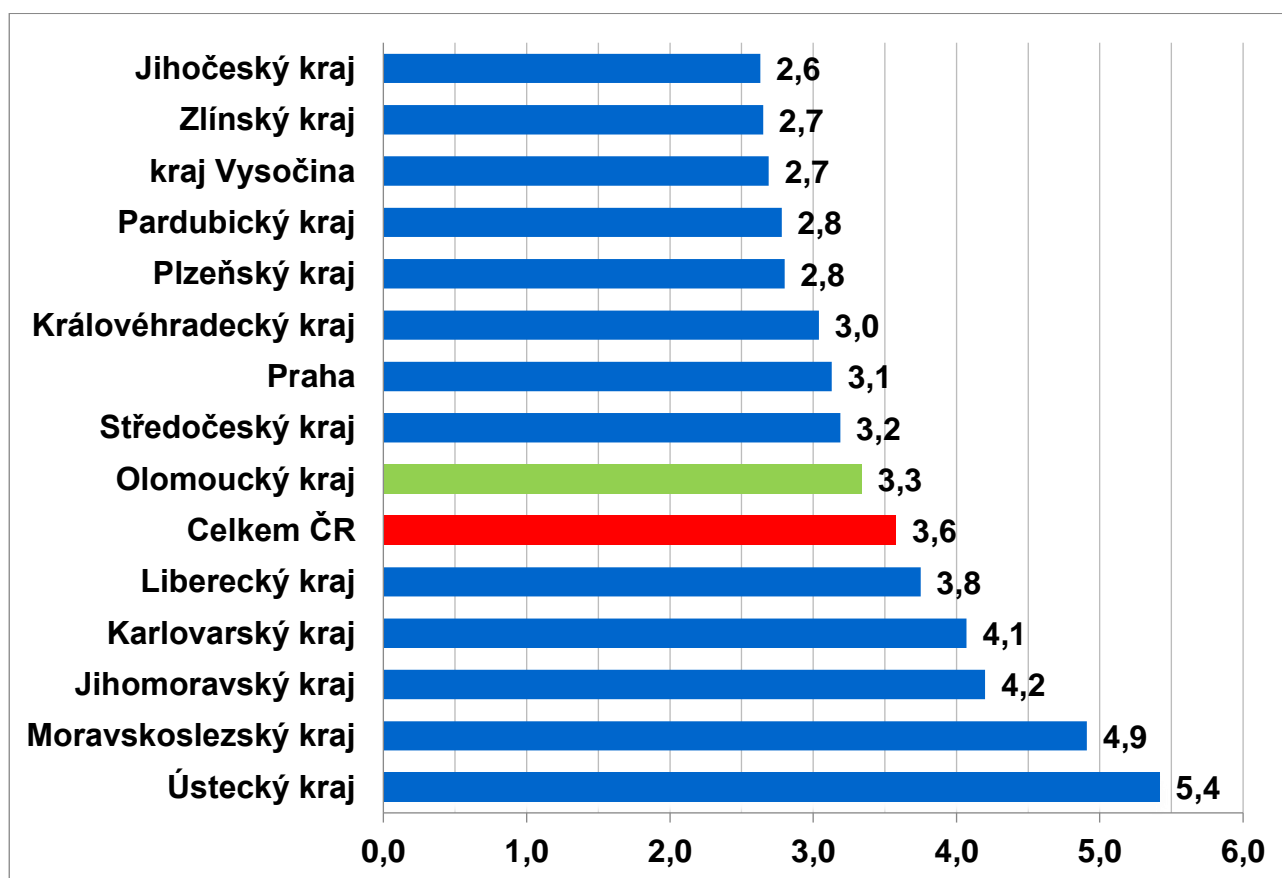
Graf č. 2 - Vývoj podílu nezaměstnaných v Olomouckém kraji v letech 2019 – 2023 v %



Graf č. 3 - Vývoj počtu uchazečů a volných míst v Olomouckém kraji v letech 2015 – 2023



Graf č. 4 - Podíl nezaměstnaných osob v jednotlivých krajích ČR k 31. 8. 2023 v %





4. Tabulka seříděných okresů k 31. 8. 2023 (z celorepublikové statistiky)

		PNO v %		mezimés. přírůst./ úbytek nezam. v %		počet uchazečů na 1 VPM
1	Karviná	8,2	Chrudim	5,1	Karviná	10,0
2	Most	7,1	Jičín	3,9	Bruntál	5,5
3	Chomutov	6,4	České Budějovice	3,8	Most	4,5
4	Bruntál	5,9	Svitavy	3,3	Ústí nad Labem	3,5
5	Ústí nad Labem	5,8	Beroun	2,8	Děčín	3,5
6	Louny	5,7	Ústí nad Orlicí	2,7	Jeseník	3,4
7	Brno-město	5,4	Plzeň-sever	2,5	Hodonín	3,2
8	Ostrava-město	5,3	Frydek-Místek	2,3	Opava	3,1
9	Děčín	4,9	Nymburk	2,3	Sokolov	2,9
10	Hodonín	4,9	Břeclav	2,1	Jablonec nad Nisou	2,9
11	Znojmo	4,8	Mladá Boleslav	1,9	Ostrava-město	2,9
12	Sokolov	4,7	Vyškov	1,9	Louny	2,8
13	Teplice	4,6	Znojmo	1,9	Žďár nad Sázavou	2,7
14	Kladno	4,6	Kolín	1,8	Blansko	2,6
15	Mělník	4,5	Ostrava-město	1,7	Litoměřice	2,5
16	Nymburk	4,3	Plzeň-jih	1,7	Znojmo	2,4
17	Karlovy Vary	4,3	Brno-venkov	1,7	Šumperk	2,3
18	Kolín	4,2	Olomouc	1,7	Frydek-Místek	2,3
19	Jeseník	4,2	Plzeň-město	1,6	Břeclav	2,2
20	Příbram	4,1	Rychnov nad Kněžnou	1,6	Strakonice	2,1
21	Jablonec nad Nisou	4,1	Hradec Králové	1,6	Karlovy Vary	2,1
22	Přerov	4,0	Rokycany	1,5	Kroměříž	2,0
23	Liberec	3,9	Kroměříž	1,5	Brno-město	2,0
24	Náchod	3,8	Litoměřice	1,4	Třebíč	1,9
25	Semily	3,8	Žďár nad Sázavou	1,3	Teplice	1,8
26	Český Krumlov	3,7	Cheb	1,3	Chomutov	1,8
27	Beroun	3,6	Mělník	1,3	Česká Lípa	1,8
28	Šumperk	3,6	Praha, hl. m.	1,2	Trutnov	1,8
29	Litoměřice	3,5	Nový Jičín	1,1	Olomouc	1,6
30	Trutnov	3,5	Praha-západ	1,1	Náchod	1,6
31	Rokycany	3,4	Tábor	1,1	Uherské Hradiště	1,6
32	Frydek-Místek	3,4	Písek	1,0	Liberec	1,5
33	Blansko	3,3	Brno-město	1,0	Jindřichův Hradec	1,5
34	Tachov	3,2	Jindřichův Hradec	1,0	Přerov	1,4
35	Cheb	3,2	Liberec	1,0	Semily	1,4
36	Olomouc	3,2	Prostějov	0,9	Kladno	1,4
37	Kutná Hora	3,2	Kutná Hora	0,8	Vsetín	1,3
38	Česká Lípa	3,2	Jeseník	0,7	Prostějov	1,3
39	Hradec Králové	3,1	Česká Lípa	0,6	Nový Jičín	1,3
40	Břeclav	3,1	Kladno	0,6	Příbram	1,1
41	Praha, hl. m.	3,1	Most	0,5	Havlíčkův Brod	1,1
42	Vsetín	3,1	Český Krumlov	0,5	Vyškov	1,1
43	Třebíč	3,1	Chomutov	0,5	Kutná Hora	1,0
44	Brno-venkov	3,1	Tachov	0,4	Nymburk	1,0
45	Tábor	3,0	Hodonín	0,4	Rokycany	0,9
46	Nový Jičín	3,0	Domažlice	0,4	Svitavy	0,9
47	Žďár nad Sázavou	3,0	Trutnov	0,4	České Budějovice	0,9
48	Svitavy	3,0	Ústí nad Labem	0,4	Rakovník	0,9
49	Plzeň-město	2,9	Pelhřimov	0,4	Brno-venkov	0,9
50	Rakovník	2,9	Vsetín	0,3	Chrudim	0,9
51	Pardubice	2,9	Třebíč	0,2	Jičín	0,8
52	Plzeň-sever	2,9	Benešov	0,1	Tábor	0,8
53	Kroměříž	2,9	Strakonice	0,1	Plzeň-sever	0,8
54	Opava	2,8	Karviná	-0,1	Hradec Králové	0,7
55	Uherské Hradiště	2,8	Jihlava	-0,2	Písek	0,7
56	Jihlava	2,8	Rakovník	-0,2	Zlín	0,7
57	Chrudim	2,7	Bruntál	-0,2	Kolín	0,7
58	Domažlice	2,7	Uherské Hradiště	-0,3	Jihlava	0,7
59	Klatovy	2,7	Jablonec nad Nisou	-0,4	Klatovy	0,7
60	Vyškov	2,6	Karlovy Vary	-0,5	Prachatice	0,7
61	České Budějovice	2,6	Šumperk	-0,6	Ústí nad Orlicí	0,6
62	Ústí nad Orlicí	2,6	Louny	-0,7	Rychnov nad Kněžnou	0,6
63	Strakonice	2,5	Teplice	-0,7	Mělník	0,5
64	Mladá Boleslav	2,5	Semily	-0,7	Cheb	0,5
65	Havlíčkův Brod	2,5	Havlíčkův Brod	-0,8	Plzeň-město	0,5
66	Písek	2,5	Náchod	-0,8	Pardubice	0,5
67	Prostějov	2,3	Děčín	-0,8	Beroun	0,5
68	Prachatice	2,3	Prachatice	-0,9	Domažlice	0,5
69	Jičín	2,1	Sokolov	-1,0	Český Krumlov	0,5
70	Zlín	2,1	Blansko	-1,0	Plzeň-jih	0,4
71	Rychnov nad Kněžnou	2,1	Klatovy	-1,1	Benešov	0,4
72	Jindřichův Hradec	2,0	Přerov	-1,1	Tachov	0,4
73	Benešov	1,9	Pardubice	-1,2	Pelhřimov	0,4
74	Plzeň-jih	1,8	Příbram	-1,4	Praha, hl. m.	0,3
75	Praha-západ	1,8	Opava	-1,6	Praha-východ	0,3
76	Pelhřimov	1,7	Praha-východ	-1,8	Praha-západ	0,3
77	Praha-východ	1,6	Zlín	-2,3	Mladá Boleslav	0,2
	Celkem ČR	3,6	Celkem ČR	0,7	Celkem ČR	0,9