



Úřad práce ČR

Krajská pobočka Úřadu práce ČR v Hradci Králové

Měsíční statistická zpráva

únor 2023

Zprávu předkládá:

Ing. Blanka Švorcová

Vedoucí oddělení zaměstnanosti

<https://www.uradprace.cz/web/cz/statistiky-hkk>

Hradec Králové 2022



Informace o nezaměstnanosti v Královéhradeckém kraji

k 28.02.2023

V únoru vzrostl celkový počet uchazečů o zaměstnání na 12 246, počet hlášených volných pracovních míst vzrostl na 11 811 a podíl nezaměstnaných osob setrval na 3,3 %.

K 28.02.2023 evidoval ÚP ČR - krajská pobočka v Hradci Králové celkem 12 246 uchazečů o zaměstnání. Jejich počet byl o 122 vyšší než na konci předchozího měsíce, ve srovnání se stejným obdobím minulého roku je vyšší o 1 384 osob. Z tohoto počtu bylo 11 119 dosažitelných uchazečů o zaměstnání ve věku 15–64 let. Bylo to o 113 více než na konci předchozího měsíce. Ve srovnání se stejným obdobím minulého roku byl jejich počet vyšší o 1 285.

V průběhu měsíce bylo nově zaevidováno 1 635 osob. Ve srovnání s minulým měsícem to bylo méně o 784 osob a v porovnání se stejným obdobím předchozího roku více o 344 osob.

Z evidence během měsíce odešlo celkem 1 513 uchazečů (ukončená evidence, vyřazení uchazeči). Bylo to o 351 osob méně než v předchozím měsíci a o 59 osob méně než ve stejném měsíci minulého roku. Do zaměstnání z nich ve sledovaném měsíci nastoupilo 1 020, tj. o 237 méně než v předchozím měsíci a o 79 méně než ve stejném měsíci minulého roku, 113 uchazečů o zaměstnání bylo umístěno prostřednictvím úřadu práce tj. o 24 méně než v předchozím měsíci a o 25 méně ve stejném období minulého roku, 493 uchazečů bylo vyřazeno bez umístění.

V jednom okrese byl zaznamenán meziměsíční pokles míry nezaměstnanosti, ve čtyřech okresech nárůst. Největší změna byla v okresech Hradec Králové (+1,6 %), Náchod (+1,1 %) a Trutnov (+1 %).

Ke konci měsíce bylo evidováno na ÚP ČR - krajské pobočce v Hradci Králové 6 301 žen. Jejich podíl na celkovém počtu uchazečů činil 51,5 %. V evidenci bylo 1 884 osob se zdravotním postižením, což představovalo 15,4 % z celkového počtu nezaměstnaných.

Ke konci tohoto měsíce bylo evidováno 579 absolventů škol všech stupňů vzdělání a mladistvých, jejich počet poklesl ve srovnání s předchozím měsícem o 24 osob a ve srovnání se stejným měsícem minulého roku byl vyšší o 50 osob. Na celkové nezaměstnanosti se podíleli 4,7 %.

Podporu v nezaměstnanosti pobíralo 4 644 uchazečů o zaměstnání, tj. 37,9 % všech uchazečů vedených v evidenci.



Podíl nezaměstnaných osob, tj. počet dosažitelných uchazečů o zaměstnání ve věku 15-64 let k obyvatelstvu stejného věku k 28.02.2023 meziměsíčně setrval na 3,3 %.

4 okresy vykázaly podíl nezaměstnaných nižší než republikový průměr. Nejnižší byl v okresech Rychnov nad Kněžnou (2,1 %), Jičín (2,4 %) a Hradec Králové (3,2 %).

Podíl nezaměstnaných žen setrval na 3,5 %, podíl nezaměstnaných mužů vzrostl na 3,2 %.

Kraj evidoval k 28.02.2023 celkem 11 811 volných pracovních míst. Jejich počet byl o 91 vyšší, než v předchozím měsíci a o 1 258 nižší než ve stejném měsíci minulého roku. Na jedno volné pracovní místo připadalo v průměru 1 uchazeče, z toho nejvíce v okresech Náchod (1,8), Trutnov (1,8). Z celkového počtu nahlášených volných míst bylo 503 vhodných pro osoby se zdravotním postižením (OZP), na jedno volné pracovní místo připadaly 3,7 OZP. Volných pracovních míst pro absolventy a mladistvé bylo registrováno 2 389, na jedno volné místo připadalo 0,24 uchazečů této kategorie. Z celkového počtu volných pracovních míst bylo 3 399 míst bez příznaku „pro cizince“. Na dalších 8 412 pozic pak mohli zaměstnavatelé přijímat také pracovníky ze zahraničí.

V rámci aktivní politiky zaměstnanosti (APZ) bylo od počátku roku prostřednictvím příspěvků APZ podpořeno 210 osob, z toho bylo do rekvalifikačních kurzů zařazeno 169 osob.

V únoru byl podpořen jeden záměr vykonávat činnost osoby samostatně činné prostřednictvím SÚPM – SVČ. Jednalo se o obor Chov zvířat a jejich výcvik.

Informace o vývoji nezaměstnanosti v ČR v elektronické formě jsou zveřejněny na internetové adrese <https://www.mpsv.cz/web/cz/mesicni>.



1. Základní charakteristika vývoje nezaměstnanosti a volných pracovních míst v Královéhradeckém kraji

Tabulka č. 1 - Vývoj nezaměstnanosti k 28.02.2023

ukazatel (celkový počet)		stav k		
		únor 2022	leden 2023	únor 2023
evidovaní uchazeči o zaměstnání		10 862	12 124	12 246
z toho	ženy	5 359	6 256	6 301
	absolventi a mladiství	529	603	579
	uchazeči se zdravotním postižením	1 817	1 865	1 884
uchazeči s nárokem na PvN		4 300	4 625	4 644
podíl nezaměstnaných osob v %		2,9	3,3	3,3
volná pracovní místa		13 069	11 720	11 811
počet uchazečů na 1 volné pracovní místo		0,8	1	1

Tabulka č. 2 - Tok nezaměstnanosti k 28.02.2023

ukazatel	počet uchazečů ve sledovaném měsíci		
	únor 2022	leden 2023	únor 2023
nově evidovaní uchazeči o zaměstnání - ve sled. měsíci	1 291	2 419	1 635
uchazeči s ukonč. evidencí a vyřazení - ve sled. měsíci	1 572	1 864	1 513
- z toho umístění celkem	1 099	1 257	1 020
- z toho umístění úřadem práce	138	137	113

Tabulka č. 3 - Nezaměstnanost v okresech k 28.02.2023

okres	počet nezaměstnaných		volná pracovní místa	počet uchazečů na 1 VPM	podíl nezaměstnaných osob v %
	celkem	z toho ženy			
Hradec Králové	3 664	1 891	4 791	0,8	3,2
Jičín	1 298	664	1 520	0,9	2,4
Náchod	3 295	1 681	1 842	1,8	4,6
Rychnov nad Kněžnou	1 120	634	2 031	0,6	2,1
Trutnov	2 869	1 431	1 627	1,8	3,7
Královéhradecký kraj	12 246	6 301	11 811	1,0	3,3
Celkem ČR	282 508	148 958	283 097	1,0	3,9

**Vybrané nástroje aktivní politiky zaměstnanosti v Královéhradeckém kraji**

Tabulka č. 4 - Osoby podpořené v rámci APZ a rekvalifikace uchazečů a zájemců o zaměstnání

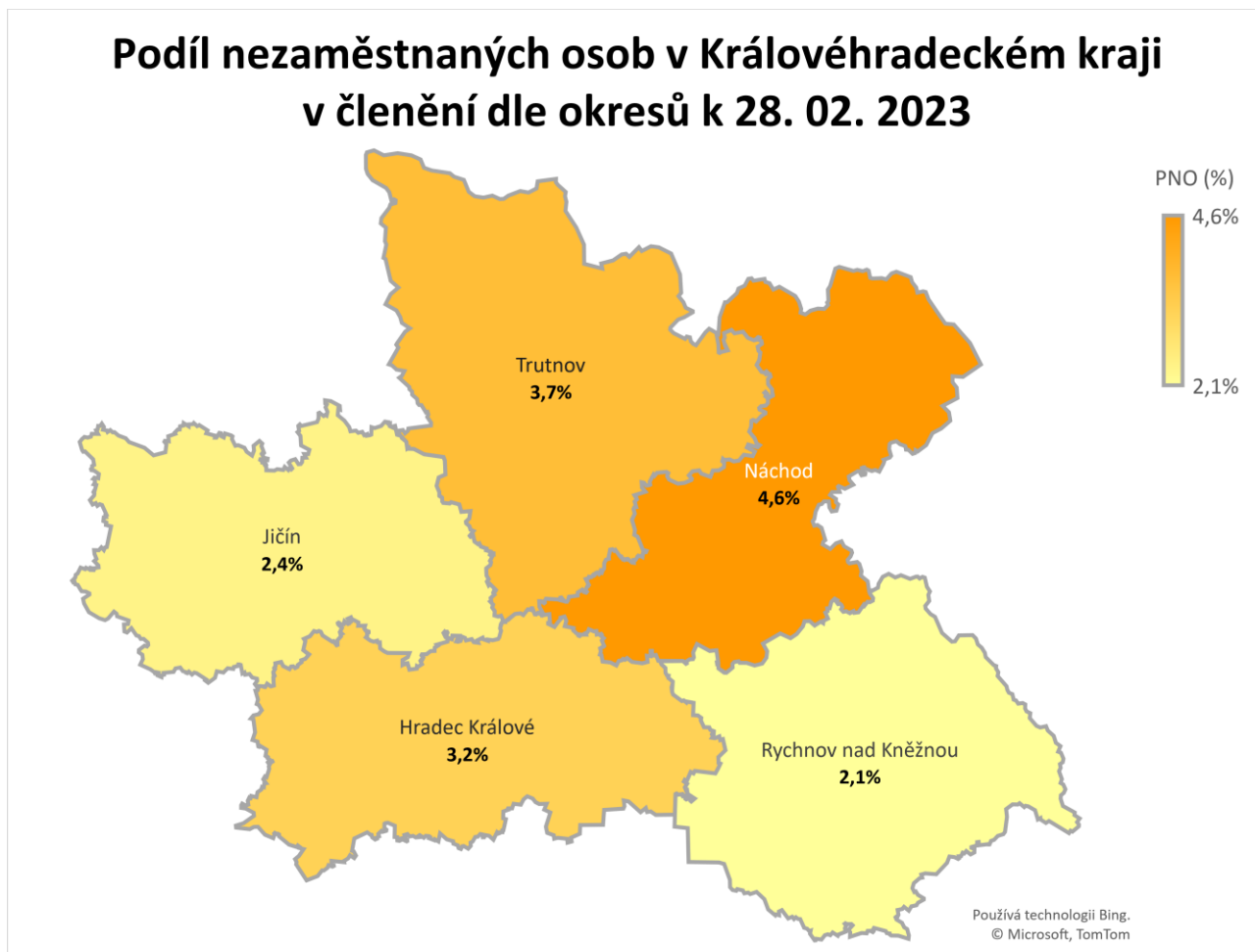
ukazatel (celkový počet)	stav k		celkem od počátku roku do	
	28.02.2022	28.02.2023	28.02.2022	28.02.2023
osoby podpořené v rámci APZ				
veřejně prospěšné práce (VPP)	69	41	0	1
veřejně prospěšné práce (VPP) - ESF ¹⁾	76	94	9	1
společensky účelná prac. místa (SÚPM)	0	5	2	2
společensky účelná prac. místa (SÚPM) - ESF ¹⁾	143	116	20	24
SÚPM - samostatně výděleč. činnost (SVČ)	9	18	0	3
SÚPM - samostatně výděleč. činnost (SVČ) - ESF ¹⁾	0	0	0	0
zřízení pracovního místa pro OZP (bez SVČ)	4	3	1	0
zřízení pracovního místa pro OZP - SVČ	1	1	0	0
vytvořená pracovní místa (NIP)	59	22	34	5
ostatní nástroje APZ	13	15	5	5
rekvalifikace uchazečů a zájemců o zaměstnání				
uchazeči a zájemci zařazení do rekvalifikací	0	0	0	0
uchazeči a zájemci zařazení do rekvalifikací - ESF ¹⁾	0	13	9	58
uchazeči a zájemci zařazení do rekvalifikací - NPO ²⁾	0	0	0	0
uchazeči a zájemci, kteří zahájili zvolenou rekvalifikaci	1	2	1	1
uchazeči a zájemci, kteří zahájili zvolenou rekvalifikaci - ESF ¹⁾	9	79	41	110
uchazeči a zájemci, kteří zahájili zvolenou rekvalifikaci - NPO ²⁾	0	0	0	0
Osoby podpořené v rámci APZ celkem	384	409	122	210

1) financováno převážně z Evropského sociálního fondu

2) financováno převážně z Národního plánu obnovy

Podrobnější statistické údaje o nástrojích APZ naleznete na stránkách Integrovaného portálu MPSV, v měsíčních statistikách nezaměstnanosti <https://www.mpsv.cz/web/cz/mesicni>

2. **MAPA** – ArcView – Podíl nezaměstnaných v okresech kraje (mapa kraje)



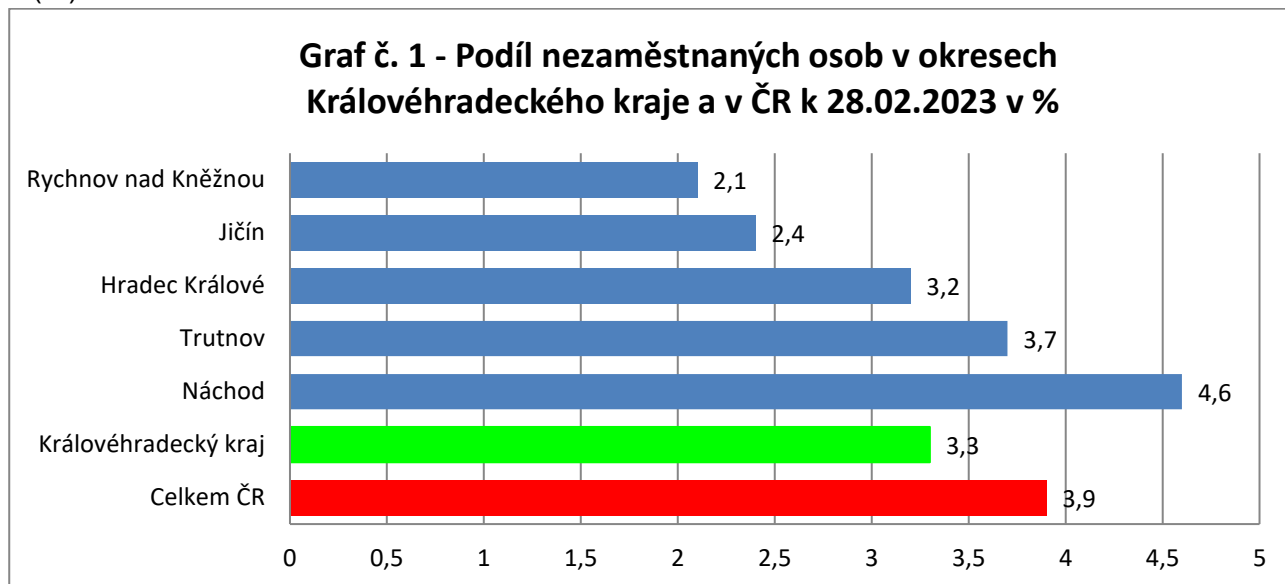
Vytvořil: KrP Hradec Králové

03.03.2023, Hradec Králové

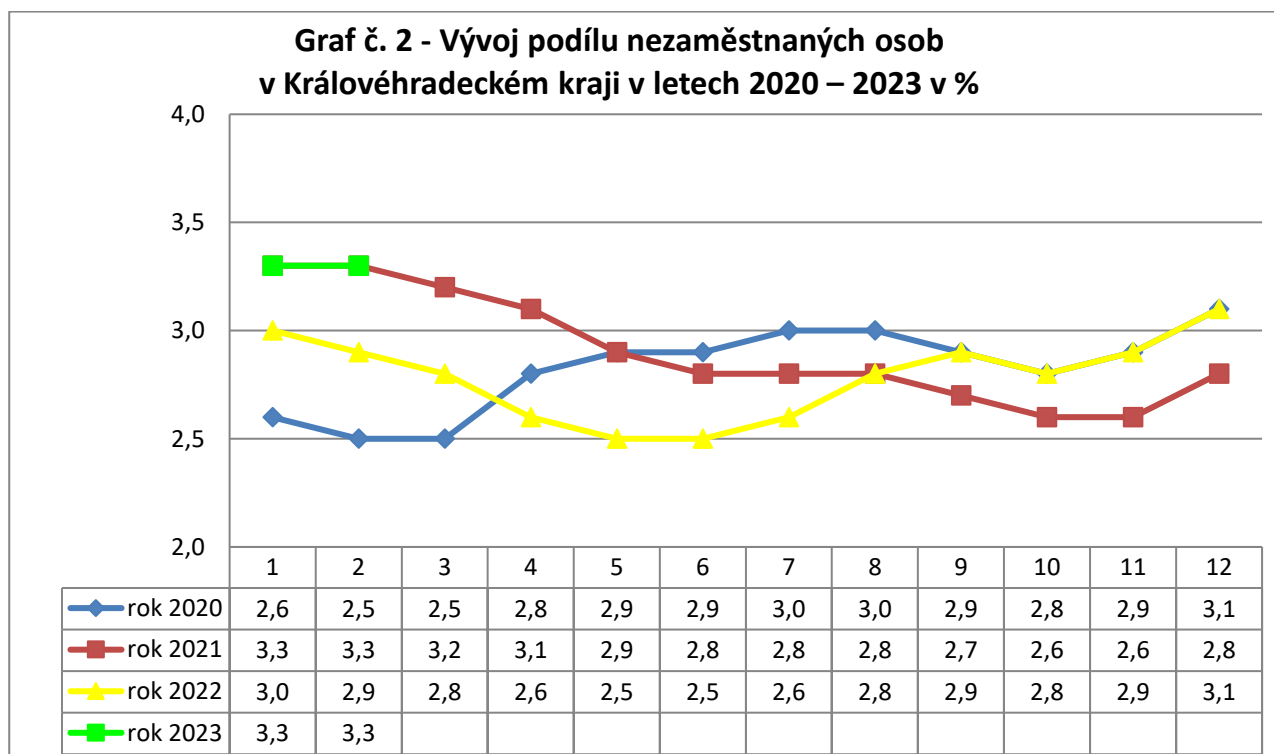
Zdroj dat: MPSV, ČSÚ

3. GRAFY

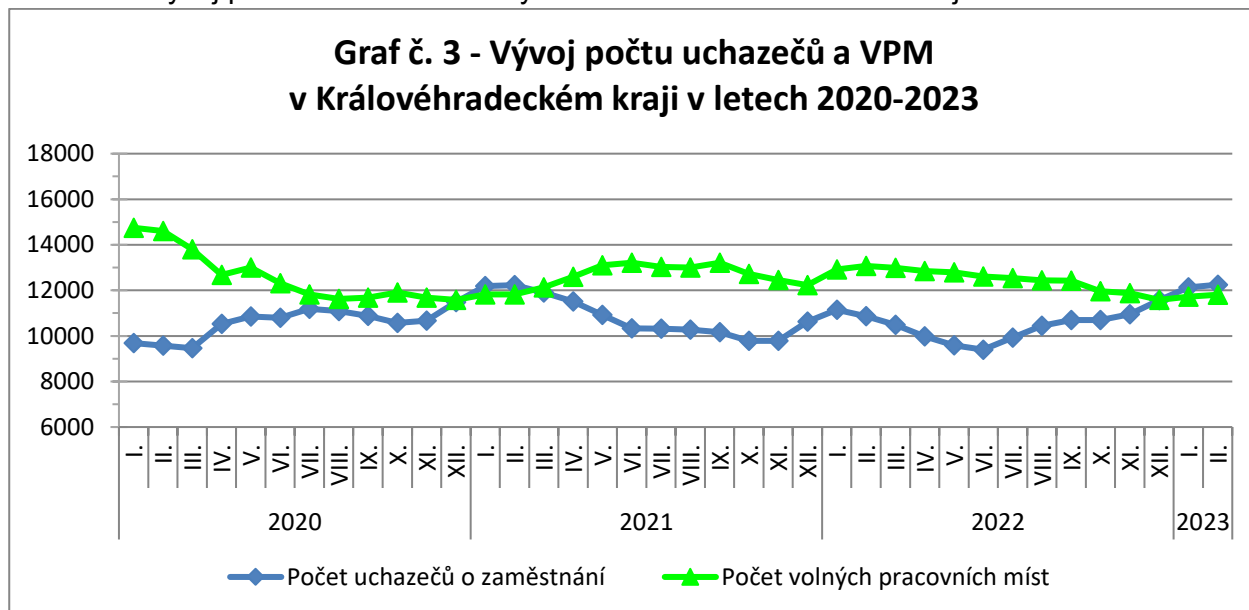
Graf č.1 - Podíl nezaměstnaných osob v okresech Královéhradeckého kraje a v ČR k 28.02.2023 v (%)



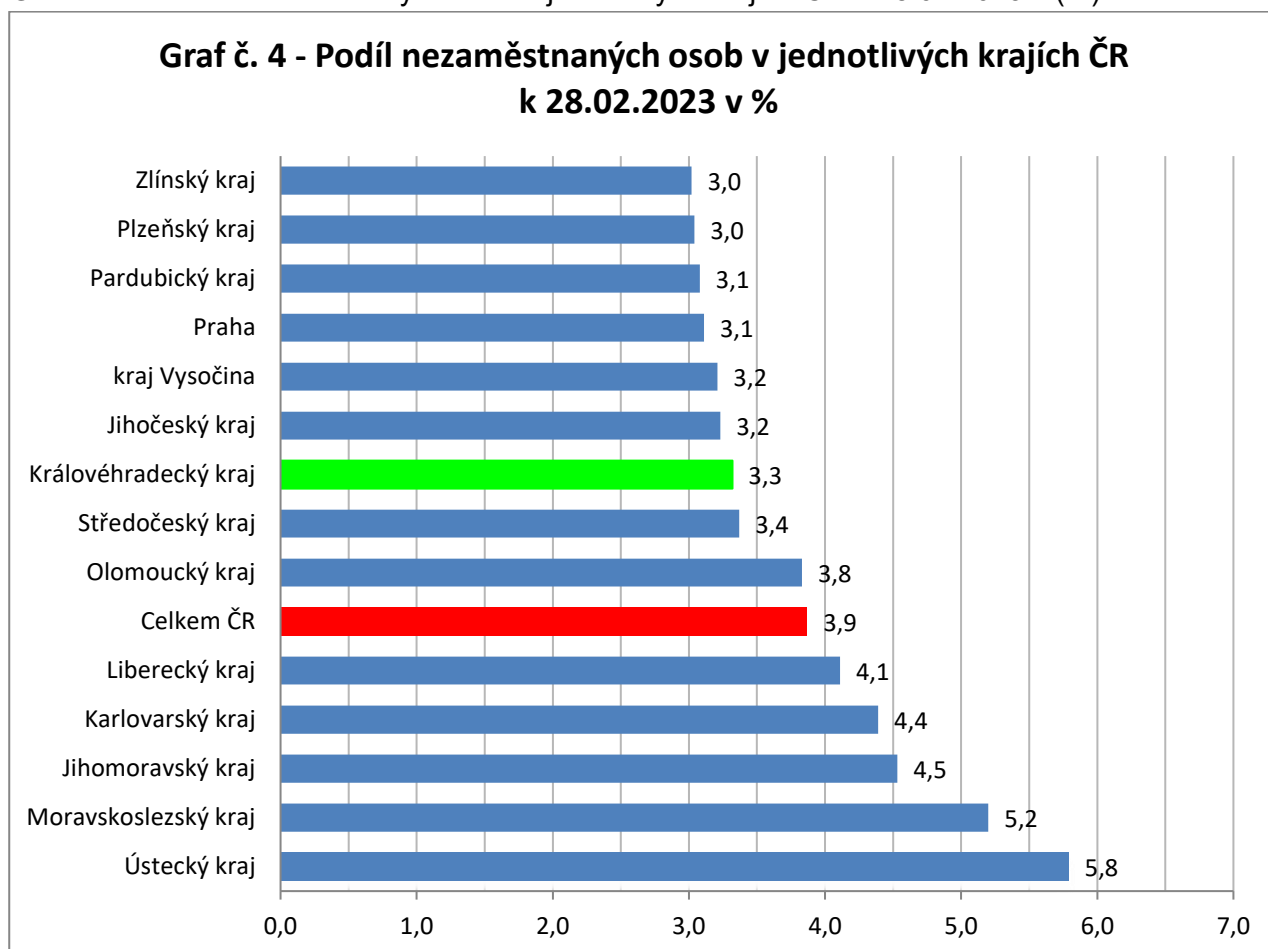
Graf č. 2 - Vývoj podílu nezaměstnaných v Královéhradeckém kraji v letech 2020 - 2023 v (%)



Graf č. 3 - Vývoj počtu uchazečů a volných míst v Královéhradeckém kraji v letech 2020–2023



Graf č. 4 - Podíl nezaměstnaných osob v jednotlivých krajích ČR k 28.02.2023 v (%)





Tabulka seříděných okresů k 28. 02. 2023 (z celorepublikové statistiky)

	PNO v %		meziměs. přírůst./ úbytek nezam. v %		počet uchazečů na 1 VPM
Karviná	8,5	Jindřichův Hradec	18,3	Karviná	11,8
Bruntál	7,3	Chrudim	13,0	Bruntál	6,0
Most	6,9	Znojmo	11,4	Most	4,6
Znojmo	6,7	Český Krumlov	11,2	Jeseník	4,5
Chomutov	6,5	Písek	11,0	Ústí nad Labem	4,2
Jeseník	6,2	Cheb	10,0	Děčín	4,1
Louny	6,1	Klatovy	9,4	Opava	3,8
Ústí nad Labem	6,0	Rakovník	9,1	Žďár nad Sázavou	3,3
Hodonín	5,9	Prachatice	9,0	Hodonín	3,3
Děčín	5,9	Jihlava	8,8	Znojmo	3,1
Ostrava-město	5,3	Svitavy	8,3	Sokolov	3,1
Brno-město	5,2	Prostějov	7,8	Přerov	2,9
Sokolov	5,1	Šumperk	7,8	Louny	2,8
Český Krumlov	5,0	Pelhřimov	7,3	Jablonec nad Nisou	2,7
Teplice	4,9	Děčín	7,3	Ostrava-město	2,6
Mělník	4,8	Tábor	6,9	Strakonice	2,6
Karlovy Vary	4,8	Zlín	6,9	Litoměřice	2,5
Příbram	4,7	Náchod	6,7	Blansko	2,5
Kladno	4,6	Kroměříž	6,6	Frydek-Místek	2,4
Přerov	4,6	Hodonín	6,5	Šumperk	2,3
Náchod	4,6	Plzeň-jih	6,4	Třebíč	2,3
Semily	4,5	Příbram	6,4	Česká Lípa	2,2
Nymburk	4,4	Domažlice	6,3	Kroměříž	2,2
Kolín	4,4	České Budějovice	6,2	Břeclav	2,0
Jablonec nad Nisou	4,3	Benešov	6,2	Karlovy Vary	2,0
Liberec	4,2	Ústí nad Orlicí	5,8	Teplice	1,9
Šumperk	4,1	Kutná Hora	5,7	Jindřichův Hradec	1,9
Litoměřice	4,1	Žďár nad Sázavou	5,5	Trutnov	1,8
Břeclav	4,1	Strakonice	5,4	Náchod	1,7
Třebíč	4,0	Třebíč	5,3	Uherské Hradiště	1,7
Kutná Hora	3,8	Olomouc	5,3	Olomouc	1,6
Rokycany	3,7	Tachov	5,3	Nový Jičín	1,6
Beroun	3,7	Jeseník	5,3	Chomutov	1,6
Vsetín	3,7	Vsetín	5,2	Prostějov	1,6
Trutnov	3,7	Břeclav	5,1	Kladno	1,5
Tachov	3,6	Beroun	5,0	Příbram	1,5
Česká Lípa	3,6	Bruntál	4,9	Vsetín	1,4
Svitavy	3,6	Vyškov	4,9	Semily	1,3
Frydek-Místek	3,6	Pardubice	4,8	Havlíčkův Brod	1,3
Blansko	3,6	Rychnov nad Kněžnou	4,6	Brno-město	1,3
Chrudim	3,5	Trutnov	4,6	Liberec	1,3
Klatovy	3,5	Plzeň-město	4,5	Rakovník	1,1
Žďár nad Sázavou	3,5	Semily	4,2	Vyškov	1,1
Cheb	3,5	Uherské Hradiště	4,2	Rokycany	1,1
Olomouc	3,4	Teplice	4,2	Písek	1,0
Tábor	3,4	Havlíčkův Brod	4,1	Svitavy	1,0
Jihlava	3,4	Hradec Králové	4,1	Nymburk	1,0
Prachatice	3,4	Louny	3,9	Chrudim	1,0
Opava	3,3	Karlovy Vary	3,8	Kutná Hora	1,0
Strakonice	3,3	Nymburk	3,7	Plzeň-sever	1,0
Plzeň-sever	3,3	Opava	3,7	Jičín	0,9
Kroměříž	3,3	Liberec	3,7	Jihlava	0,9
Jindřichův Hradec	3,3	Plzeň-sever	3,6	Brno-venkov	0,9
Uherské Hradiště	3,2	Frydek-Místek	3,5	Klatovy	0,9
Nový Jičín	3,2	Litoměřice	3,5	Tábor	0,9
Hradec Králové	3,2	Česká Lípa	3,2	České Budějovice	0,8
Rakovník	3,2	Rokycany	3,0	Kolín	0,8
území Hlavního města Prahy	3,1	Jablonec nad Nisou	3,0	Hradec Králové	0,8
Brno-venkov	3,1	Mladá Boleslav	2,9	Zlín	0,7
Písek	3,1	Blansko	2,8	Prachatice	0,7
Domažlice	3,1	Brno-venkov	2,8	Cheb	0,7
Havlíčkův Brod	3,1	Jičín	2,8	Ústí nad Orlicí	0,6
Pardubice	3,0	Sokolov	2,7	Mělník	0,6
Plzeň-město	2,9	Přerov	2,7	Domažlice	0,6
Vyškov	2,8	Most	2,7	Plzeň-město	0,6
Prostějov	2,7	Ústí nad Labem	2,6	Rychnov nad Kněžnou	0,5
České Budějovice	2,6	Chomutov	2,5	Benešov	0,5
Ústí nad Orlicí	2,6	Nový Jičín	2,4	Pardubice	0,5
Mladá Boleslav	2,6	Praha-západ	2,3	Beroun	0,5
Jičín	2,4	Kolín	2,0	Český Krumlov	0,5
Zlín	2,3	Kladno	1,8	Plzeň-jih	0,5
Plzeň-jih	2,2	Brno-město	1,7	Tachov	0,4
Benešov	2,1	Mělník	1,6	Pelhřimov	0,4
Rychnov nad Kněžnou	2,1	území Hlavního města Prahy	1,6	území Hlavního města Prahy	0,4
Pelhřimov	2,0	Ostrava-město	1,3	Praha-západ	0,3
Praha-západ	1,7	Karviná	1,2	Mladá Boleslav	0,3
Praha-východ	1,6	Praha-východ	0,9	Praha-východ	0,2
Celkem ČR	3,9	Celkem ČR	4,1	Celkem ČR	1,0