



# Úřad práce ČR

Krajská pobočka Úřadu práce ČR v Hradci Králové

## Měsíční statistická zpráva

**březen 2023**

Zprávu předkládá:

**Ing. Blanka Švorcová**

Vedoucí oddělení zaměstnanosti

<https://www.uradprace.cz/web/cz/statistiky-hkk>

**Hradec Králové 2023**



## Informace o nezaměstnanosti v Královéhradeckém kraji

**k 31.03.2023**

*V březnu poklesl celkový počet uchazečů o zaměstnání na 11 880, počet hlášených volných pracovních míst poklesl na 11805 a podíl nezaměstnaných osob poklesl na 3,2 %.*

K 31.03.2023 evidoval ÚP ČR - krajská pobočka v Hradci Králové celkem 11 880 uchazečů o zaměstnání. Jejich počet byl o 366 nižší než na konci předchozího měsíce, ve srovnání se stejným obdobím minulého roku je vyšší o 1 397 osob. Z tohoto počtu bylo 10 695 dosažitelných uchazečů o zaměstnání ve věku 15–64 let. Bylo to o 424 méně než na konci předchozího měsíce. Ve srovnání se stejným obdobím minulého roku byl jejich počet vyšší o 1 287.

V průběhu měsíce bylo nově zaevidováno 1 621 osob. Ve srovnání s minulým měsícem to bylo méně o 14 osob a v porovnání se stejným obdobím předchozího roku více o 170 osob.

Z evidence během měsíce odešlo celkem 1 987 uchazečů (ukončená evidence, vyřazení uchazeči). Bylo to o 474 osob více než v předchozím měsíci a o 157 osob více než ve stejném měsíci minulého roku. Do zaměstnání z nich ve sledovaném měsíci nastoupilo 1 388, tj. o 368 více než v předchozím měsíci a o 102 více než ve stejném měsíci minulého roku, 158 uchazečů o zaměstnání bylo umístěno prostřednictvím úřadu práce tj. o 45 více než v předchozím měsíci a o 9 více ve stejném období minulého roku, 599 uchazečů bylo vyřazeno bez umístění.

Ve 4 okresech byl zaznamenán meziměsíční pokles míry nezaměstnanosti, v 1 nárůst. Největší změna byla v okresech Rychnov nad Kněžnou (- 3,6 %), Hradec Králové (- 3,5 %) a Trutnov (+1,3 %).

Ke konci měsíce bylo evidováno na ÚP ČR - krajské pobočce v Hradci Králové 6 244 žen. Jejich podíl na celkovém počtu uchazečů činil 52,6 %. V evidenci bylo 1 890 osob se zdravotním postižením, což představovalo 15,9 % z celkového počtu nezaměstnaných.

Ke konci tohoto měsíce bylo evidováno 563 absolventů škol všech stupňů vzdělání a mladistvých, jejich počet poklesl ve srovnání s předchozím měsícem o 16 osob



a ve srovnání se stejným měsícem minulého roku byl vyšší o 36 osob. Na celkové nezaměstnanosti se podíleli 4,7 %.

Podporu v nezaměstnanosti pobíralo 4 298 uchazečů o zaměstnání, tj. 36,2 % všech uchazečů vedených v evidenci.

Podíl nezaměstnaných osob, tj. počet dosažitelných uchazečů o zaměstnání ve věku 15-64 let k obyvatelstvu stejného věku k 31.03.2023 meziměsíčně poklesl na 3,2 %.

4 okresy vykázaly podíl nezaměstnaných nižší než republikový průměr. Nejnižší byl v okresech Rychnov nad Kněžnou (2 %), Jičín (2,2 %) a Hradec Králové (3,1 %).

Podíl nezaměstnaných žen poklesl na 3,4 %, podíl nezaměstnaných mužů poklesl na 3 %.

Kraj evidoval k 31.03.2023 celkem 11 805 volných pracovních míst. Jejich počet byl o 6 nižší, než v předchozím měsíci a o 1180 nižší než ve stejném měsíci minulého roku. Na jedno volné pracovní místo připadalo v průměru 1 uchazeče, z toho nejvíce v okresech Náchod (1,8) a Trutnov (1,8). Z celkového počtu nahlášených volných míst bylo 489 vhodných pro osoby se zdravotním postižením (OZP), na jedno volné pracovní místo připadaly 3,9 OZP. Volných pracovních míst pro absolventy a mladistvé bylo registrováno 2348, na jedno volné místo připadalo 0,24 uchazečů této kategorie. Z celkového počtu volných pracovních míst bylo 3 517 míst bez příznaku „pro cizince“. Na dalších 8 288 pozic pak mohli zaměstnavatelé přijímat také pracovníky ze zahraničí.

V rámci aktivní politiky zaměstnanosti (APZ) bylo od počátku roku prostřednictvím příspěvků APZ podpořeno 404 osob, z toho bylo do rekvalifikačních kurzů zařazeno 333 osob.

V březnu byly podpořeny 2 záměry vykonávat činnost osoby samostatně činné prostřednictvím SÚPM – SVČ. Jednalo se o obor Zednictví a Zednictví; izolatérství; vodoinstalatérství, topenářství; zámečnictví, nástrojářství; malířství, lakýrnictví, natěračství; pokrývačství, tesařství.

Informace o vývoji nezaměstnanosti v ČR v elektronické formě jsou zveřejněny na internetové adrese <https://www.mpsv.cz/web/cz/mesicni>.



## 1. Základní charakteristika vývoje nezaměstnanosti a volných pracovních míst v Královéhradeckém kraji

Tabulka č. 1 - Vývoj nezaměstnanosti k 31.03.2023

ukazatel (celkový počet)		stav k		
		březen 2022	únor 2023	březen 2023
evidovaní uchazeči o zaměstnání		10 483	12 246	<b>11 880</b>
z toho	ženy	5 315	6 301	<b>6 244</b>
	absolventi a mladiství	527	579	<b>563</b>
	uchazeči se zdravotním postižením	1 817	1 884	<b>1 890</b>
uchazeči s nárokem na P VN		3 966	4 644	<b>4 298</b>
podíl nezaměstnaných osob v %		2,8	3,3	<b>3,2</b>
volná pracovní místa		12 985	11 811	<b>11 805</b>
počet uchazečů na 1 volné pracovní místo		0,8	1	<b>1</b>

Tabulka č. 2 - Tok nezaměstnanosti k 31.03.2023

ukazatel	počet uchazečů ve sledovaném měsíci		
	březen 2022	únor 2023	březen 2023
nově evidovaní uchazeči o zaměstnání - ve sled. měsíci	1 451	1 635	<b>1 621</b>
uchazeči s ukonč. evidencí a vyřazení - ve sled. měsíci	1 830	1 513	<b>1 987</b>
- z toho umístění celkem	1 286	1 020	<b>1 388</b>
- z toho umístění úřadem práce	149	113	<b>158</b>

Tabulka č. 3 - Nezaměstnanost v okresech k 31.03.2023

okres	počet nezaměstnaných		volná pracovní místa	počet uchazečů na 1 VPM	podíl nezaměstnaných osob v %
	celkem	z toho ženy			
Hradec Králové	3 537	1 862	4 906	0,7	3,1
Jičín	1 217	635	1 523	0,8	2,2
Náchod	3 139	1 655	1 760	1,8	4,4
Rychnov nad Kněžnou	1 080	608	1 963	0,6	2,0
Trutnov	2 907	1 484	1 653	1,8	3,7
<b>Královéhradecký kraj</b>	<b>11 880</b>	<b>6 244</b>	<b>11 805</b>	<b>1,0</b>	<b>3,2</b>
<b>Celkem ČR</b>	<b>273 478</b>	<b>146 635</b>	<b>284 525</b>	<b>1,0</b>	<b>3,7</b>

**Vybrané nástroje aktivní politiky zaměstnanosti v Královéhradeckém kraji**

Tabulka č. 4 - Osoby podpořené v rámci APZ a rekvalifikace uchazečů a zájemců o zaměstnání

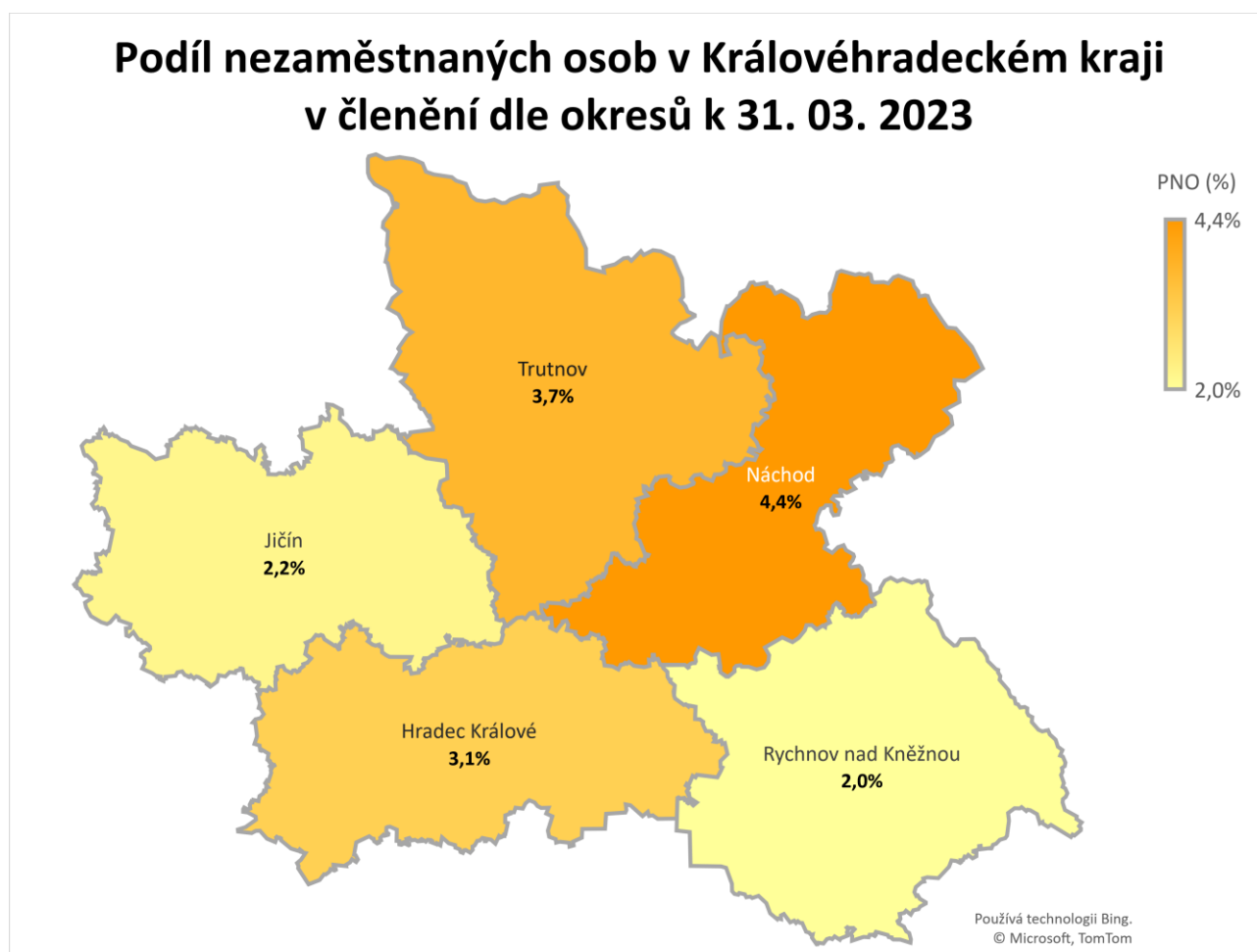
ukazatel (celkový počet)	Stav k		Celkem od počátku roku do	
	31.03.2022	31.03.2023	31.03.2022	31.03.2023
<b>osoby podpořené v rámci APZ</b>				
veřejně prospěšné práce (VPP)	29	40	0	9
veřejně prospěšné práce (VPP) - ESF <sup>1)</sup>	72	79	12	8
společensky účelná prac. místa (SÚPM)	0	6	2	6
společensky účelná prac. místa (SÚPM) - ESF <sup>1)</sup>	141	106	26	25
SÚPM - samostatně výděleč. činnost (SVČ)	8	20	0	5
SÚPM - samostatně výděleč. činnost (SVČ) - ESF <sup>1)</sup>	0	0	0	0
zřízení prac. místa pro OZP (bez SVČ)	4	10	1	7
zřízení prac. místa pro OZP - SVČ	1	1	0	0
vytvořená pracovní místa (NIP)	74	21	53	6
ostatní nástroje APZ	13	15	5	5
<b>rekvalifikace uchazečů a zájemců o zaměstnání</b>				
uchazeči a zájemci zařazení do rekvalifikací	0	0	0	0
uchazeči a zájemci zařazení do rekvalifikací - ESF <sup>1)</sup>	1	27	11	104
uchazeči a zájemci zařazení do rekvalifikací - NPO <sup>2)</sup>	0	0	0	0
uchazeči a zájemci, kteří zahájili zvolenou rekvalifikaci	2	2	3	1
uchazeči a zájemci, kteří zahájili zvolenou rekvalifikaci - ESF <sup>1)</sup>	11	105	52	228
uchazeči a zájemci, kteří zahájili zvolenou rekvalifikaci - NPO <sup>2)</sup>	0	0	0	0
<b>NPO - Digitální vzdělávání (dle §106 ZoZ)</b>				
Uchazeči a zájemci, kteří zahájili Digitální vzdělávání <sup>2)</sup>	0	0	0	0
<b>Osoby podpořené v rámci APZ celkem</b>	<b>356</b>	<b>432</b>	<b>165</b>	<b>404</b>

1) financováno převážně z Evropského sociálního fondu

2) financováno převážně z Národního plánu obnovy

Podrobnější statistické údaje o nástrojích APZ naleznete na stránkách Integrovaného portálu MPSV, v měsíčních statistikách nezaměstnanosti <https://www.mpsv.cz/web/cz/mesicni>

## 2. MAPA – ArcView – Podíl nezaměstnaných v okresech kraje (mapa kraje)



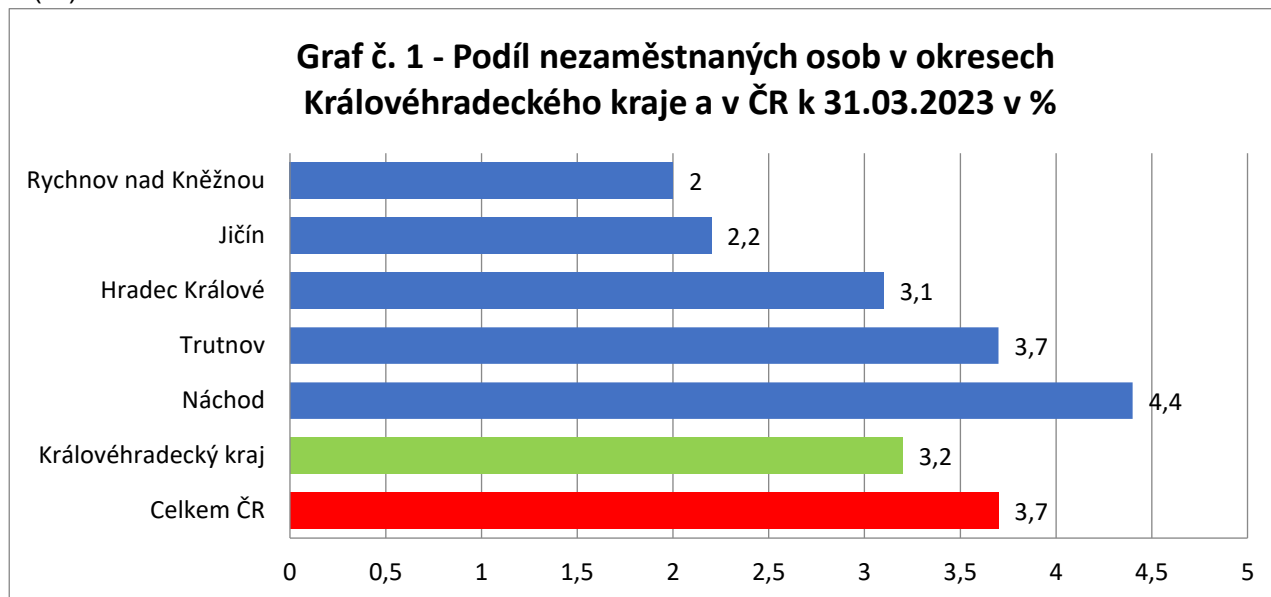
Vytvořil: KrP Hradec Králové

05.04.2023, Hradec Králové

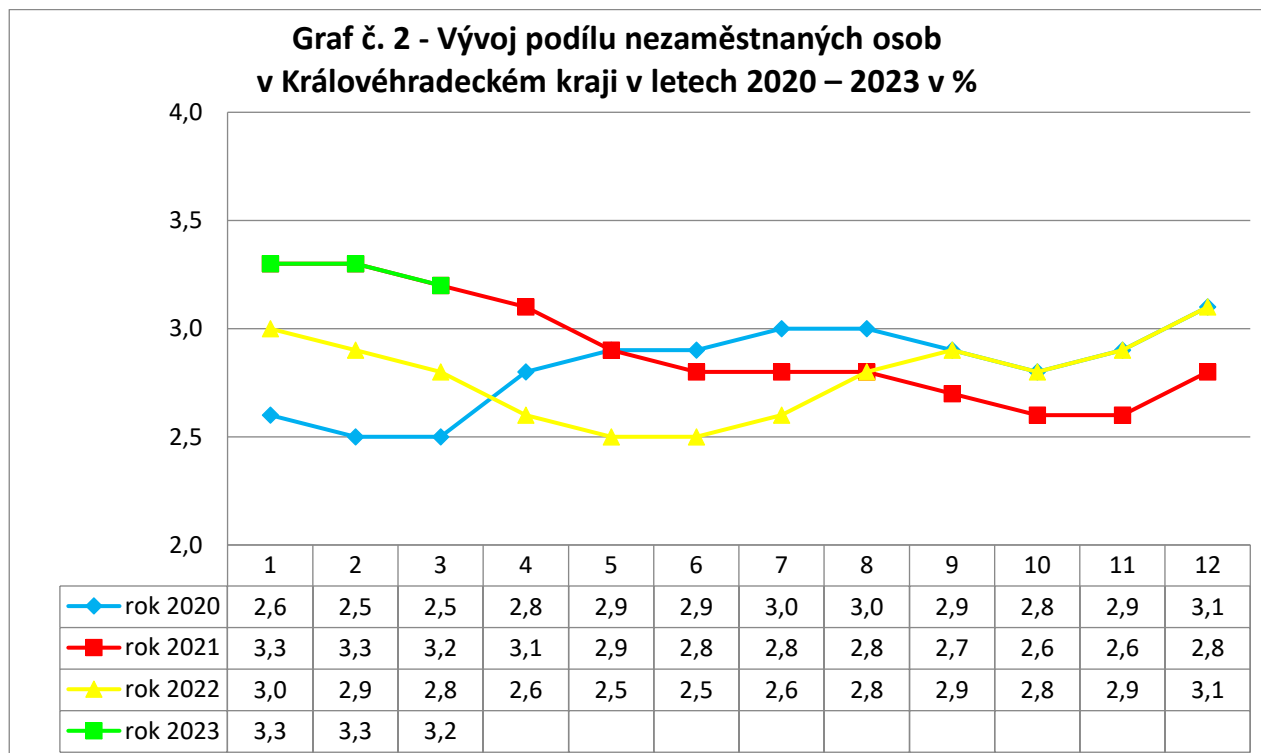
Zdroj dat: MPSV, ČSÚ

### 3. GRAFY

Graf č.1 - Podíl nezaměstnaných osob v okresech Královéhradeckého kraje a v ČR k 31.03.2023 v (%)

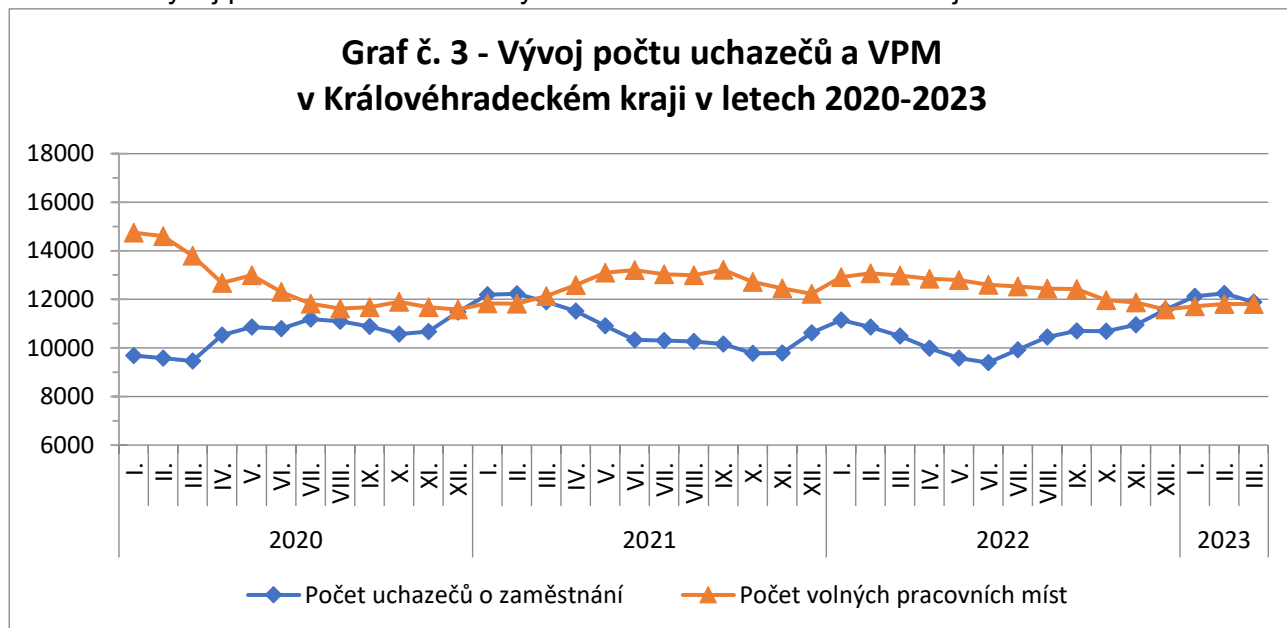


Graf č. 2 - Vývoj podílu nezaměstnaných v Královéhradeckém kraji v letech 2020 - 2023 v (%)

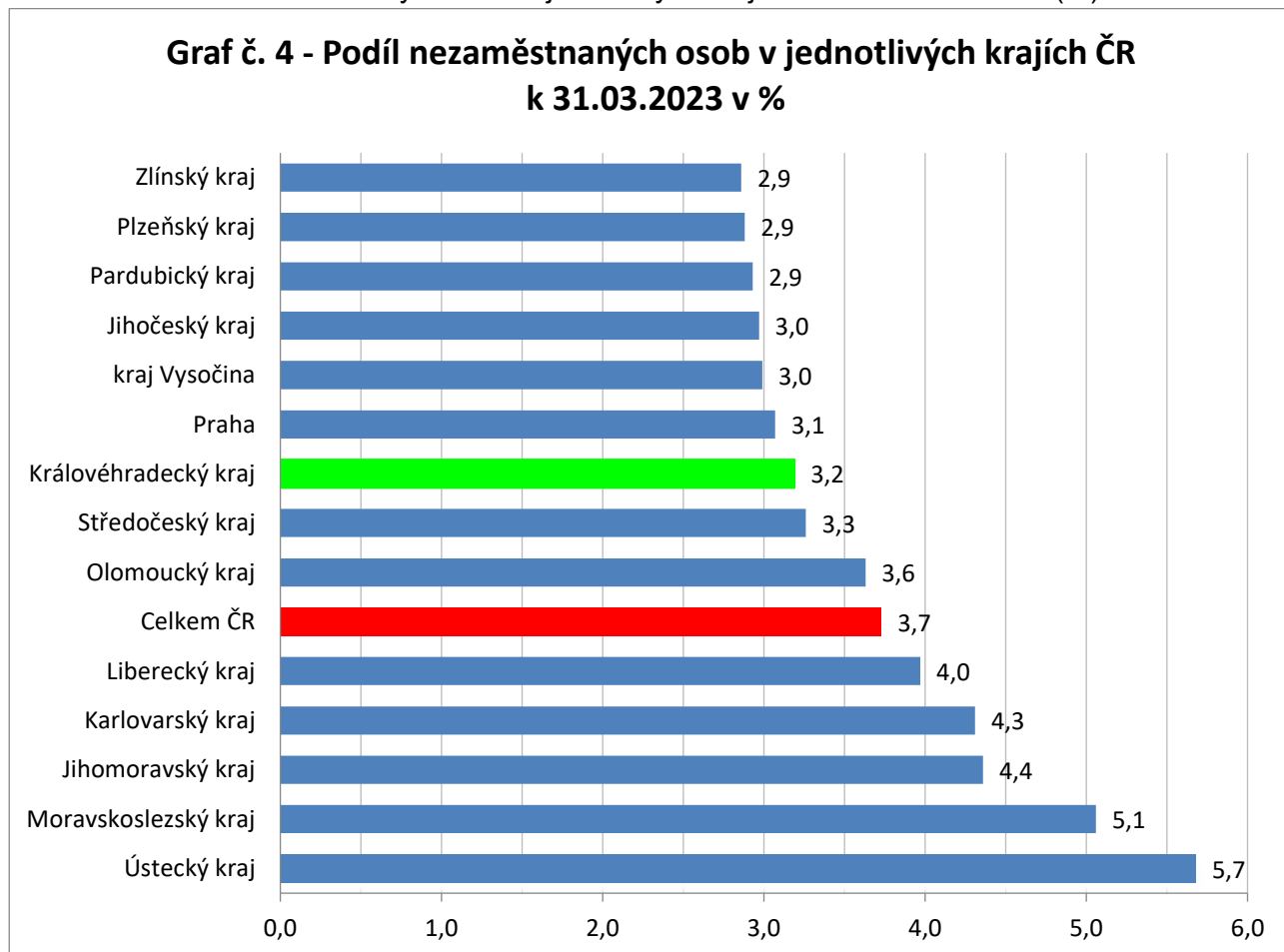




Graf č. 3 - Vývoj počtu uchazečů a volných míst v Královéhradeckém kraji v letech 2020–2023



Graf č. 4 - Podíl nezaměstnaných osob v jednotlivých krajích ČR k 31.03.2023 v (%)







Tabulka seříděných okresů k 31. 03. 2023 (z celorepublikové statistiky)

	PNO v %		meziměs. přrůst./ úbytek nezam. v %		počet uchazečů na 1 VPM
Karviná	8,3	Trutnov	1,3	Karviná	10,9
Most	7,1	Most	0,7	Bruntál	5,9
Bruntál	6,8	Brno-město	0,4	Most	4,9
Chomutov	6,5	Karviná	-0,4	Jeseník	3,8
Louny	6,1	Pardubice	-0,6	Ústí nad Labem	3,7
Znojmo	6,0	Jablonec nad Nisou	-0,7	Opava	3,7
Ústí nad Labem	5,9	Ústí nad Labem	-0,9	Děčín	3,6
Děčín	5,6	Sokolov	-1,1	Sokolov	3,2
Jeseník	5,5	Praha-východ	-1,2	Žďár nad Sázavou	3,1
Hodonín	5,5	Rokycany	-1,2	Louny	3,1
Brno-město	5,2	Louny	-1,3	Hodonín	3,0
Ostrava-město	5,2	území Hlavního města Prahy	-1,3	Jablonec nad Nisou	2,9
Sokolov	5,0	Cheb	-1,4	Ostrava-město	2,8
Teplice	4,9	Mělník	-1,6	Znojmo	2,8
Mělník	4,6	Kladno	-1,8	Strakonice	2,6
Kladno	4,6	Chomutov	-1,9	Litoměřice	2,5
Karlovy Vary	4,6	Liberec	-2,1	Přerov	2,5
Příbram	4,5	Nymburk	-2,1	Břeclav	2,4
Český Krumlov	4,4	Ostrava-město	-2,2	Frydek-Místek	2,3
Přerov	4,4	Beroun	-2,2	Blansko	2,2
Náchod	4,4	Nový Jičín	-2,2	Šumperk	2,2
Nymburk	4,3	Ústí nad Orlicí	-2,3	Česká Lípa	2,2
Semily	4,3	Litoměřice	-2,3	Třebíč	2,1
Jablonec nad Nisou	4,2	Praha-západ	-2,3	Kroměříž	2,0
Kolín	4,2	Blansko	-2,4	Karlovy Vary	2,0
Liberec	4,1	Teplice	-2,4	Teplice	2,0
Litoměřice	4,0	Mladá Boleslav	-2,4	Náchod	1,8
Šumperk	3,9	Karlovy Vary	-2,8	Trutnov	1,8
Trutnov	3,7	Plzeň-město	-2,8	Olomouc	1,7
Beroun	3,6	Kolín	-2,9	Jindřichův Hradec	1,6
Břeclav	3,6	Brno-venkov	-2,9	Nový Jičín	1,6
Rokycany	3,6	Děčín	-3,0	Uherské Hradiště	1,6
Třebíč	3,6	Frydek-Místek	-3,0	Chomutov	1,5
Vsetín	3,6	České Budějovice	-3,3	Prostějov	1,4
Kutná Hora	3,5	Benešov	-3,4	Vsetín	1,4
Blansko	3,4	Rakovník	-3,4	Semily	1,4
Frydek-Místek	3,4	Hradec Králové	-3,5	Liberec	1,4
Česká Lípa	3,4	Vsetín	-3,5	Kladno	1,3
Svitavy	3,3	Rychnov nad Kněžnou	-3,6	Příbram	1,3
Cheb	3,3	Bruntál	-3,9	Havlíkův Brod	1,3
Tachov	3,3	Šumperk	-4,0	Brno-město	1,2
Olomouc	3,3	Olomouc	-4,4	Rakovník	1,1
Žďár nad Sázavou	3,2	Příbram	-4,7	Vyškov	1,0
Nový Jičín	3,2	Semily	-4,7	Nymburk	1,0
Rakovník	3,1	Náchod	-4,7	Rokycany	1,0
Tábor	3,1	Plzeň-jih	-4,8	Svitavy	1,0
Opava	3,1	Vyškov	-4,8	Chrudim	0,9
Hradec Králové	3,1	Uherské Hradiště	-4,8	Kutná Hora	0,9
území Hlavního města Prahy	3,1	Žďár nad Sázavou	-4,8	Plzeň-sever	0,9
Uherské Hradiště	3,0	Strakonice	-4,9	České Budějovice	0,9
Chrudim	3,0	Kroměříž	-4,9	Písek	0,9
Jihlava	3,0	Hodonín	-5,0	Brno-venkov	0,8
Plzeň-sever	3,0	Přerov	-5,2	Jihlava	0,8
Klatovy	3,0	Opava	-5,2	Klatovy	0,8
Kroměříž	3,0	Česká Lípa	-5,3	Jičín	0,8
Prachatice	3,0	Svitavy	-5,3	Tábor	0,8
Strakonice	3,0	Prostějov	-5,6	Hradec Králové	0,7
Pardubice	3,0	Pelhřimov	-5,7	Kolín	0,7
Brno-venkov	2,9	Plzeň-sever	-5,7	Zlín	0,7
Plzeň-město	2,8	Kutná Hora	-6,0	Prachatice	0,7
Havlíkův Brod	2,8	Jičín	-6,2	Ústí nad Orlicí	0,6
Písek	2,8	Tachov	-6,3	Cheb	0,6
Domažlice	2,7	Tábor	-6,5	Mělník	0,6
Jindřichův Hradec	2,7	Jeseník	-6,5	Rychnov nad Kněžnou	0,6
České Budějovice	2,6	Domažlice	-6,5	Český Krumlov	0,5
Vyškov	2,6	Třebíč	-6,8	Domažlice	0,5
Mladá Boleslav	2,5	Zlín	-6,9	Pardubice	0,5
Prostějov	2,5	Havlíkův Brod	-7,3	Plzeň-město	0,5
Ústí nad Orlicí	2,5	Písek	-7,5	Plzeň-jih	0,5
Jičín	2,2	Jihlava	-7,6	Benešov	0,5
Zlín	2,1	Břeclav	-8,6	Beroun	0,5
Benešov	2,0	Znojmo	-8,9	Tachov	0,4
Rychnov nad Kněžnou	2,0	Český Krumlov	-9,6	Pelhřimov	0,4
Plzeň-jih	2,0	Prachatice	-9,8	území Hlavního města Prahy	0,4
Pelhřimov	1,8	Chrudim	-9,9	Praha-západ	0,3
Praha-západ	1,7	Klatovy	-10,0	Mladá Boleslav	0,2
Praha-východ	1,6	Jindřichův Hradec	-15,0	Praha-východ	0,2
<b>Celkem ČR</b>	<b>3,7</b>	<b>Celkem ČR</b>	<b>-3,2</b>	<b>Celkem ČR</b>	<b>1,0</b>