



Úřad práce ČR

Krajská pobočka Úřadu práce ČR v Hradci Králové

Měsíční statistická zpráva

květen 2023

Zprávu předkládá:

Ing. Blanka Švorcová

Vedoucí oddělení zaměstnanosti

<https://www.uradprace.cz/web/cz/statistiky-hkk>

Hradec Králové 2023



Informace o nezaměstnanosti v Královéhradeckém kraji

k 31.05.2023

V květnu poklesl celkový počet uchazečů o zaměstnání na 10 842, počet hlášených volných pracovních míst vzrostl na 11 599 a podíl nezaměstnaných osob poklesl na 2,9 %.

K 31.05.2023 evidoval ÚP ČR - krajská pobočka v Hradci Králové celkem 10 842 uchazečů o zaměstnání. Jejich počet byl o 449 nižší než na konci předchozího měsíce, ve srovnání se stejným obdobím minulého roku je vyšší o 1 258 osob. Z tohoto počtu bylo 9 712 dosažitelných uchazečů o zaměstnání ve věku 15–64 let. Bylo to o 432 méně než na konci předchozího měsíce. Ve srovnání se stejným obdobím minulého roku byl jejich počet vyšší o 1 229.

V průběhu měsíce bylo nově zaevidováno 1 555 osob. Ve srovnání s minulým měsícem to bylo méně o 56 osob a v porovnání se stejným obdobím předchozího roku více o 115 osob.

Z evidence během měsíce odešlo celkem 2 004 uchazečů (ukončená evidence, vyřazení uchazeči). Bylo to o 196 osob méně než v předchozím měsíci a o 164 osob více než ve stejném měsíci minulého roku. Do zaměstnání z nich ve sledovaném měsíci nastoupilo 1 351, tj. o 305 méně než v předchozím měsíci a o 99 více než ve stejném měsíci minulého roku, 335 uchazečů o zaměstnání bylo umístěno prostřednictvím úřadu práce tj. o 62 méně než v předchozím měsíci a o 95 více ve stejném období minulého roku, 653 uchazečů bylo vyřazeno bez umístění.

V 5 okresech byl zaznamenán meziměsíční pokles míry nezaměstnanosti, v žádném nárůst. Největší změna byla v okresech Hradec Králové (- 3,3 %), Jičín (- 2,9 %) a Rychnov nad Kněžnou (-0,9 %).

Ke konci měsíce bylo evidováno na ÚP ČR - krajské pobočce v Hradci Králové 5 986 žen. Jejich podíl na celkovém počtu uchazečů činil 55,2 %. V evidenci bylo 1 835 osob se zdravotním postižením, což představovalo 16,9 % z celkového počtu nezaměstnaných.

Ke konci tohoto měsíce bylo evidováno 508 absolventů škol všech stupňů vzdělání a mladistvých, jejich počet poklesl ve srovnání s předchozím měsícem o 13 osob a ve srovnání se stejným měsícem minulého roku byl vyšší o 9 osob. Na celkové nezaměstnanosti se podíleli 4,7 %.

Podporu v nezaměstnanosti pobíralo 3 641 uchazečů o zaměstnání, tj. 33,6 % všech uchazečů vedených v evidenci.



Podíl nezaměstnaných osob, tj. počet dosažitelných uchazečů o zaměstnání ve věku 15-64 let k obyvatelstvu stejného věku k 31.05.2023 meziměsíčně poklesl na 2,9 %.

4 okresy vykázaly podíl nezaměstnaných nižší než republikový průměr. Nejnižší byl v okresech Rychnov nad Kněžnou (1,9 %), Jičín (1,9 %) a Hradec Králové (2,9 %).

Podíl nezaměstnaných žen poklesl na 3,3 %, podíl nezaměstnaných mužů poklesl na 2,5 %.

Kraj evidoval k 31.05.2023 celkem 11 599 volných pracovních míst. Jejich počet byl o 153 vyšší, než v předchozím měsíci a o 1 191 nižší než ve stejném měsíci minulého roku. Na jedno volné pracovní místo připadalo v průměru 0,9 uchazeče, z toho nejvíce v okresech Trutnov (1,7) a Náchod (1,6). Z celkového počtu nahlášených volných míst bylo 504 vhodných pro osoby se zdravotním postižením (OZP), na jedno volné pracovní místo připadaly 3,6 OZP. Volných pracovních míst pro absolventy a mladistvé bylo registrováno 2 138, na jedno volné místo připadalo 0,24 uchazečů této kategorie. Z celkového počtu volných pracovních míst bylo 3 428 míst bez příznaku „pro cizince“. Na dalších 8 171 pozic pak mohli zaměstnavatelé přijímat také pracovníky ze zahraničí.

V rámci aktivní politiky zaměstnanosti (APZ) bylo od počátku roku prostřednictvím příspěvků APZ podpořeno 948 osob, z toho bylo do rekvalifikačních kurzů zařazeno 596 osob.

V květnu byl podpořen 1 záměr vykonávat činnost osoby samostatně činné prostřednictvím SÚPM – SVČ. Jednalo se o obor Pedikúra, manikúra.

Informace o vývoji nezaměstnanosti v ČR v elektronické formě jsou zveřejněny na internetové adrese <https://www.mpsv.cz/web/cz/mesicni>.



1. Základní charakteristika vývoje nezaměstnanosti a volných pracovních míst v Královéhradeckém kraji

Tabulka č. 1 - Vývoj nezaměstnanosti k 31.05.2023

ukazatel (celkový počet)		stav k		
		květen 2022	duben 2023	květen 2023
evidovaní uchazeči o zaměstnání		9 584	11 291	10 842
z toho	ženy	6 141	5 986	6 141
	absolventi a mladiství	521	508	521
	uchazeči se zdravotním postižením	1 866	1 835	1 866
uchazeči s nárokem na PvN		3 448	3 803	3 641
podíl nezaměstnaných osob v %		2,5	3	2,9
volná pracovní místa		12 790	11 446	11 599
počet uchazečů na 1 volné pracovní místo		0,7	1	0,9

Tabulka č. 2 - Tok nezaměstnanosti k 31.05.2023

ukazatel	počet uchazečů ve sledovaném měsíci		
	květen 2022	duben 2023	květen 2023
nově evidovaní uchazeči o zaměstnání - ve sled. měsíci	1 440	1 611	1 555
uchazeči s ukonč. evidencí a vyřazení - ve sled. měsíci	1 840	2 200	2 004
- z toho umístění celkem	1 252	1 656	1 351
- z toho umístění úřadem práce	240	397	335

Tabulka č. 3 - Nezaměstnanost v okresech k 31.05.2023

okres	počet nezaměstnaných		volná pracovní místa	počet uchazečů na 1 VPM	podíl nezaměstnaných osob v %
	celkem	z toho ženy			
Hradec Králové	3 328	1 824	4 811	0,7	2,9
Jičín	1 083	607	1 604	0,7	1,9
Náchod	2 784	1 557	1 779	1,6	3,9
Rychnov nad Kněžnou	996	577	1 885	0,5	1,9
Trutnov	2 651	1 421	1 520	1,7	3,4
Královéhradecký kraj	10 842	5 986	11 599	0,9	2,9
Celkem ČR	253 893	140 219	285 692	0,9	3,5

**Vybrané nástroje aktivní politiky zaměstnanosti v Královéhradeckém kraji**

Tabulka č. 4 - Osoby podpořené v rámci APZ a rekvalifikace uchazečů a zájemců o zaměstnání

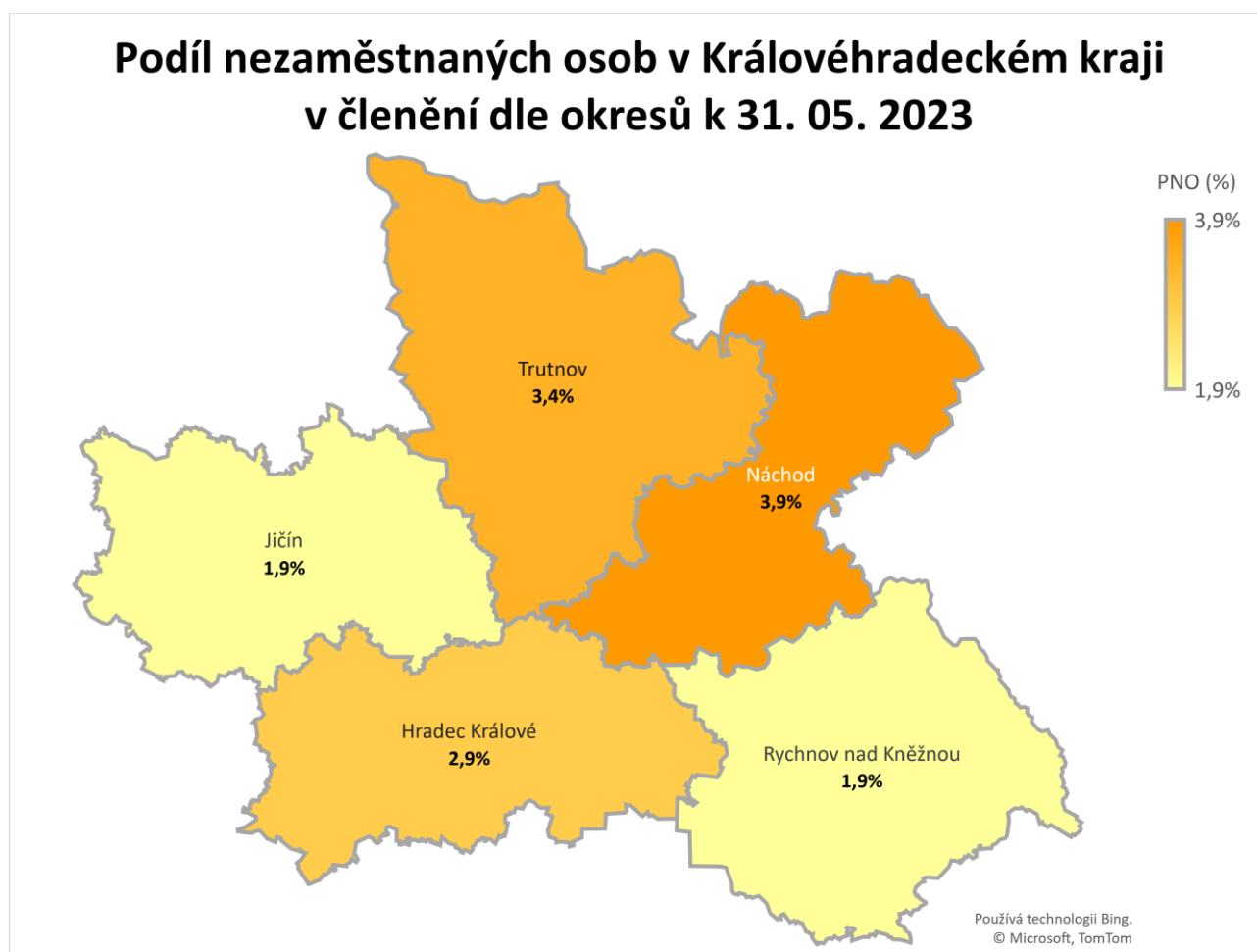
ukazatel (celkový počet)	Stav k		Celkem od počátku roku do	
	31.05.2022	31.05.2023	31.05.2022	31.05.2023
osoby podpořené v rámci APZ				
veřejně prospěšné práce (VPP)	78	97	78	84
veřejně prospěšné práce (VPP) - ESF ¹⁾	123	212	98	167
společensky účelná prac. místa (SÚPM)	0	12	2	15
společensky účelná prac. místa (SÚPM) - ESF ¹⁾	97	75	52	44
SÚPM - samostatně výděleč. činnost (SVČ)	9	21	1	7
SÚPM - samostatně výděleč. činnost (SVČ) - ESF ¹⁾	0	0	0	0
zřízení prac. místa pro OZP (bez SVČ)	5	11	2	8
zřízení prac. místa pro OZP - SVČ	1	0	0	0
vytvořená pracovní místa (NIP)	83	14	68	7
ostatní nástroje APZ	15	16	10	11
rekvalifikace uchazečů a zájemců o zaměstnání				
uchazeči a zájemci zařazení do rekvalifikací	0	0	0	0
uchazeči a zájemci zařazení do rekvalifikací - ESF ¹⁾	16	7	61	140
uchazeči a zájemci zařazení do rekvalifikací - NPO ²⁾	0	0	0	0
uchazeči a zájemci, kteří zahájili zvolenou rekvalifikaci	0	2	3	1
uchazeči a zájemci, kteří zahájili zvolenou rekvalifikaci - ESF ¹⁾	31	73	127	455
uchazeči a zájemci, kteří zahájili zvolenou rekvalifikaci - NPO ²⁾	0	6	0	9
NPO - Digitální vzdělávání (dle §106 ZoZ)				
Uchazeči a zájemci, kteří zahájili Digitální vzdělávání ²⁾	0	4	0	5
Osoby podpořené v rámci APZ celkem	458	550	502	953

1) financováno převážně z Evropského sociálního fondu

2) financováno převážně z Národního plánu obnovy

Podrobnější statistické údaje o nástrojích APZ naleznete na stránkách Integrovaného portálu MPSV, v měsíčních statistikách nezaměstnanosti <https://www.mpsv.cz/web/cz/mesicni>

2. MAPA – ArcView – Podíl nezaměstnaných v okresech kraje (mapa kraje)



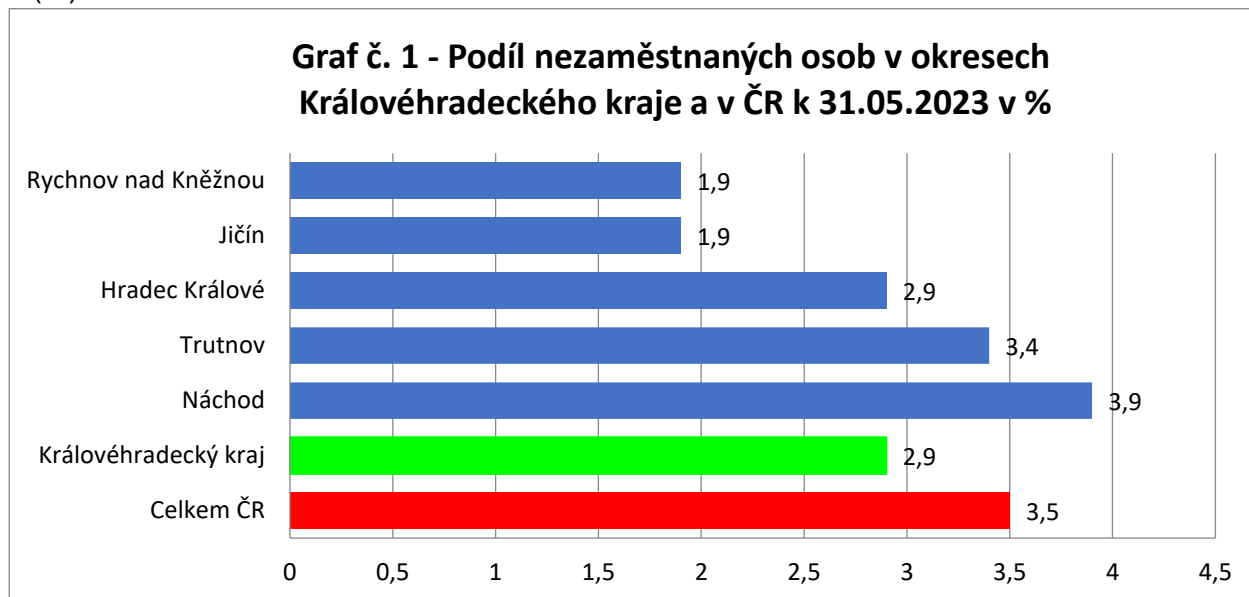
Vytvořil: KrP Hradec Králové

06.06.2023, Hradec Králové

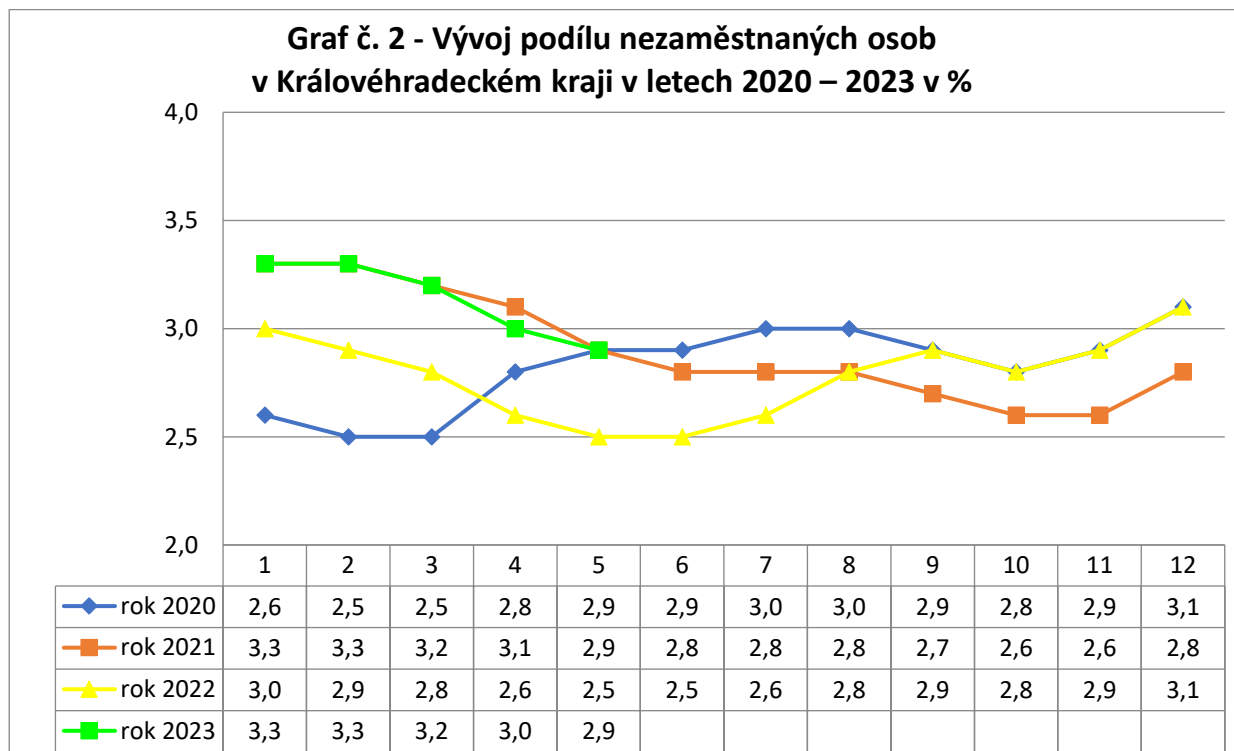
Zdroj dat: MPSV, ČSÚ

3. GRAFY

Graf č.1 - Podíl nezaměstnaných osob v okresech Královéhradeckého kraje a v ČR k 31.05.2023 v (%)

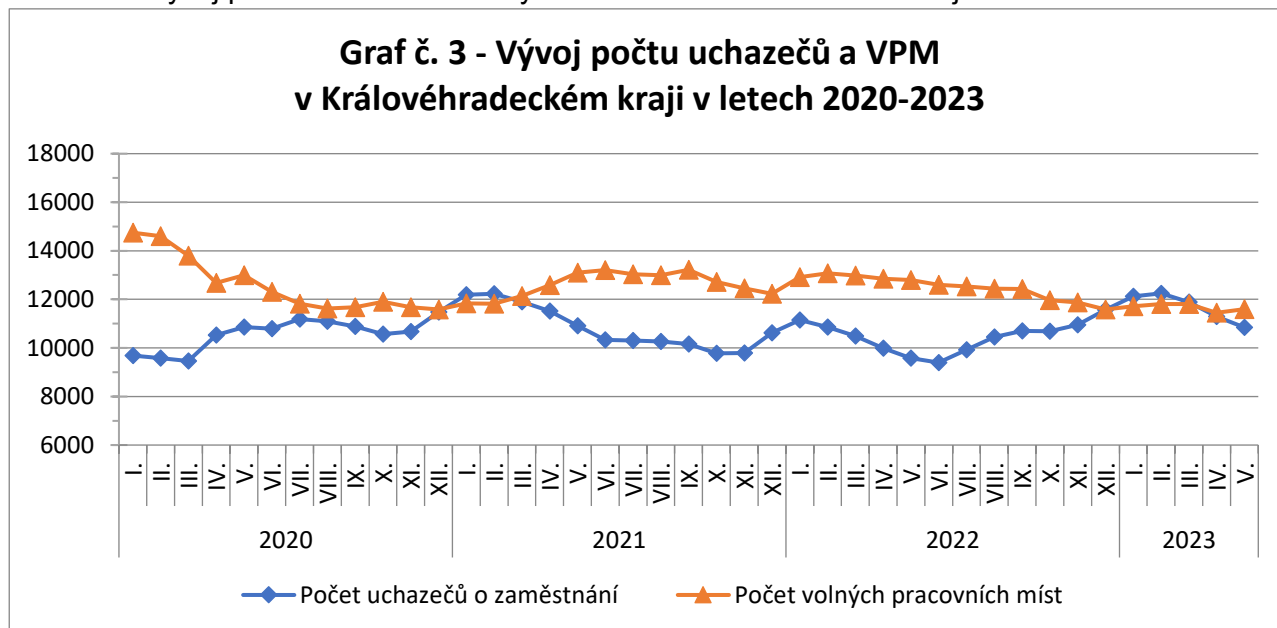


Graf č. 2 - Vývoj podílu nezaměstnaných v Královéhradeckém kraji v letech 2020 - 2023 v (%)

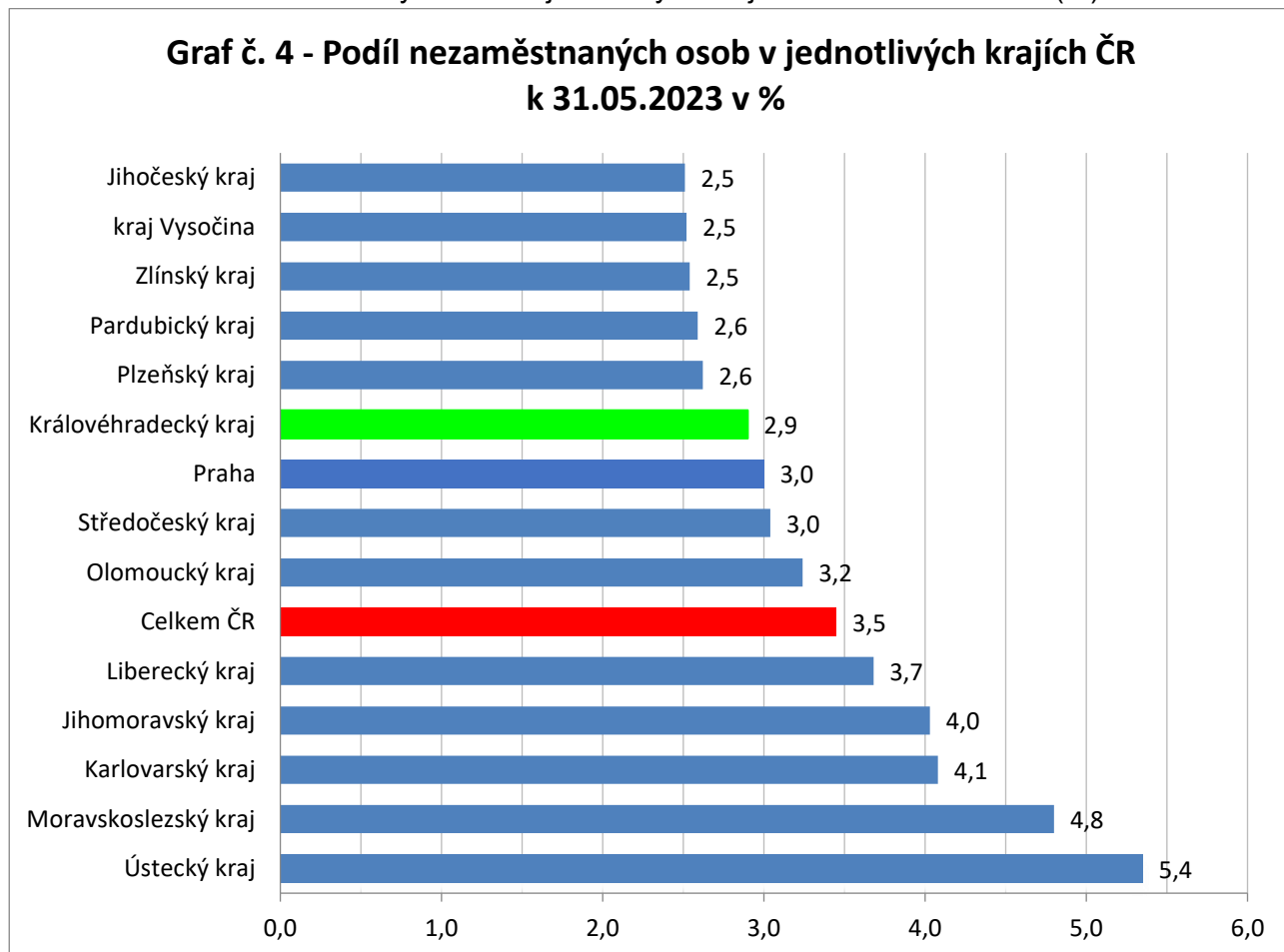




Graf č. 3 - Vývoj počtu uchazečů a volných míst v Královéhradeckém kraji v letech 2020–2023



Graf č. 4 - Podíl nezaměstnaných osob v jednotlivých krajích ČR k 31.05.2023 v (%)





Tabulka seříděných okresů k 31. 05. 2023 (z celorepublikové statistiky)

	PNO v %		meziměs. přírůst./ úbytek nezam. v %		počet uchazečů na 1 VPM
Karviná	8,2	Kladno	-0,3	Karviná	10,3
Most	6,9	Brno-město	-0,4	Bruntál	4,8
Chomutov	6,2	Most	-0,7	Most	4,5
Bruntál	5,9	Karviná	-0,8	Ústí nad Labem	3,3
Ústí nad Labem	5,7	Brno-venkov	-0,8	Děčín	3,3
Louny	5,6	Praha-východ	-0,8	Opava	3,2
Brno-město	5,1	Ústí nad Orlicí	-0,9	Sokolov	3,1
Ostrava-město	5,1	Rychnov nad Kněžnou	-0,9	Louny	3,0
Děčín	5,0	Teplice	-1,0	Žďár nad Sázavou	2,8
Hodonín	4,9	území Hlavního města Prahy	-1,2	Jeseník	2,8
Znojmo	4,9	Ostrava-město	-1,3	Hodonín	2,7
Teplice	4,8	Domažlice	-1,4	Jablonec nad Nisou	2,7
Sokolov	4,7	Karlovy Vary	-1,8	Ostrava-město	2,7
Kladno	4,5	Frydek-Místek	-1,8	Znojmo	2,4
Karlovy Vary	4,4	Louny	-1,9	Přerov	2,3
Mělník	4,3	Kolín	-2,0	Blansko	2,3
Jeseník	4,3	Nymburk	-2,0	Litoměřice	2,1
Příbram	4,1	Plzeň-město	-2,3	Strakonice	2,1
Přerov	4,1	Chomutov	-2,4	Šumperk	2,1
Jablonec nad Nisou	4,1	Pardubice	-2,4	Frydek-Místek	2,1
Nymburk	4,1	Ústí nad Labem	-2,5	Karlovy Vary	2,0
Kolín	3,9	Zlín	-2,5	Teplice	2,0
Náchod	3,9	Cheb	-2,5	Kroměříž	1,9
Liberec	3,8	Kroměříž	-2,5	Česká Lípa	1,8
Semily	3,7	Liberec	-2,7	Břeclav	1,8
Český Krumlov	3,7	Mladá Boleslav	-2,7	Třebíč	1,8
Litoměřice	3,4	Jičín	-2,9	Trutnov	1,7
Beroun	3,4	Tachov	-2,9	Chomutov	1,6
Šumperk	3,4	Beroun	-3,0	Náchod	1,6
Trutnov	3,4	Blansko	-3,1	Olomouc	1,6
Rokycany	3,3	Jablonec nad Nisou	-3,1	Uherské Hradiště	1,5
Blansko	3,2	Česká Lípa	-3,2	Liberec	1,4
Cheb	3,1	Opava	-3,2	Prostějov	1,3
Frydek-Místek	3,1	Hradec Králové	-3,3	Kladno	1,3
Kutná Hora	3,1	Plzeň-sever	-3,3	Jindřichův Hradec	1,3
Vsetín	3,1	Olomouc	-3,3	Vsetín	1,3
Česká Lípa	3,1	Tábor	-3,4	Brno-město	1,2
Olomouc	3,0	Přerov	-3,6	Semily	1,2
území Hlavního města Prahy	3,0	Sokolov	-3,7	Příbram	1,2
Tachov	3,0	Mělník	-3,8	Nový Jičín	1,2
Třebíč	2,9	Vyškov	-3,9	Havlíčkův Brod	1,0
Hradec Králové	2,9	Praha-západ	-4,0	Kutná Hora	1,0
Břeclav	2,9	Nový Jičín	-4,1	Nymburk	0,9
Tábor	2,9	Příbram	-4,2	Vyškov	0,9
Brno-venkov	2,8	Pelhřimov	-4,3	Rokycany	0,9
Nový Jičín	2,8	Děčín	-4,3	Svitavy	0,8
Pardubice	2,8	Rokycany	-4,4	Rakovník	0,8
Plzeň-sever	2,8	Trutnov	-4,4	České Budějovice	0,8
Opava	2,8	Hodonín	-4,5	Brno-venkov	0,8
Žďár nad Sázavou	2,8	Litoměřice	-4,6	Chrudim	0,8
Svitavy	2,8	Žďár nad Sázavou	-4,7	Plzeň-sever	0,8
Uherské Hradiště	2,7	Uherské Hradiště	-4,7	Tábor	0,7
Rakovník	2,7	České Budějovice	-4,8	Písek	0,7
Kroměříž	2,7	Plzeň-jih	-4,8	Jihlava	0,7
Plzeň-město	2,7	Kutná Hora	-4,9	Hradec Králové	0,7
Jihlava	2,6	Třebíč	-5,2	Jičín	0,7
Domažlice	2,5	Bruntál	-5,3	Zlín	0,7
Klatovy	2,5	Písek	-5,3	Klatovy	0,7
Strakonice	2,4	Svitavy	-5,3	Kolín	0,7
Prachatice	2,4	Jihlava	-5,4	Ústí nad Orlicí	0,6
Havlíčkův Brod	2,4	Strakonice	-5,6	Prachatice	0,6
Chrudim	2,4	Benešov	-5,6	Cheb	0,5
Mladá Boleslav	2,4	Náchod	-5,9	Rychnov nad Kněžnou	0,5
České Budějovice	2,4	Šumperk	-5,9	Mělník	0,5
Vyškov	2,4	Prostějov	-6,0	Pardubice	0,5
Ústí nad Orlicí	2,3	Havlíčkův Brod	-6,4	Plzeň-město	0,5
Písek	2,3	Vsetín	-6,5	Český Krumlov	0,5
Prostějov	2,2	Klatovy	-6,7	Domažlice	0,5
Zlín	1,9	Břeclav	-6,7	Beroun	0,5
Jičín	1,9	Semily	-6,9	Plzeň-jih	0,4
Jindřichův Hradec	1,9	Prachatice	-6,9	Benešov	0,4
Rychnov nad Kněžnou	1,9	Znojmo	-7,0	Tachov	0,4
Plzeň-jih	1,8	Rakovník	-7,2	Pelhřimov	0,4
Benešov	1,8	Český Krumlov	-7,3	území Hlavního města Prahy	0,3
Praha-západ	1,6	Chrudim	-7,3	Praha-západ	0,3
Pelhřimov	1,5	Jindřichův Hradec	-9,7	Mladá Boleslav	0,2
Praha-východ	1,5	Jeseník	-10,7	Praha-východ	0,2
Celkem ČR	3,5	Celkem ČR	-3,0	Celkem ČR	0,9