



Úřad práce ČR

Krajská pobočka Úřadu práce ČR v Hradci Králové

Měsíční statistická zpráva

červen 2023

Zprávu předkládá:

Ing. Blanka Švorcová

Vedoucí oddělení zaměstnanosti

<https://www.uradprace.cz/web/cz/statistiky-hkk>

Hradec Králové 2023



Informace o nezaměstnanosti v Královéhradeckém kraji

k 30.06.2023

V červnu poklesl celkový počet uchazečů o zaměstnání na 10 641, počet hlášených volných pracovních míst poklesl na 11 339 a podíl nezaměstnaných osob poklesl na 2,8 %.

K 30.06.2023 evidoval ÚP ČR - krajská pobočka v Hradci Králové celkem 10 641 uchazečů o zaměstnání. Jejich počet byl o 201 nižší než na konci předchozího měsíce, ve srovnání se stejným obdobím minulého roku je vyšší o 1 245 osob. Z tohoto počtu bylo 9 551 dosažitelných uchazečů o zaměstnání ve věku 15–64 let. Bylo to o 161 méně než na konci předchozího měsíce. Ve srovnání se stejným obdobím minulého roku byl jejich počet vyšší o 1 269.

V průběhu měsíce bylo nově zaevidováno 1 525 osob. Ve srovnání s minulým měsícem to bylo méně o 30 osob a v porovnání se stejným obdobím předchozího roku více o 93 osob.

Z evidence během měsíce odešlo celkem 1 726 uchazečů (ukončená evidence, vyřazení uchazeči). Bylo to o 278 osob méně než v předchozím měsíci a o 106 osob více než ve stejném měsíci minulého roku. Do zaměstnání z nich ve sledovaném měsíci nastoupilo 1 100, tj. o 251 méně než v předchozím měsíci a o 73 více než ve stejném měsíci minulého roku, 295 uchazečů o zaměstnání bylo umístěno prostřednictvím úřadu práce tj. o 40 méně než v předchozím měsíci a o 85 více ve stejném období minulého roku, 626 uchazečů bylo vyřazeno bez umístění.

Ve 4 okresech byl zaznamenán meziměsíční pokles míry nezaměstnanosti, v 1 nárůst. Největší změna byla v okresech Rychnov nad Kněžnou (- 2,6 %), Trutnov (- 1,7 %) a Hradec Králové (+0,2 %).

Ke konci měsíce bylo evidováno na ÚP ČR - krajské pobočce v Hradci Králové 5 983 žen. Jejich podíl na celkovém počtu uchazečů činil 56,2 %. V evidenci bylo 1 806 osob se zdravotním postižením, což představovalo 17 % z celkového počtu nezaměstnaných.



Ke konci tohoto měsíce bylo evidováno 431 absolventů škol všech stupňů vzdělání a mladistvých, jejich počet poklesl ve srovnání s předchozím měsícem o 77 osob a ve srovnání se stejným měsícem minulého roku byl nižší o 7 osob. Na celkové nezaměstnanosti se podíleli 4,1 %.

Podporu v nezaměstnanosti pobíralo 3 524 uchazečů o zaměstnání, tj. 33,1 % všech uchazečů vedených v evidenci.

Podíl nezaměstnaných osob, tj. počet dosažitelných uchazečů o zaměstnání ve věku 15-64 let k obyvatelstvu stejného věku k 30.06.2023 meziměsíčně poklesl na 2,8 %.

4 okresy vykázaly podíl nezaměstnaných nižší než republikový průměr. Nejnižší byl v okresech Rychnov nad Kněžnou (1,8 %), Jičín (1,8 %) a Hradec Králové (2,9 %).

Podíl nezaměstnaných žen setrval na 3,3 %, podíl nezaměstnaných mužů poklesl na 2,4 %.

Kraj evidoval k 30.06.2023 celkem 11 339 volných pracovních míst. Jejich počet byl o 260 nižší, než v předchozím měsíci a o 1265 nižší než ve stejném měsíci minulého roku. Na jedno volné pracovní místo připadalo v průměru 0,9 uchazeče, z toho nejvíce v okresech Trutnov (1,8), Náchod (1,5). Z celkového počtu nahlášených volných míst bylo 462 vhodných pro osoby se zdravotním postižením (OZP), na jedno volné pracovní místo připadaly 3,9 OZP. Volných pracovních míst pro absolventy a mladistvé bylo registrováno 2 024, na jedno volné místo připadalo 0,21 uchazečů této kategorie. Z celkového počtu volných pracovních míst bylo 3 309 míst bez příznaku „pro cizince“. Na dalších 8 030 pozic pak mohli zaměstnavatelé přijímat také pracovníky ze zahraničí.

V rámci aktivní politiky zaměstnanosti (APZ) bylo od počátku roku prostřednictvím příspěvků APZ podpořeno 1 115 osob, z toho bylo do rekvalifikačních kurzů zařazeno 709 osob.

V červnu byly podpořeny 2 záměry vykonávat činnost osoby samostatně činné prostřednictvím SÚPM – SVČ. Jednalo se o obory: 1) Holičství a kadeřnictví a 2) Hostinská činnost.

Informace o vývoji nezaměstnanosti v ČR v elektronické formě jsou zveřejněny na internetové adrese <https://www.mpsv.cz/web/cz/mesicni>.



1. Základní charakteristika vývoje nezaměstnanosti a volných pracovních míst v Královéhradeckém kraji

Tabulka č. 1 - Vývoj nezaměstnanosti k 30.06.2023

ukazatel (celkový počet)		stav k		
		červen 2022	květen 2023	červen 2023
evidovaní uchazeči o zaměstnání		9 396	10 842	10 641
z toho	ženy	5 118	5 986	5 983
	absolventi a mladiství	438	508	431
	uchazeči se zdravotním postižením	1 725	1 835	1 806
uchazeči s nárokem na PvN		3 375	3 641	3 524
podíl nezaměstnaných osob v %		2,5	2,9	2,8
volná pracovní místa		12 604	11 599	11 339
počet uchazečů na 1 volné pracovní místo		0,7	0,9	0,9

Tabulka č. 2 - Tok nezaměstnanosti k 30.06.2023

ukazatel	počet uchazečů ve sledovaném měsíci		
	červen 2022	květen 2023	červen 2023
nově evidovaní uchazeči o zaměstnání - ve sled. měsíci	1 432	1 555	1 525
uchazeči s ukonč. evidencí a vyřazení - ve sled. měsíci	1 620	2 004	1 726
- z toho umístění celkem	1 027	1 351	1 100
- z toho umístění úřadem práce	210	335	295

Tabulka č. 3 - Nezaměstnanost v okresech k 30.06.2023

okres	počet nezaměstnaných		volná pracovní místa	počet uchazečů na 1 VPM	podíl nezaměstnaných osob v %
	celkem	z toho ženy			
Hradec Králové	3 335	1 874	4 697	0,7	2,9
Jičín	1 038	583	1 566	0,7	1,8
Náchod	2 691	1 526	1 754	1,5	3,7
Rychnov nad Kněžnou	970	569	1 838	0,5	1,8
Trutnov	2 607	1 431	1 484	1,8	3,3
Královéhradecký kraj	10 641	5 983	11 339	0,9	2,8
Celkem ČR	249 792	138 851	286 690	0,9	3,4

**Vybrané nástroje aktivní politiky zaměstnanosti v Královéhradeckém kraji**

Tabulka č. 4 - Osoby podpořené v rámci APZ a rekvalifikace uchazečů a zájemců o zaměstnání

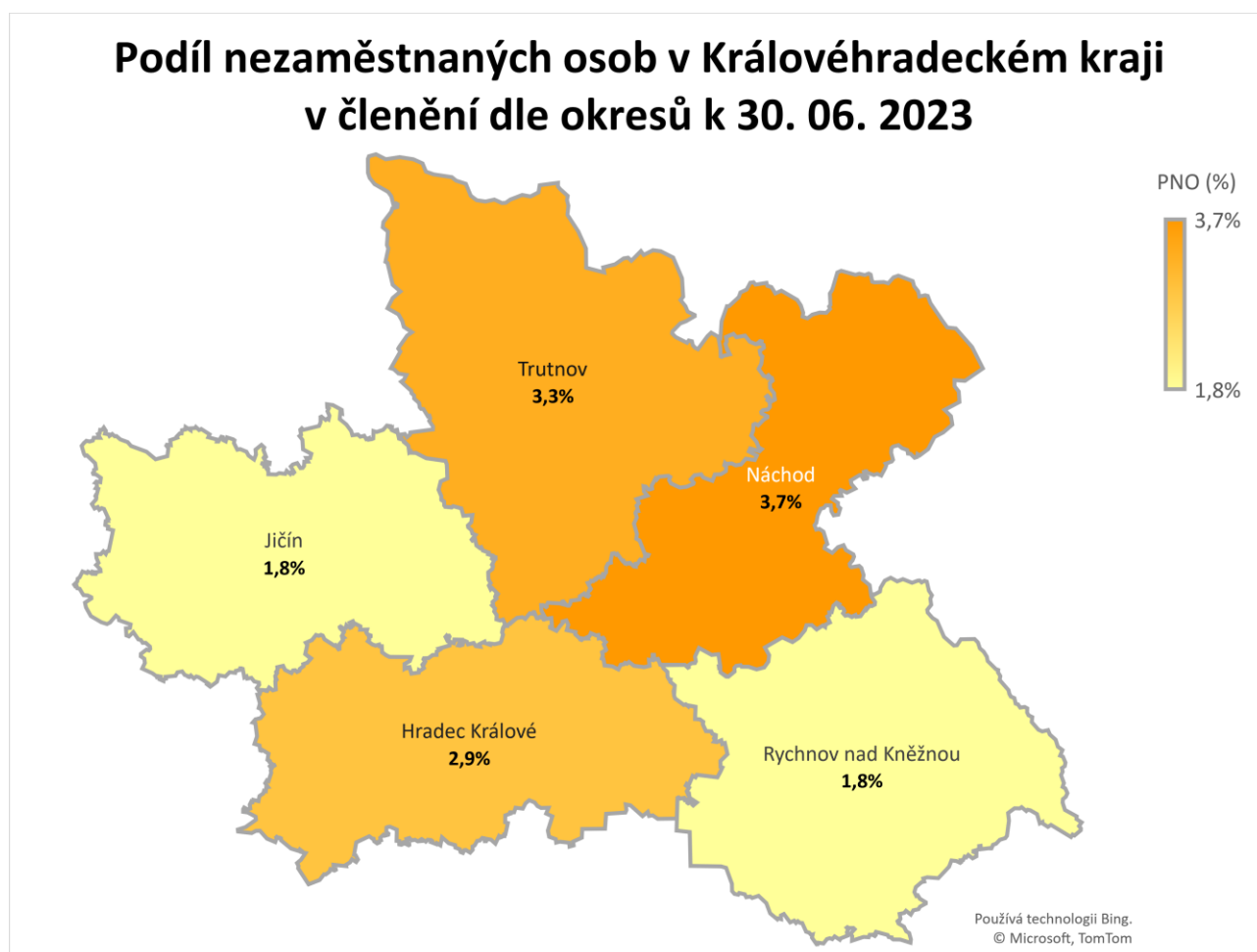
ukazatel (celkový počet)	Stav k		Celkem od počátku roku do	
	30.06.2022	30.06.2023	30.06.2022	30.06.2023
osoby podpořené v rámci APZ				
veřejně prospěšné práce (VPP)	137	106	149	101
veřejně prospěšné práce (VPP) - ESF ¹⁾	134	216	112	183
společensky účelná prac. místa (SÚPM)	0	17	2	20
společensky účelná prac. místa (SÚPM) - ESF ¹⁾	99	69	65	48
SÚPM - samostatně výděleč. činnost (SVČ)	8	21	1	8
SÚPM - samostatně výděleč. činnost (SVČ) - ESF ¹⁾	0	0	0	0
zřízení prac. místa pro OZP (bez SVČ)	4	11	7	8
zřízení prac. místa pro OZP - SVČ	1	0	0	0
vytvořená pracovní místa (NIP)	78	0	70	7
ostatní nástroje APZ	17	21	14	16
rekvalifikace uchazečů a zájemců o zaměstnání				
uchazeči a zájemci zařazení do rekvalifikací	0	0	0	0
uchazeči a zájemci zařazení do rekvalifikací - ESF ¹⁾	0	0	61	140
uchazeči a zájemci zařazení do rekvalifikací - NPO ²⁾	0	0	0	0
uchazeči a zájemci, kteří zahájili zvolenou rekvalifikaci	0	3	3	6
uchazeči a zájemci, kteří zahájili zvolenou rekvalifikaci - ESF ¹⁾	21	12	166	563
uchazeči a zájemci, kteří zahájili zvolenou rekvalifikaci - NPO ²⁾	0	10	0	15
NPO - Digitální vzdělávání (dle §106 ZoZ)				
Uchazeči a zájemci, kteří zahájili Digitální vzdělávání ²⁾	0	28	0	28
Osoby podpořené v rámci APZ celkem	499	514	650	1143

1) financováno převážně z Evropského sociálního fondu

2) financováno převážně z Národního plánu obnovy

Podrobnější statistické údaje o nástrojích APZ naleznete na stránkách Integrovaného portálu MPSV, v měsíčních statistikách nezaměstnanosti <https://www.mpsv.cz/web/cz/mesicni>

2. MAPA – ArcView – Podíl nezaměstnaných v okresech kraje (mapa kraje)



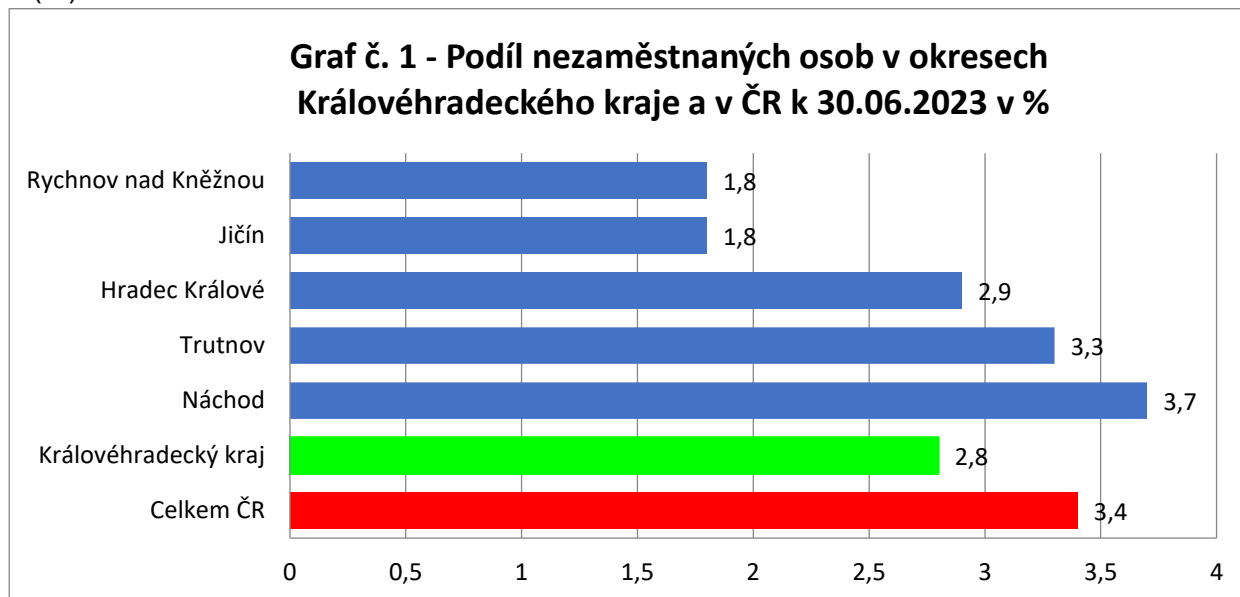
Vytvořil: KrP Hradec Králové

07.07.2023, Hradec Králové

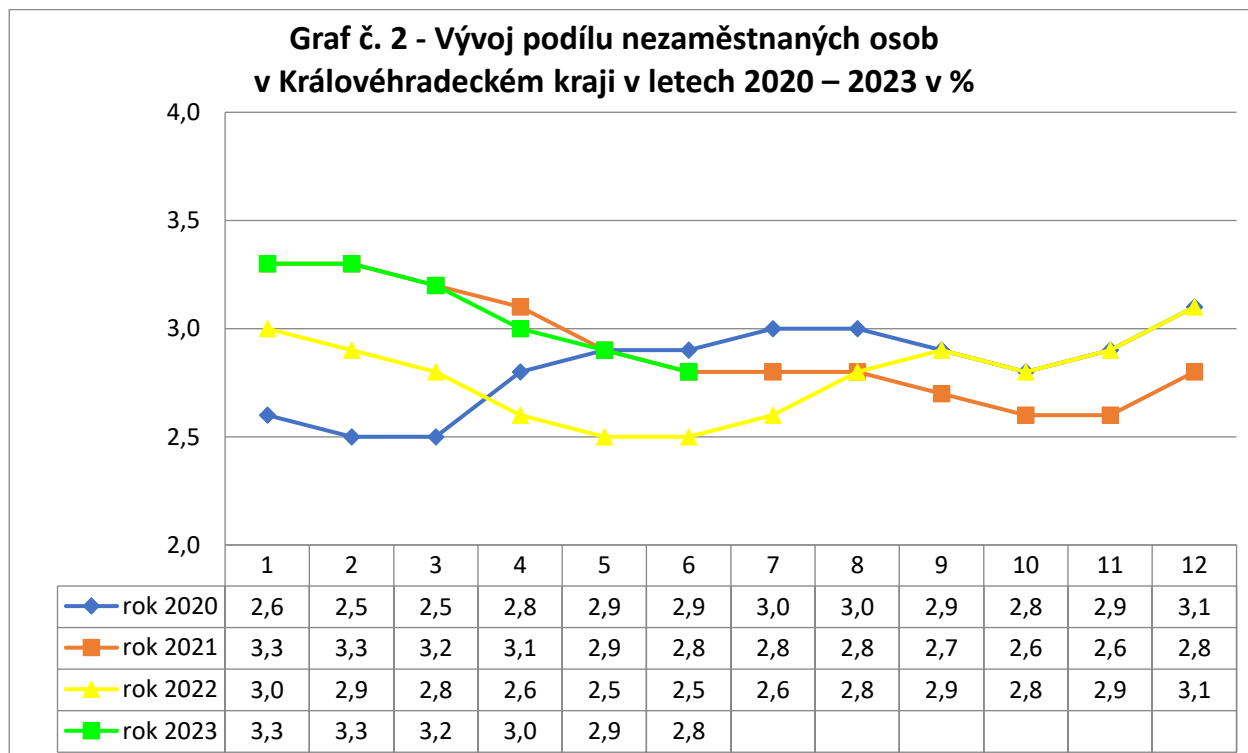
Zdroj dat: MPSV, ČSÚ

3. GRAFY

Graf č.1 - Podíl nezaměstnaných osob v okresech Královéhradeckého kraje a v ČR k 30.06.2023 v (%)

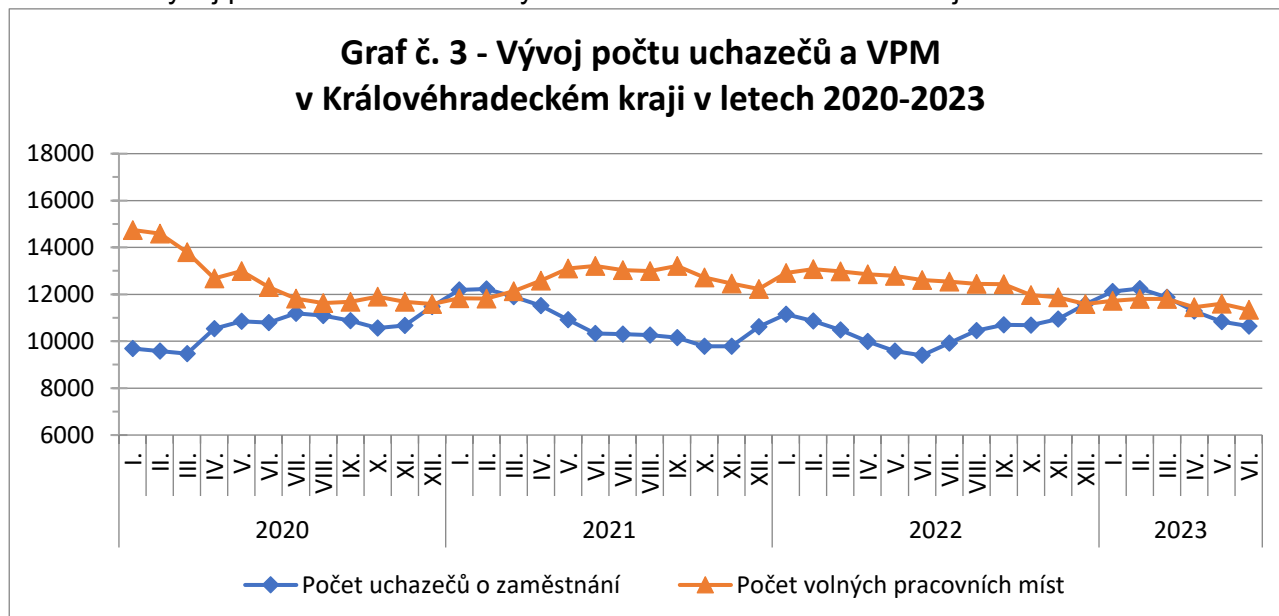


Graf č. 2 - Vývoj podílu nezaměstnaných v Královéhradeckém kraji v letech 2020 - 2023 v (%)

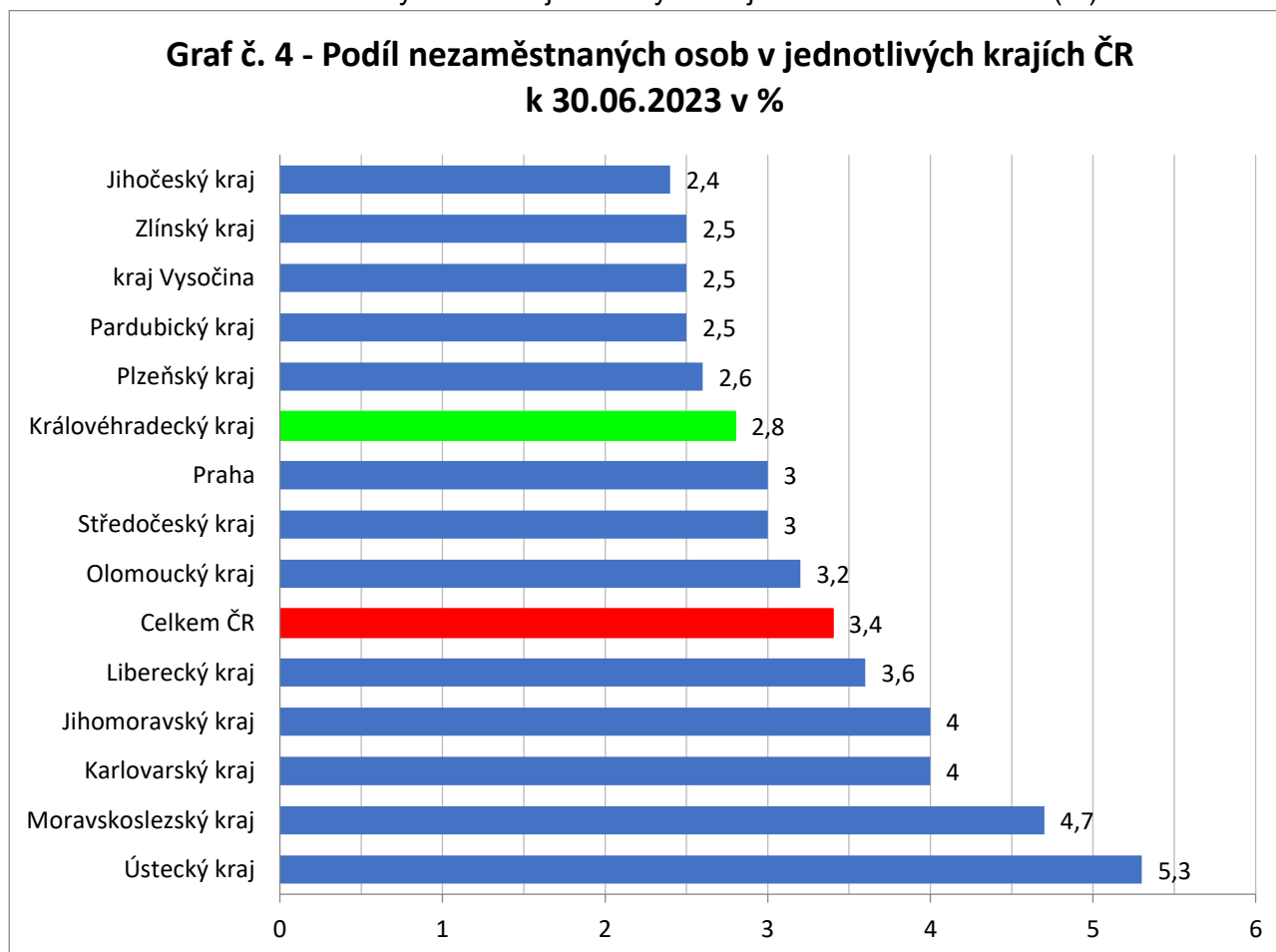




Graf č. 3 - Vývoj počtu uchazečů a volných míst v Královéhradeckém kraji v letech 2020–2023



Graf č. 4 - Podíl nezaměstnaných osob v jednotlivých krajích ČR k 30.06.2023 v (%)





Tabulka seříděných okresů k 30. 06. 2023 (z celorepublikové statistiky)

	PNO v %		meziměs. přírůst./ úbytek nezam. v %		počet uchazečů na 1 VPM
Karviná	8,1	Ústí nad Labem	1,1	Karviná	10,2
Most	6,8	Praha-západ	0,9	Bruntál	4,9
Chomutov	6,2	Žďár nad Sázavou	0,8	Most	4,5
Ústí nad Labem	5,7	Kutná Hora	0,7	Ústí nad Labem	3,3
Bruntál	5,7	Tachov	0,5	Děčín	3,3
Louny	5,6	Vyškov	0,4	Louny	3,3
Brno-město	5,1	Louny	0,3	Sokolov	3,2
Ostrava-město	5,0	Hradec Králové	0,2	Opava	2,9
Děčín	4,9	Rakovník	0,0	Hodonín	2,9
Hodonín	4,8	Písek	-0,1	Jeseník	2,8
Znojmo	4,6	Šumperk	-0,3	Jablonec nad Nisou	2,8
Teplice	4,6	Zlín	-0,3	Žďár nad Sázavou	2,7
Sokolov	4,6	Mladá Boleslav	-0,3	Ostrava-město	2,7
Kladno	4,5	Mělník	-0,3	Blansko	2,3
Mělník	4,3	Nymburk	-0,4	Znojmo	2,2
Karlovy Vary	4,2	Plzeň-město	-0,4	Přerov	2,2
Nymburk	4,0	Rokycany	-0,5	Litoměřice	2,2
Jeseník	4,0	Chomutov	-0,5	Karlovy Vary	2,1
Příbram	4,0	Frýdek-Místek	-0,5	Šumperk	2,1
Jablonec nad Nisou	4,0	Kolín	-0,6	Frýdek-Místek	2,0
Přerov	3,9	Olomouc	-0,6	Strakonice	2,0
Kolín	3,9	Brno-město	-0,8	Teplice	1,9
Liberec	3,8	Jihlava	-0,9	Kroměříž	1,9
Náchod	3,7	Pardubice	-0,9	Třebíč	1,8
Semily	3,7	Břeclav	-1,0	Česká Lípa	1,8
Český Krumlov	3,5	území Hlavního města Prahy	-1,1	Trutnov	1,8
Šumperk	3,4	Blansko	-1,1	Chomutov	1,7
Litoměřice	3,3	Kladno	-1,2	Břeclav	1,7
Beroun	3,3	Most	-1,2	Náchod	1,5
Trutnov	3,3	Brno-venkov	-1,3	Jindřichův Hradec	1,5
Rokycany	3,2	Ostrava-město	-1,3	Olomouc	1,5
Blansko	3,1	Jablonec nad Nisou	-1,3	Uherské Hradiště	1,5
Frýdek-Místek	3,1	Vsetín	-1,4	Liberec	1,4
Cheb	3,1	Domažlice	-1,4	Vsetín	1,3
Kutná Hora	3,0	Semily	-1,4	Kladno	1,3
Vsetín	3,0	Opava	-1,5	Prostějov	1,2
Olomouc	3,0	Třebíč	-1,6	Semily	1,2
Česká Lípa	3,0	Klatovy	-1,6	Nový Jičín	1,2
Tachov	3,0	Trutnov	-1,7	Brno-město	1,1
území Hlavního města Prahy	3,0	Praha-východ	-1,7	Příbram	1,1
Hradec Králové	2,9	Kroměříž	-1,7	Havlíkův Brod	1,0
Třebíč	2,9	Pelhřimov	-1,8	Kutná Hora	1,0
Břeclav	2,9	Děčín	-2,1	Vyškov	1,0
Brno-venkov	2,8	Liberec	-2,2	Nymburk	1,0
Žďár nad Sázavou	2,8	Cheb	-2,2	Rokycany	0,9
Pardubice	2,8	Ústí nad Orlicí	-2,3	Svitavy	0,8
Tábor	2,8	Karviná	-2,3	Rakovník	0,8
Rakovník	2,8	Nový Jičín	-2,3	Brno-venkov	0,8
Nový Jičín	2,7	Beroun	-2,3	České Budějovice	0,8
Plzeň-sever	2,7	Česká Lípa	-2,4	Plzeň-sever	0,8
Opava	2,7	Strakonice	-2,4	Chrudim	0,7
Plzeň-město	2,7	Příbram	-2,4	Jihlava	0,7
Svitavy	2,7	Sokolov	-2,4	Hradec Králové	0,7
Kroměříž	2,7	Bruntál	-2,5	Zlín	0,7
Uherské Hradiště	2,6	Teplice	-2,6	Tábor	0,7
Jihlava	2,5	Rychnov nad Kněžnou	-2,6	Písek	0,7
Domažlice	2,5	Plzeň-sever	-2,6	Klatovy	0,7
Klatovy	2,4	Svitavy	-2,8	Jičín	0,7
Mladá Boleslav	2,4	Benešov	-2,9	Kolín	0,7
Vyškov	2,4	Přerov	-2,9	Prachatice	0,6
Strakonice	2,4	Hodonín	-3,0	Ústí nad Orlicí	0,6
Havlíkův Brod	2,4	Český Krumlov	-3,0	Cheb	0,5
Prachatice	2,3	Havlíkův Brod	-3,2	Rychnov nad Kněžnou	0,5
Ústí nad Orlicí	2,3	Litoměřice	-3,2	Mělník	0,5
České Budějovice	2,3	Náchod	-3,3	Pardubice	0,5
Písek	2,3	Plzeň-jih	-3,6	Plzeň-město	0,5
Chrudim	2,3	Karlovy Vary	-3,6	Beroun	0,5
Prostějov	2,1	České Budějovice	-3,7	Domažlice	0,5
Zlín	1,9	Tábor	-3,7	Český Krumlov	0,4
Jičín	1,8	Prachatice	-3,9	Benešov	0,5
Jindřichův Hradec	1,8	Jičín	-4,2	Plzeň-jih	0,4
Rychnov nad Kněžnou	1,8	Prostějov	-4,2	Tachov	0,4
Benešov	1,7	Znojmo	-4,7	Pelhřimov	0,3
Plzeň-jih	1,7	Chrudim	-5,0	území Hlavního města Prahy	0,3
Praha-západ	1,6	Jeseník	-5,3	Praha-západ	0,3
Praha-východ	1,5	Uherské Hradiště	-5,3	Mladá Boleslav	0,2
Pelhřimov	1,5	Jindřichův Hradec	-5,9	Praha-východ	0,2
Celkem ČR	3,4	Celkem ČR	-1,6	Celkem ČR	0,9