



Úřad práce ČR

Krajská pobočka Úřadu práce ČR v Hradci Králové

Měsíční statistická zpráva

červenec 2023

Zprávu předkládá:

Ing. Blanka Švorcová

Vedoucí oddělení zaměstnanosti

<https://www.uradprace.cz/web/cz/statistiky-hkk>

Hradec Králové 2023



Informace o nezaměstnanosti v Královéhradeckém kraji

k 31.07.2023

V červenci vzrostl celkový počet uchazečů o zaměstnání na 11 090, počet hlášených volných pracovních míst vzrostl na 11 641 a podíl nezaměstnaných osob vzrostl na 3 %.

K 31.07.2023 evidoval ÚP ČR - krajská pobočka v Hradci Králové celkem 11 090 uchazečů o zaměstnání. Jejich počet byl o 449 vyšší než na konci předchozího měsíce, ve srovnání se stejným obdobím minulého roku je vyšší o 1 172 osob. Z tohoto počtu bylo 10 054 dosažitelných uchazečů o zaměstnání ve věku 15–64 let. Bylo to o 503 více než na konci předchozího měsíce. Ve srovnání se stejným obdobím minulého roku byl jejich počet vyšší o 1 219.

V průběhu měsíce bylo nově zaevidováno 1 796 osob. Ve srovnání s minulým měsícem to bylo více o 271 osob a v porovnání se stejným obdobím předchozího roku více o 138 osob.

Z evidence během měsíce odešlo celkem 1 347 uchazečů (ukončená evidence, vyřazení uchazeči). Bylo to o 379 osob méně než v předchozím měsíci a o 211 osob více než ve stejném měsíci minulého roku. Do zaměstnání z nich ve sledovaném měsíci nastoupilo 754, tj. o 346 méně než v předchozím měsíci a o 63 více než ve stejném měsíci minulého roku, 176 uchazečů o zaměstnání bylo umístěno prostřednictvím úřadu práce tj. o 119 méně než v předchozím měsíci a o 60 více ve stejném období minulého roku, 593 uchazečů bylo vyřazeno bez umístění.

V žádném okrese nebyl zaznamenán meziměsíční pokles míry nezaměstnanosti, v 5 nárůst. Největší změna byla v okresech Rychnov nad Kněžnou (9,5 %), Jičín (6,3 %) a Hradec Králové (+4,1 %).

Ke konci měsíce bylo evidováno na ÚP ČR - krajské pobočce v Hradci Králové 6 379 žen. Jejich podíl na celkovém počtu uchazečů činil 57,5 %. V evidenci bylo 1 850 osob se zdravotním postižením, což představovalo 16,7 % z celkového počtu nezaměstnaných.



Ke konci tohoto měsíce bylo evidováno 438 absolventů škol všech stupňů vzdělání a mladistvých, jejich počet vzrostl ve srovnání s předchozím měsícem o 7 osob a ve srovnání se stejným měsícem minulého roku byl nižší o 21 osob. Na celkové nezaměstnanosti se podíleli 3,9 %.

Podporu v nezaměstnanosti pobíralo 3 884 uchazečů o zaměstnání, tj. 35 % všech uchazečů vedených v evidenci.

Podíl nezaměstnaných osob, tj. počet dosažitelných uchazečů o zaměstnání ve věku 15-64 let k obyvatelstvu stejného věku k 31.07.2023 meziměsíčně vzrostl na 3 %.

4 okresy vykázaly podíl nezaměstnaných nižší než republikový průměr. Nejnižší byl v okresech Jičín (2 %), Rychnov nad Kněžnou (2 %) a Hradec Králové (3,1 %).

Podíl nezaměstnaných žen vzrostl na 3,6 %, podíl nezaměstnaných mužů poklesl na 2,4 %.

Kraj evidoval k 31.07.2023 celkem 11 641 volných pracovních míst. Jejich počet byl o 302 vyšší, než v předchozím měsíci a o 897 nižší než ve stejném měsíci minulého roku. Na jedno volné pracovní místo připadalo v průměru 1 uchazeče, z toho nejvíce v okresech Trutnov (1,8), Náchod (1,6) a Jičín (0,7). Z celkového počtu nahlášených volných míst bylo 512 vhodných pro osoby se zdravotním postižením (OZP), na jedno volné pracovní místo připadaly 3,6 OZP. Volných pracovních míst pro absolventy a mladistvé bylo registrováno 2 266, na jedno volné místo připadalo 0,19 uchazečů této kategorie. Z celkového počtu volných pracovních míst bylo 3 576 míst bez příznaku „pro cizince“. Na dalších 8 065 pozic pak mohli zaměstnavatelé přijímat také pracovníky ze zahraničí.

V rámci aktivní politiky zaměstnanosti (APZ) bylo od počátku roku prostřednictvím příspěvků APZ podpořeno 1 188 osob, z toho bylo do rekvalifikačních kurzů zařazeno 745 osob.

V červenci nebyl podpořen žádný záměr vykonávat činnost osoby samostatně činné prostřednictvím SÚPM – SVČ.

Informace o vývoji nezaměstnanosti v ČR v elektronické formě jsou zveřejněny na internetové adrese <https://www.mpsv.cz/web/cz/mesicni>.



1. Základní charakteristika vývoje nezaměstnanosti a volných pracovních míst v Královéhradeckém kraji

Tabulka č. 1 - Vývoj nezaměstnanosti k 31.07.2023

ukazatel (celkový počet)		stav k		
		červenec 2022	červen 2023	červenec 2023
evidovaní uchazeči o zaměstnání		9 918	10 641	11 090
z toho	ženy	5 535	5 983	6 379
	absolventi a mladiství	459	431	438
	uchazeči se zdravotním postižením	1 713	1 806	1 850
uchazeči s nárokem na PvN		3 698	3 524	3 884
podíl nezaměstnaných osob v %		2,6	2,8	3,0
volná pracovní místa		12 538	11 339	11 641
počet uchazečů na 1 volné pracovní místo		0,8	0,9	1

Tabulka č. 2 - Tok nezaměstnanosti k 31.07.2023

ukazatel	počet uchazečů ve sledovaném měsíci		
	červenec 2022	červen 2023	červenec 2023
nově evidovaní uchazeči o zaměstnání - ve sled. měsíci	1 658	1 525	1 796
uchazeči s ukonč. evidencí a vyřazení - ve sled. měsíci	1 136	1 726	1 347
- z toho umístění celkem	691	1 100	754
- z toho umístění úřadem práce	116	295	176

Tabulka č. 3 - Nezaměstnanost v okresech k 31.07.2023

okres	počet nezaměstnaných		volná pracovní místa	počet uchazečů na 1 VPM	podíl nezaměstnaných osob v %
	celkem	z toho ženy			
Hradec Králové	3 472	1 984	5 023	0,7	3,1
Jičín	1 103	649	1 535	0,7	2,0
Náchod	2 742	1 584	1 697	1,6	3,8
Rychnov nad Kněžnou	1 062	641	1 880	0,6	2,0
Trutnov	2 711	1 521	1 506	1,8	3,5
Královéhradecký kraj	11 090	6 379	11 641	1,0	3,0
Celkem ČR	258 933	146 142	285 627	0,9	3,5

**Vybrané nástroje aktivní politiky zaměstnanosti v Královéhradeckém kraji**

Tabulka č. 4 - Osoby podpořené v rámci APZ a rekvalifikace uchazečů a zájemců o zaměstnání

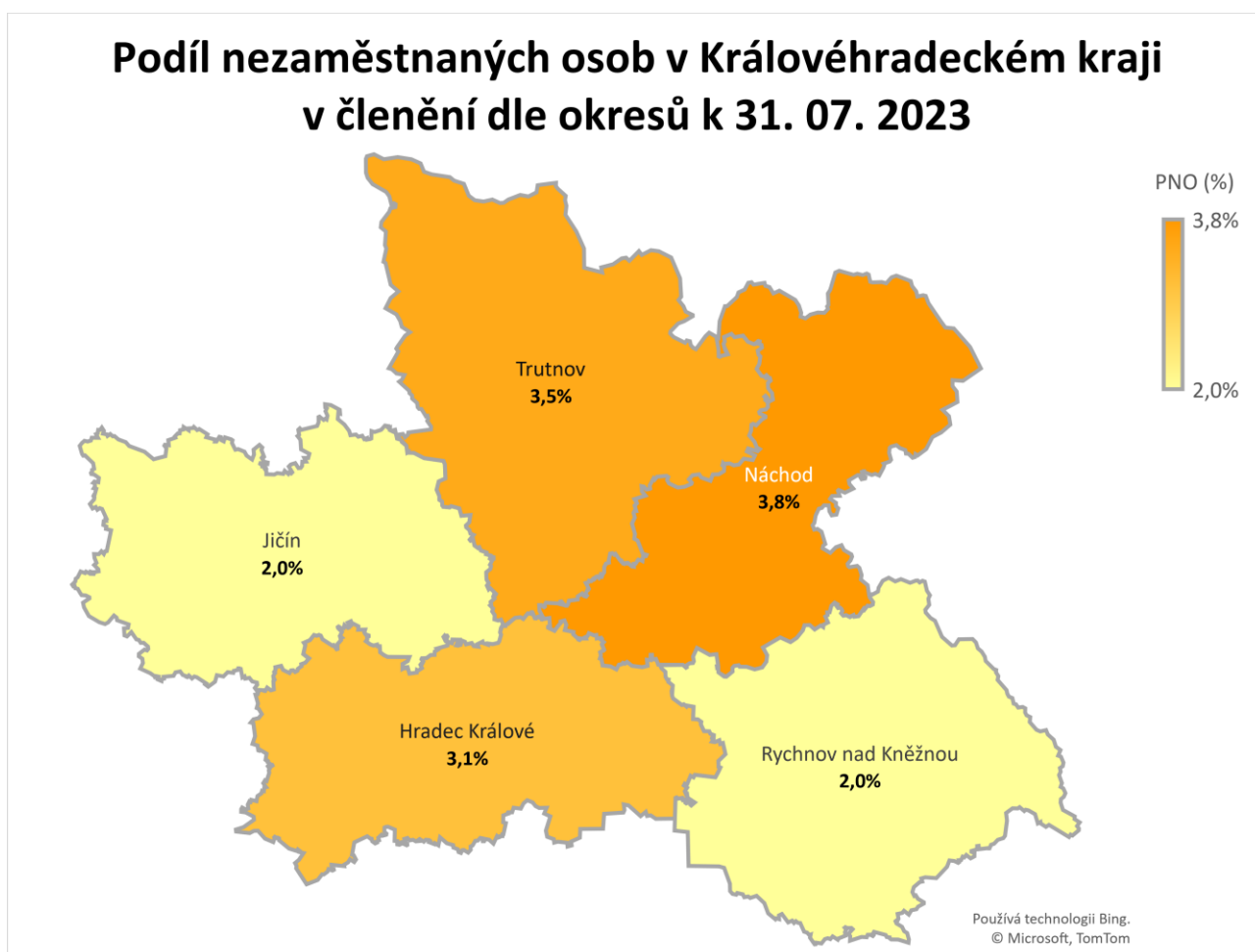
ukazatel (celkový počet)	Stav k		Celkem od počátku roku do	
	30.07.2022	30.07.2023	30.07.2022	30.07.2023
osoby podpořené v rámci APZ				
veřejně prospěšné práce (VPP)	143	112	162	114
veřejně prospěšné práce (VPP) - ESF ¹⁾	144	213	125	192
společensky účelná prac. místa (SÚPM)	0	21	2	24
společensky účelná prac. místa (SÚPM) - ESF ¹⁾	100	40	71	50
SÚPM - samostatně výděleč. činnost (SVČ)	8	22	1	9
SÚPM - samostatně výděleč. činnost (SVČ) - ESF ¹⁾	0	0	0	0
zřízení prac. místa pro OZP (bez SVČ)	3	11	7	8
zřízení prac. místa pro OZP - SVČ	1	0	0	0
vytvořená pracovní místa (NIP)	67	0	70	7
ostatní nástroje APZ	16	16	14	17
rekvalifikace uchazečů a zájemců o zaměstnání				
uchazeči a zájemci zařazení do rekvalifikací	0	2	0	2
uchazeči a zájemci zařazení do rekvalifikací - ESF ¹⁾	0	0	62	140
uchazeči a zájemci zařazení do rekvalifikací - NPO ²⁾	0	0	0	0
uchazeči a zájemci, kteří zahájili zvolenou rekvalifikaci	0	12	3	20
uchazeči a zájemci, kteří zahájili zvolenou rekvalifikaci - ESF ¹⁾	12	3	178	583
uchazeči a zájemci, kteří zahájili zvolenou rekvalifikaci - NPO ²⁾	0	10	0	22
NPO - Digitální vzdělávání (dle §106 ZoZ)				
Uchazeči a zájemci, kteří zahájili Digitální vzdělávání ²⁾	0	37	0	37
Osoby podpořené v rámci APZ celkem	494	499	695	1225

1) financováno převážně z Evropského sociálního fondu

2) financováno převážně z Národního plánu obnovy

Podrobnější statistické údaje o nástrojích APZ naleznete na stránkách Integrovaného portálu MPSV, v měsíčních statistikách nezaměstnanosti <https://www.mpsv.cz/web/cz/mesicni>

2. MAPA – ArcView – Podíl nezaměstnaných v okresech kraje (mapa kraje)



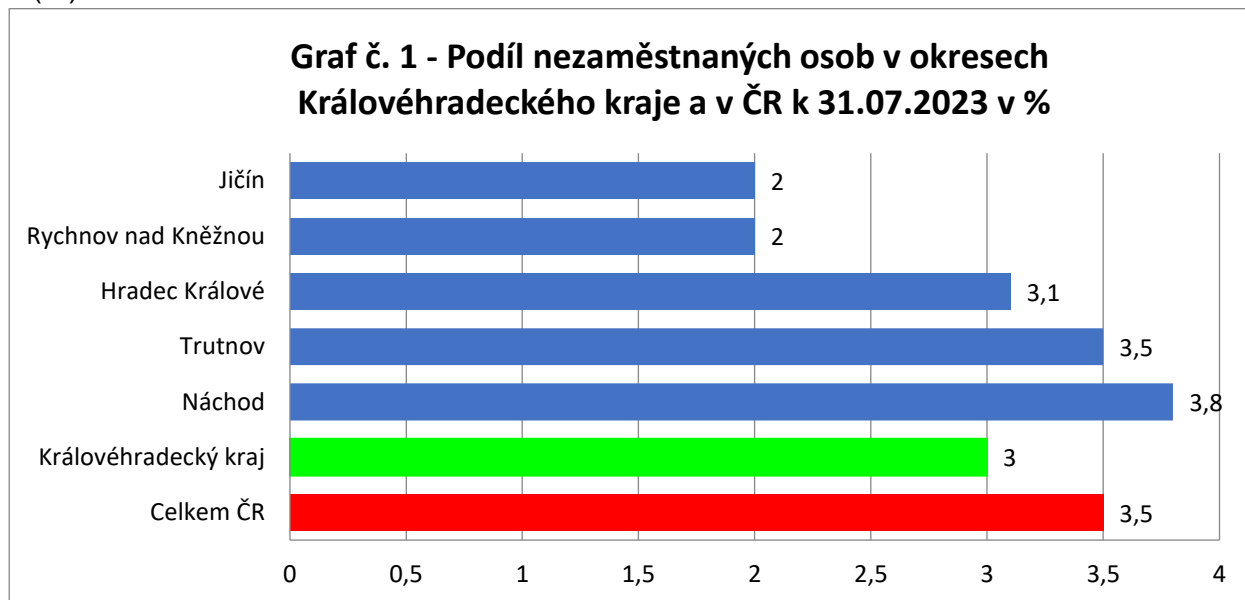
Vytvořil: KrP Hradec Králové

07.08.2023, Hradec Králové

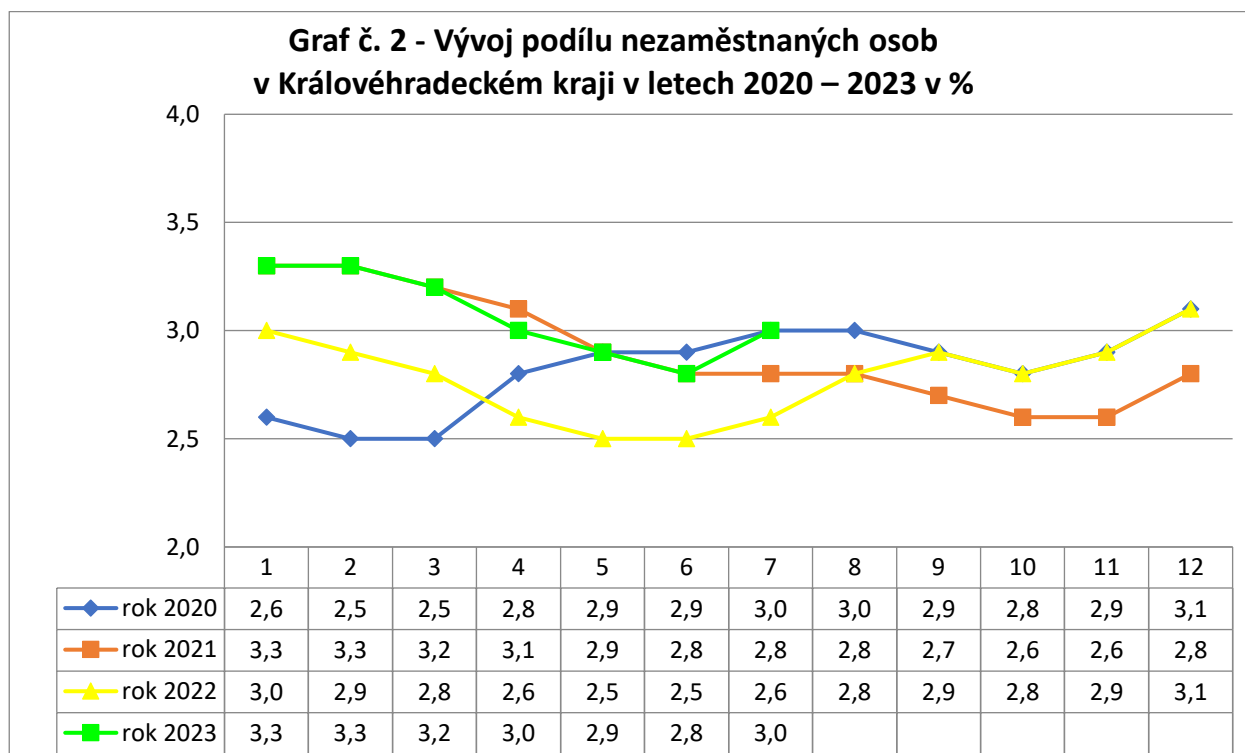
Zdroj dat: MPSV, ČSÚ

3. GRAFY

Graf č.1 - Podíl nezaměstnaných osob v okresech Královéhradeckého kraje a v ČR k 31.07.2023 v (%)

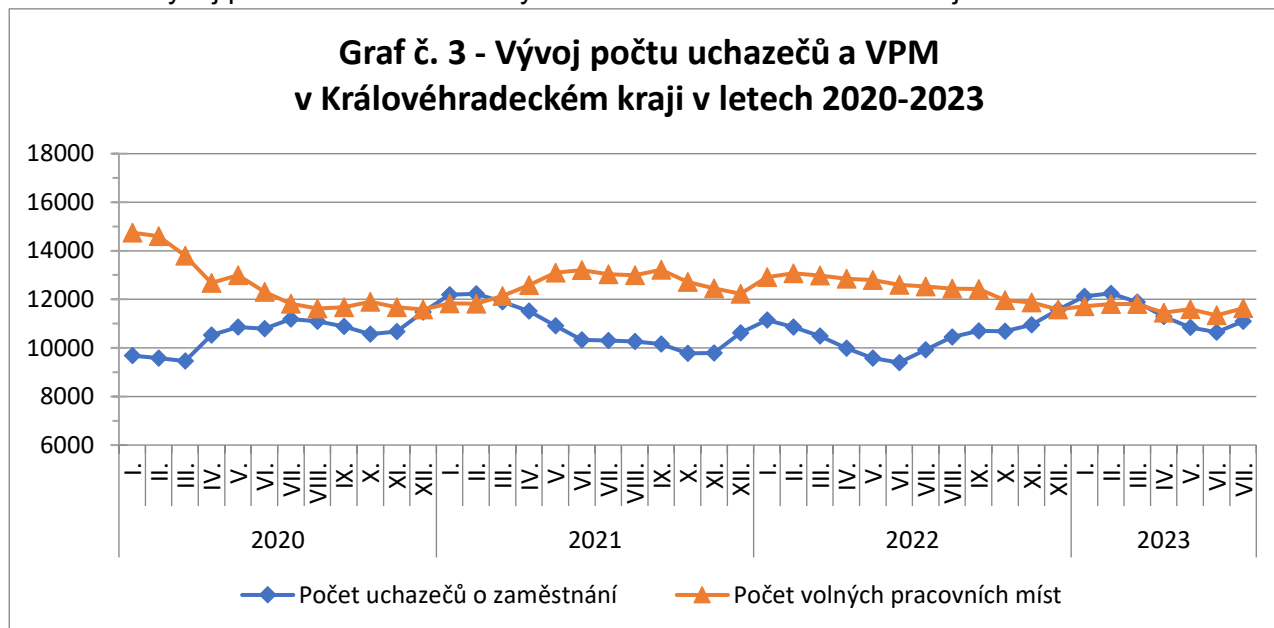


Graf č. 2 - Vývoj podílu nezaměstnaných v Královéhradeckém kraji v letech 2020 - 2023 v (%)

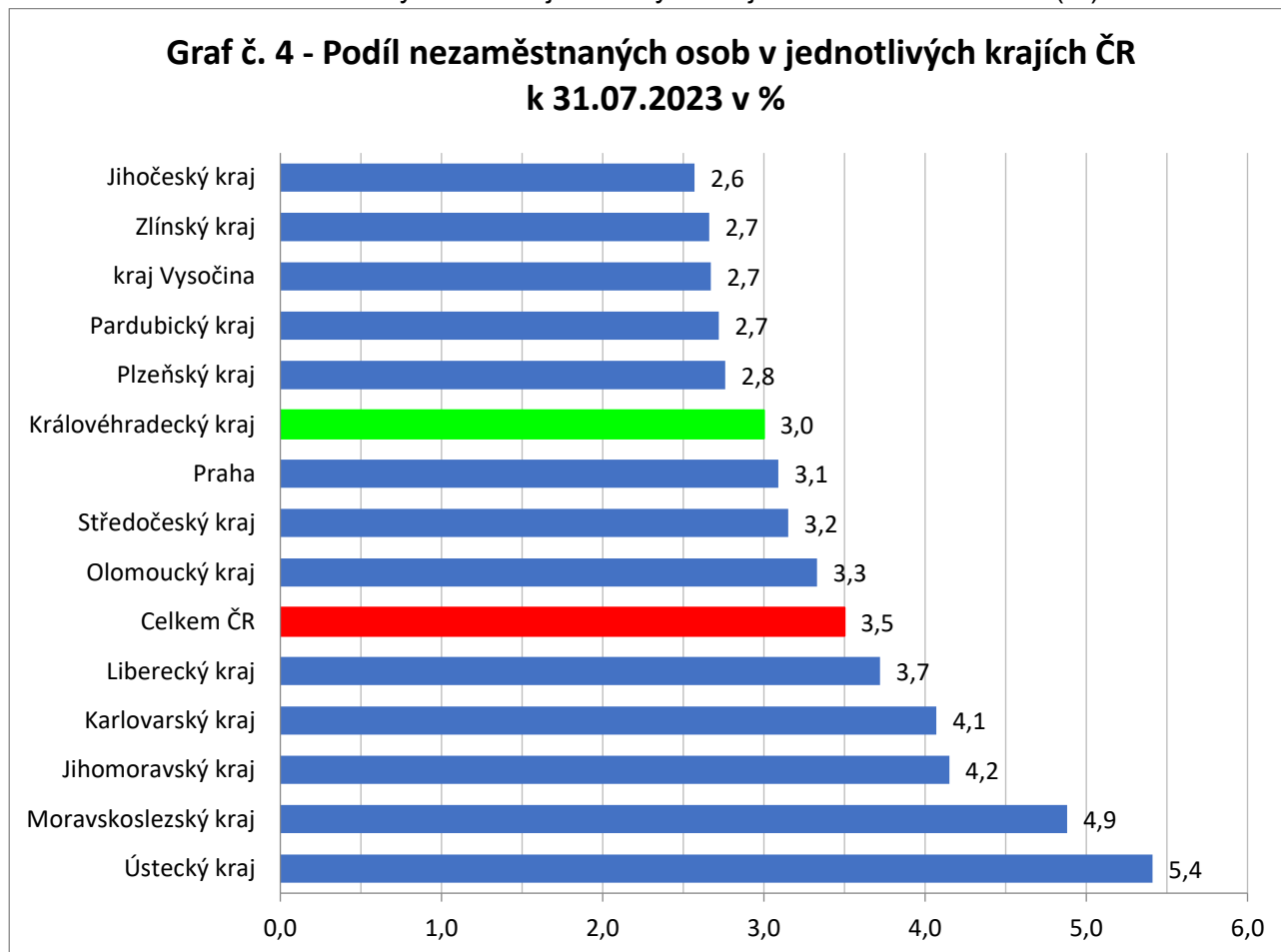




Graf č. 3 - Vývoj počtu uchazečů a volných míst v Královéhradeckém kraji v letech 2020–2023



Graf č. 4 - Podíl nezaměstnaných osob v jednotlivých krajích ČR k 30.06.2023 v (%)





Tabulka seříděných okresů k 31. 07. 2023 (z celorepublikové statistiky)

	PNO v %		meziměs. přírůst./ úbytek nezam. v %		počet uchazečů na 1 VPM
Karviná	8,2	Zlín	10,6	Karviná	10,2
Most	7,1	Chrudim	9,5	Bruntál	5,1
Chomutov	6,4	Rychnov nad Kněžnou	9,5	Most	4,4
Bruntál	5,9	Pelhřimov	9,4	Ústí nad Labem	3,6
Ústí nad Labem	5,8	Klatovy	8,2	Děčín	3,4
Louny	5,8	Jihlava	7,5	Opava	3,2
Brno-město	5,3	Jindřichův Hradec	7,4	Louny	3,2
Ostrava-město	5,1	Prostějov	7,1	Jeseník	3,2
Děčín	4,9	Uherské Hradiště	6,7	Hodonín	3,1
Hodonín	4,9	Brno-venkov	6,5	Sokolov	3,1
Sokolov	4,7	Praha-východ	6,4	Žďár nad Sázavou	3,0
Znojmo	4,7	Benešov	6,4	Jablonec nad Nisou	2,9
Teplice	4,7	Tachov	6,4	Ostrava-město	2,7
Kladno	4,6	Tábor	6,3	Blansko	2,5
Mělník	4,5	Jičín	6,3	Litoměřice	2,5
Karlovy Vary	4,3	Praha-západ	6,2	Znojmo	2,3
Příbram	4,2	Ústí nad Orlicí	6,1	Šumperk	2,3
Nymburk	4,2	Havlíčkův Brod	6,1	Karlovy Vary	2,1
Jeseník	4,1	Blansko	5,9	Frydek-Místek	2,1
Kolín	4,1	Plzeň-město	5,9	Strakonice	2,1
Jablonec nad Nisou	4,1	Domažlice	5,9	Kroměříž	2,0
Přerov	4,1	České Budějovice	5,9	Třebíč	1,9
Náchod	3,8	Svitavy	5,8	Česká Lípa	1,8
Liberec	3,8	Strakonice	5,8	Trutnov	1,8
Semily	3,8	Nový Jičín	5,7	Teplice	1,8
Český Krumlov	3,6	Břeclav	5,6	Chomutov	1,8
Šumperk	3,6	Šumperk	5,2	Břeclav	1,8
Beroun	3,5	Opava	5,2	Náchod	1,6
Litoměřice	3,5	Frydek-Místek	5,2	Olomouc	1,6
Trutnov	3,5	Plzeň-jih	5,0	Uherské Hradiště	1,6
Rokycany	3,4	Kolín	4,7	Jindřichův Hradec	1,5
Blansko	3,4	Litoměřice	4,6	Liberec	1,5
Frydek-Místek	3,3	Pardubice	4,6	Kladno	1,4
Tachov	3,2	Beroun	4,5	Přerov	1,4
Cheb	3,2	Písek	4,5	Prostějov	1,4
Kutná Hora	3,2	Semily	4,4	Vsetín	1,3
Česká Lípa	3,1	Třebíč	4,4	Nový Jičín	1,3
Olomouc	3,1	Kroměříž	4,4	Semily	1,3
Vsetín	3,1	Česká Lípa	4,3	Havlíčkův Brod	1,2
území Hlavního města Prahy	3,1	Rakovník	4,3	Příbram	1,1
Hradec Králové	3,1	Příbram	4,2	Brno-město	1,1
Třebíč	3,1	Mělník	4,1	Vyškov	1,0
Břeclav	3,1	Hradec Králové	4,1	Kutná Hora	1,0
Brno-venkov	3,0	Vyškov	4,1	Rokycany	1,0
Nový Jičín	3,0	Olomouc	4,1	Nymburk	1,0
Tábor	2,9	Trutnov	4,0	Brno-venkov	0,9
Pardubice	2,9	území Hlavního města Prahy	3,7	České Budějovice	0,9
Žďár nad Sázavou	2,9	Žďár nad Sázavou	3,6	Rakovník	0,9
Rakovník	2,9	Rokycany	3,4	Svitavy	0,9
Plzeň-město	2,9	Brno-město	3,2	Chrudim	0,8
Opava	2,9	Most	3,2	Jihlava	0,8
Svitavy	2,9	Sokolov	2,9	Zlín	0,8
Plzeň-sever	2,8	Cheb	2,5	Tábor	0,8
Kroměříž	2,8	Nymburk	2,5	Plzeň-sever	0,8
Uherské Hradiště	2,8	Vsetín	2,5	Písek	0,7
Jihlava	2,8	Mladá Boleslav	2,5	Klatovy	0,7
Domažlice	2,7	Český Krumlov	2,5	Jičín	0,7
Klatovy	2,7	Kutná Hora	2,3	Kolín	0,7
Chrudim	2,6	Jablonec nad Nisou	2,2	Hradec Králové	0,7
Strakonice	2,6	Plzeň-sever	2,2	Ústí nad Orlicí	0,6
Vyškov	2,5	Přerov	2,2	Prachatice	0,6
Havlíčkův Brod	2,5	Louny	2,2	Rychnov nad Kněžnou	0,6
Ústí nad Orlicí	2,5	Kladno	2,1	Cheb	0,5
Mladá Boleslav	2,5	Chomutov	2,1	Mělník	0,5
České Budějovice	2,5	Náchod	1,9	Pardubice	0,5
Písek	2,4	Hodonín	1,9	Plzeň-město	0,5
Prachatice	2,3	Ostrava-město	1,8	Domažlice	0,5
Prostějov	2,3	Bruntál	1,7	Beroun	0,5
Zlín	2,1	Liberec	1,7	Český Krumlov	0,5
Rychnov nad Kněžnou	2,0	Jeseník	1,6	Benešov	0,4
Jičín	2,0	Karlovy Vary	1,5	Plzeň-jih	0,4
Jindřichův Hradec	1,9	Teplice	1,3	Tachov	0,4
Benešov	1,9	Znojmo	1,2	Pelhřimov	0,4
Plzeň-jih	1,8	Karviná	1,2	území Hlavního města Prahy	0,3
Praha-západ	1,7	Ústí nad Labem	0,9	Praha-východ	0,3
Pelhřimov	1,7	Děčín	0,7	Praha-západ	0,3
Praha-východ	1,6	Prachatice	-0,2	Mladá Boleslav	0,2
Celkem ČR	3,5	Celkem ČR	3,7	Celkem ČR	0,9