



Úřad práce ČR

Krajská pobočka Úřadu práce ČR v Hradci Králové

Měsíční statistická zpráva **srpen 2023**

Zprávu předkládá:

Ing. Blanka Švorcová

Vedoucí oddělení zaměstnanosti

<https://www.uradprace.cz/web/cz/statistiky-hkk>

Hradec Králové 2023



Informace o nezaměstnanosti v Královéhradeckém kraji

k 31.08.2023

V srpnu vzrostl celkový počet uchazečů o zaměstnání na 11 194, počet hlášených volných pracovních míst poklesl na 11 247 a podíl nezaměstnaných osob setrval na 3 %.

K 31.08.2023 evidoval ÚP ČR - krajská pobočka v Hradci Králové celkem 11 194 uchazečů o zaměstnání. Jejich počet byl o 104 vyšší než na konci předchozího měsíce, ve srovnání se stejným obdobím minulého roku je vyšší o 747 osob. Z tohoto počtu bylo 10 196 dosažitelných uchazečů o zaměstnání ve věku 15–64 let. Bylo to o 142 více než na konci předchozího měsíce. Ve srovnání se stejným obdobím minulého roku byl jejich počet vyšší o 848.

V průběhu měsíce bylo nově zaevidováno 1 649 osob. Ve srovnání s minulým měsícem to bylo méně o 147 osob a v porovnání se stejným obdobím předchozího roku méně o 286 osob.

Z evidence během měsíce odešlo celkem 1 545 uchazečů (ukončená evidence, vyřazení uchazeči). Bylo to o 198 osob více než v předchozím měsíci a o 139 osob více než ve stejném měsíci minulého roku. Do zaměstnání z nich ve sledovaném měsíci nastoupilo 939, tj. o 185 více než v předchozím měsíci a o 62 více než ve stejném měsíci minulého roku, 209 uchazečů o zaměstnání bylo umístěno prostřednictvím úřadu práce tj. o 33 více než v předchozím měsíci a o 118 více ve stejném období minulého roku, 606 uchazečů bylo vyřazeno bez umístění.

V 1 okrese byl zaznamenán meziměsíční pokles míry nezaměstnanosti, ve 4 nárůst. Největší změna byla v okresech Jičín (+3,9 %), Náchod (- 0,8 %) a Hradec Králové (+1,6 %).

Ke konci měsíce bylo evidováno na ÚP ČR - krajské pobočce v Hradci Králové 6 486 žen. Jejich podíl na celkovém počtu uchazečů činil 57,9 %. V evidenci bylo 1 819 osob se zdravotním postižením, což představovalo 16,2 % z celkového počtu nezaměstnaných.

Ke konci tohoto měsíce bylo evidováno 509 absolventů škol všech stupňů vzdělání a mladistvých, jejich počet vzrostl ve srovnání s předchozím měsícem o 71 osob a ve srovnání se stejným měsícem minulého roku byl nižší o 21 osob. Na celkové nezaměstnanosti se podíleli 4,5 %.

Podporu v nezaměstnanosti pobíralo 4 010 uchazečů o zaměstnání, tj. 35,8 % všech uchazečů vedených v evidenci.



Podíl nezaměstnaných osob, tj. počet dosažitelných uchazečů o zaměstnání ve věku 15-64 let k obyvatelstvu stejného věku k 31.08.2023 meziměsíčně setrval na 3 %.

4 okresy vykázaly podíl nezaměstnaných nižší než republikový průměr. Nejnižší byl v okresech Rychnov nad Kněžnou (2,1 %), Jičín (2,1 %) a Hradec Králové (3,1 %).

Podíl nezaměstnaných žen vzrostl na 3,7 %, podíl nezaměstnaných mužů vzrostl na 2,5 %.

Kraj evidoval k 31.08.2023 celkem 11 247 volných pracovních míst. Jejich počet byl o 394 nižší, než v předchozím měsíci a o 1198 nižší než ve stejném měsíci minulého roku. Na jedno volné pracovní místo připadalo v průměru 1 uchazeče, z toho nejvíce v okresech Trutnov (1,8), Náchod (1,6) a Jičín (0,8). Z celkového počtu nahlášených volných míst bylo 465 vhodných pro osoby se zdravotním postižením (OZP), na jedno volné pracovní místo připadaly 3,9 OZP. Volných pracovních míst pro absolventy a mladistvé bylo registrováno 2 073, na jedno volné místo připadalo 0,25 uchazečů této kategorie. Z celkového počtu volných pracovních míst bylo 3 346 míst bez příznaku „pro cizince“. Na dalších 7 901 pozic pak mohli zaměstnavatelé přijímat také pracovníky ze zahraničí.

V rámci aktivní politiky zaměstnanosti (APZ) bylo od počátku roku prostřednictvím příspěvků APZ podpořeno 1 234 osob, z toho bylo do rekvalifikačních kurzů zařazeno 764 osob.

V srpnu nebyl podpořen žádný záměr vykonávat činnost osoby samostatně činné prostřednictvím SÚPM – SVČ.

Informace o vývoji nezaměstnanosti v ČR v elektronické formě jsou zveřejněny na internetové adrese <https://www.mpsv.cz/web/cz/mesicni>.



1. Základní charakteristika vývoje nezaměstnanosti a volných pracovních míst v Královéhradeckém kraji

Tabulka č. 1 - Vývoj nezaměstnanosti k 31.08.2023

ukazatel (celkový počet)		stav k		
		srpen 2022	červenec 2023	srpen 2023
evidovaní uchazeči o zaměstnání		10 447	11 090	11 194
z toho	ženy	5 967	6 379	6 486
	absolventi a mladiství	530	438	509
	uchazeči se zdravotním postižením	1 744	1 850	1 819
uchazeči s nárokem na P VN		3 880	3 884	4 010
podíl nezaměstnaných osob v %		2,8	3	3,0
volná pracovní místa		12 445	11 641	11 247
počet uchazečů na 1 volné pracovní místo		0,8	1	1

Tabulka č. 2 - Tok nezaměstnanosti k 31.08.2023

ukazatel	počet uchazečů ve sledovaném měsíci		
	srpen 2022	červenec 2023	srpen 2023
nově evidovaní uchazeči o zaměstnání - ve sled. měsíci	1 935	1 796	1 649
uchazeči s ukonč. evidencí a vyřazení - ve sled. měsíci	1 406	1 347	1 545
- z toho umístění celkem	877	754	939
- z toho umístění úřadem práce	91	176	209

Tabulka č. 3 - Nezaměstnanost v okresech k 31.08.2023

okres	počet nezaměstnaných		volná pracovní místa	počet uchazečů na 1 VPM	podíl nezaměstnaných osob v %
	celkem	z toho ženy			
Hradec Králové	3 526	2 037	4 740	0,7	3,1
Jičín	1 146	690	1 457	0,8	2,1
Náchod	2 721	1 579	1 693	1,6	3,8
Rychnov nad Kněžnou	1 079	644	1 819	0,6	2,1
Trutnov	2 722	1 536	1 538	1,8	3,5
Královéhradecký kraj	11 194	6 486	11 247	1,0	3,0
Celkem ČR	260 803	147 894	281 207	0,9	3,6

**Vybrané nástroje aktivní politiky zaměstnanosti v Královéhradeckém kraji**

Tabulka č. 4 - Osoby podpořené v rámci APZ a rekvalifikace uchazečů a zájemců o zaměstnání

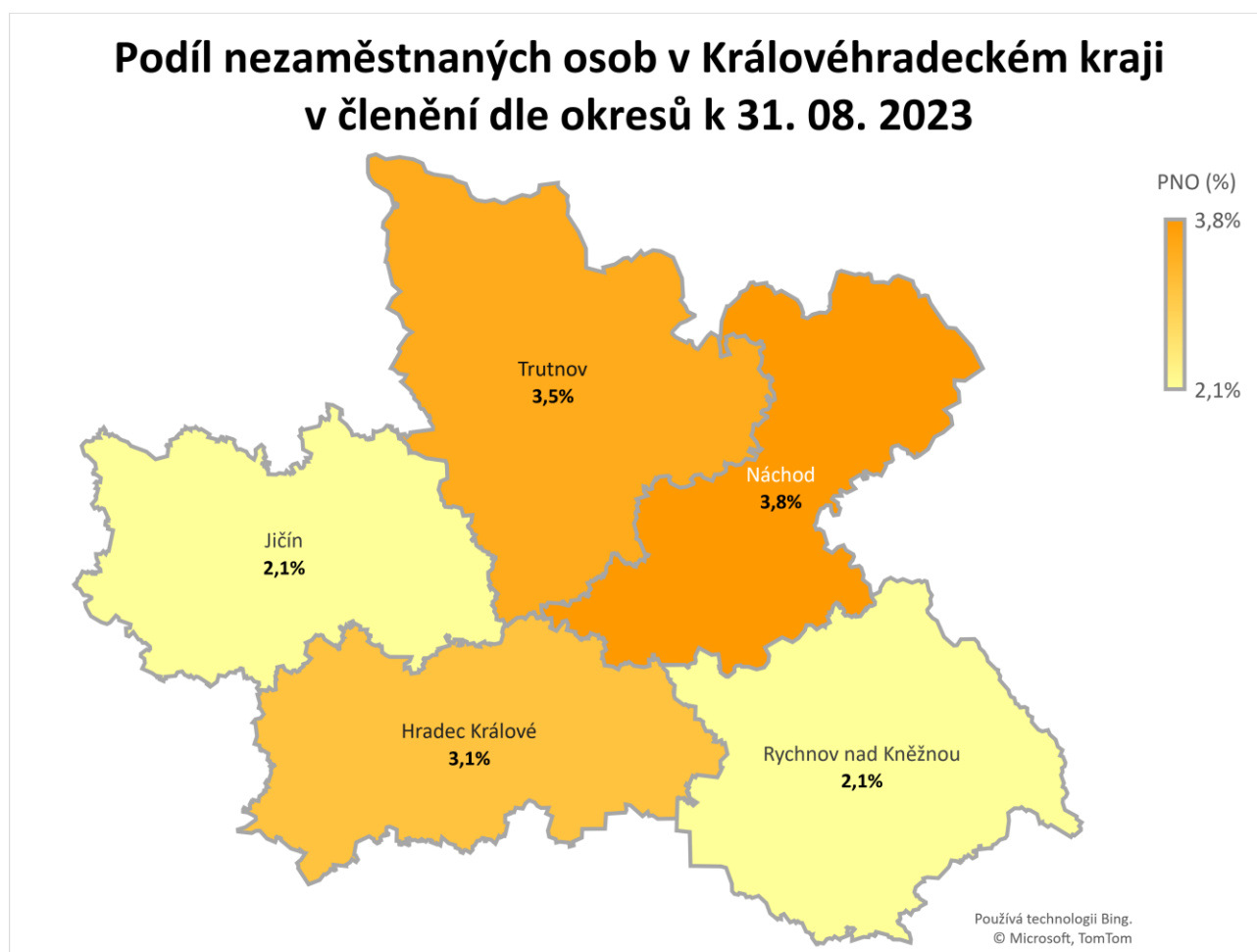
ukazatel (celkový počet)	Stav k		Celkem od počátku roku do	
	31.08.2022	31.08.2023	31.08.2022	31.08.2023
osoby podpořené v rámci APZ				
veřejně prospěšné práce (VPP)	158	114	180	123
veřejně prospěšné práce (VPP) - ESF ¹⁾	144	212	136	194
společensky účelná prac. místa (SÚPM)	1	22	3	27
společensky účelná prac. místa (SÚPM) - ESF ¹⁾	110	41	89	52
SÚPM - samostatně výděleč. činnost (SVČ)	8	22	1	9
SÚPM - samostatně výděleč. činnost (SVČ) - ESF ¹⁾	0	0	0	0
zřízení prac. místa pro OZP (bez SVČ)	3	11	7	8
zřízení prac. místa pro OZP - SVČ	1	0	0	0
vytvořená pracovní místa (NIP)	69	0	76	7
ostatní nástroje APZ	18	17	17	20
rekvalifikace uchazečů a zájemců o zaměstnání				
uchazeči a zájemci zařazení do rekvalifikací	0	1	0	3
uchazeči a zájemci zařazení do rekvalifikací - ESF ¹⁾	0	0	66	141
uchazeči a zájemci zařazení do rekvalifikací - NPO ²⁾	0	0	0	0
uchazeči a zájemci, kteří zahájili zvolenou rekvalifikaci	0	14	3	35
uchazeči a zájemci, kteří zahájili zvolenou rekvalifikaci - ESF ¹⁾	16	3	195	585
uchazeči a zájemci, kteří zahájili zvolenou rekvalifikaci - NPO ²⁾	0	12	0	30
NPO - Digitální vzdělávání (dle §106 ZoZ)				
Uchazeči a zájemci, kteří zahájili Digitální vzdělávání ²⁾	0	50	0	50
Osoby podpořené v rámci APZ celkem	528	519	773	1284

1) financováno převážně z Evropského sociálního fondu

2) financováno převážně z Národního plánu obnovy

Podrobnější statistické údaje o nástrojích APZ naleznete na stránkách Integrovaného portálu MPSV, v měsíčních statistikách nezaměstnanosti <https://www.mpsv.cz/web/cz/mesicni>

2. MAPA – ArcView – Podíl nezaměstnaných v okresech kraje (mapa kraje)



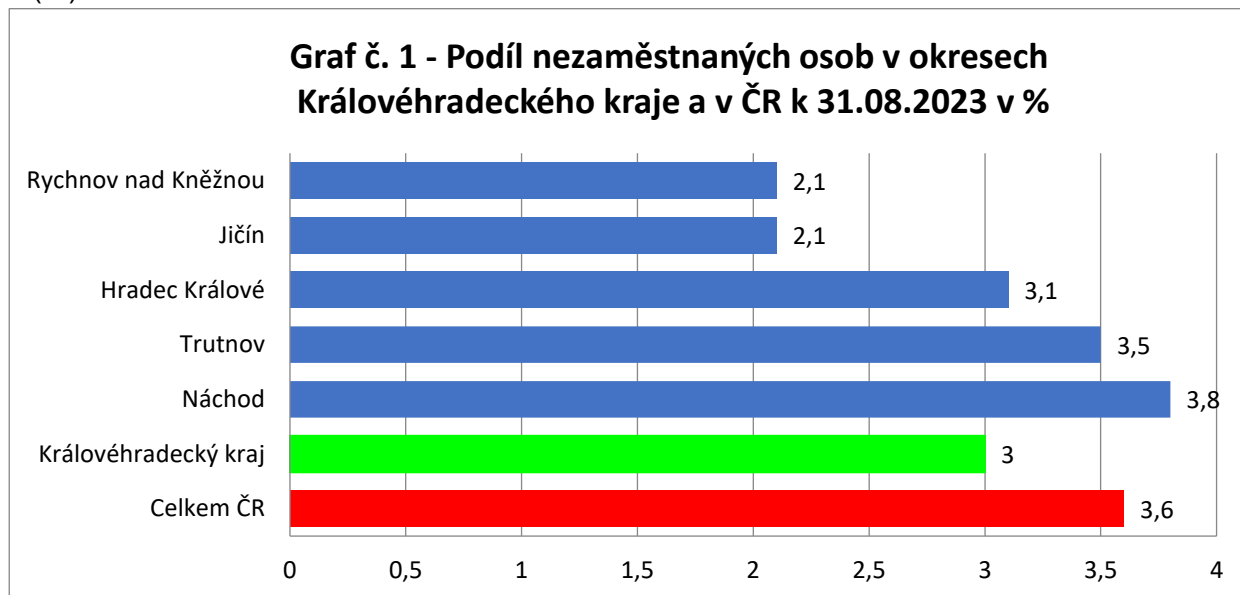
Vytvořil: KrP Hradec Králové

06.09.2023, Hradec Králové

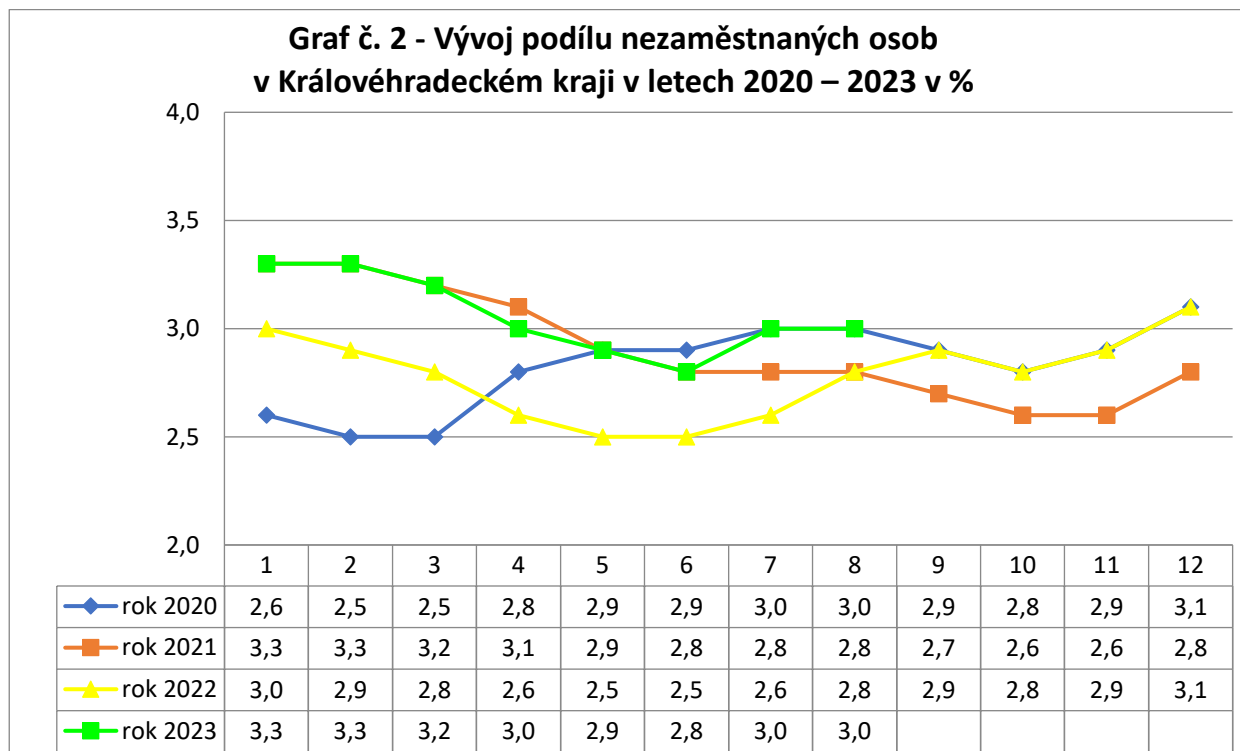
Zdroj dat: MPSV, ČSÚ

3. GRAFY

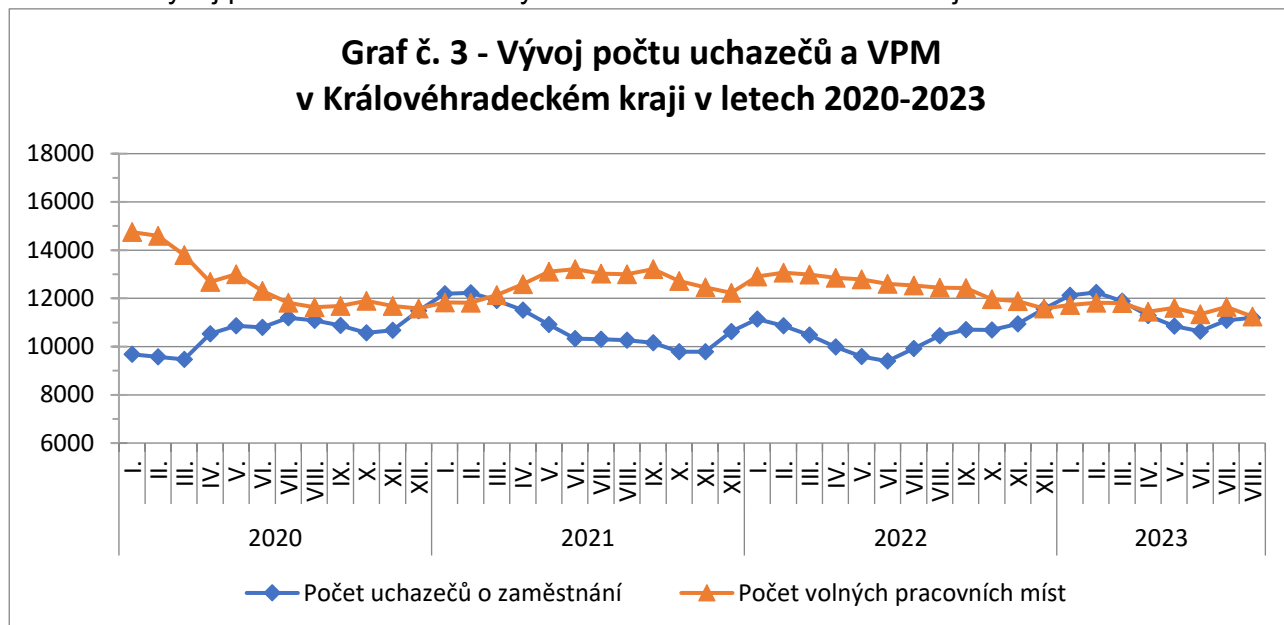
Graf č.1 - Podíl nezaměstnaných osob v okresech Královéhradeckého kraje a v ČR k 31.08.2023 v (%)



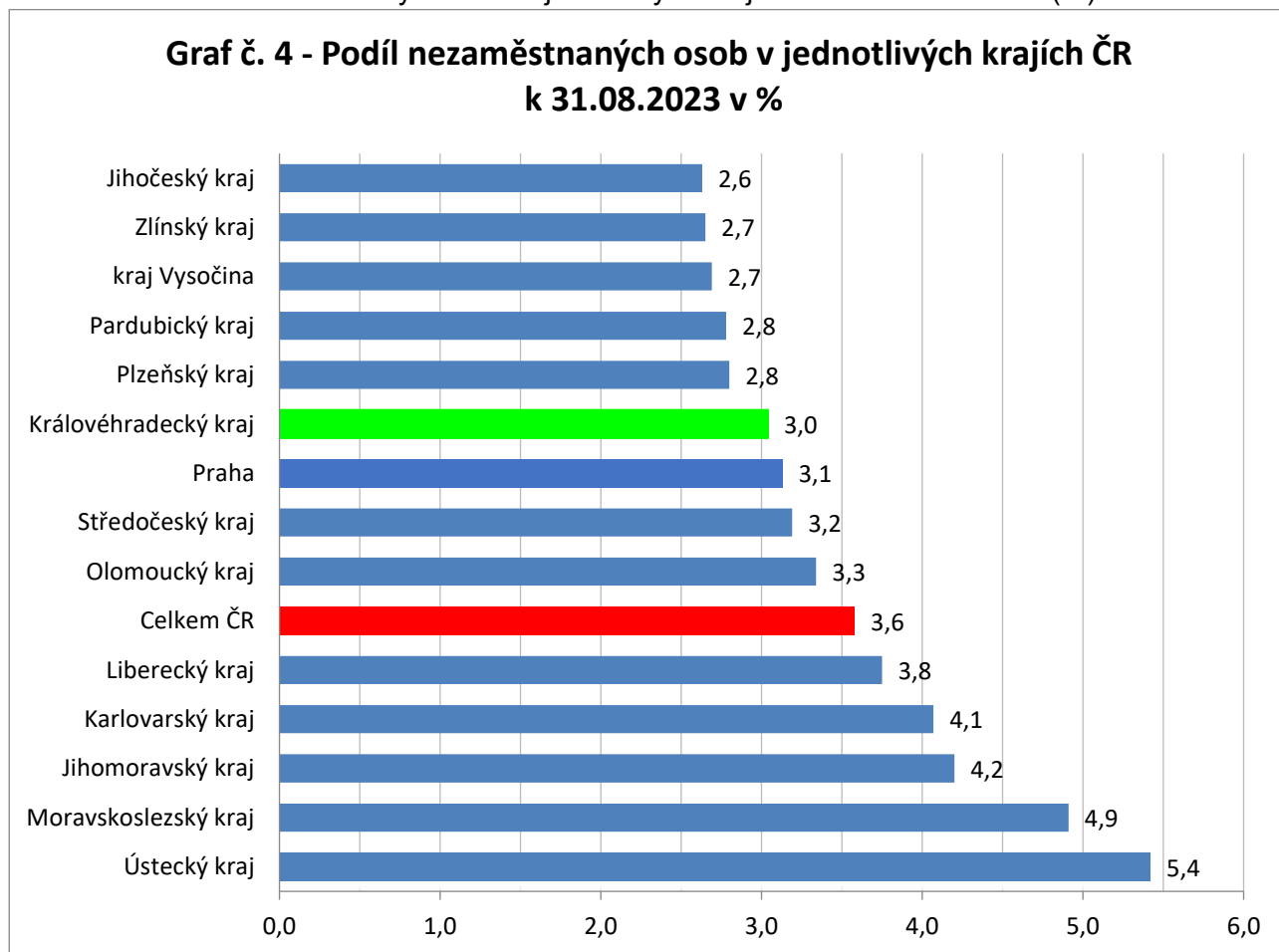
Graf č. 2 - Vývoj podílu nezaměstnaných v Královéhradeckém kraji v letech 2020 - 2023 v (%)



Graf č. 3 - Vývoj počtu uchazečů a volných míst v Královéhradeckém kraji v letech 2020–2023



Graf č. 4 - Podíl nezaměstnaných osob v jednotlivých krajích ČR k 31.08.2023 v (%)





Tabulka seříděných okresů k 31. 08. 2023 (z celorepublikové statistiky)

	PNO v %		meziměs. přírůst./ úbytek nezam. v %		počet uchazečů na 1 VPM
Karviná	8,2	Chrudim	5,1	Karviná	10,0
Most	7,1	Jičín	3,9	Bruntál	5,5
Chomutov	6,4	České Budějovice	3,8	Most	4,5
Bruntál	5,9	Svitavy	3,3	Ústí nad Labem	3,5
Ústí nad Labem	5,8	Beroun	2,8	Děčín	3,5
Louny	5,7	Ústí nad Orlicí	2,7	Jeseník	3,4
Brno-město	5,4	Plzeň-sever	2,5	Hodonín	3,2
Ostrava-město	5,3	Frýdek-Místek	2,3	Opava	3,1
Děčín	4,9	Nymburk	2,3	Sokolov	2,9
Hodonín	4,9	Břeclav	2,1	Jablonec nad Nisou	2,9
Znojmo	4,8	Mladá Boleslav	1,9	Ostrava-město	2,9
Sokolov	4,7	Vyškov	1,9	Louny	2,8
Teplice	4,6	Znojmo	1,9	Žďár nad Sázavou	2,7
Kladno	4,6	Kolín	1,8	Blansko	2,6
Mělník	4,5	Ostrava-město	1,7	Litoměřice	2,5
Nymburk	4,3	Plzeň-jih	1,7	Znojmo	2,4
Karlovy Vary	4,3	Brno-venkov	1,7	Šumperk	2,3
Kolín	4,2	Olomouc	1,7	Frýdek-Místek	2,3
Jeseník	4,2	Plzeň-město	1,6	Břeclav	2,2
Příbram	4,1	Rychnov nad Kněžnou	1,6	Strakonice	2,1
Jablonec nad Nisou	4,1	Hradec Králové	1,6	Karlovy Vary	2,1
Přerov	4,0	Rokycany	1,5	Kroměříž	2,0
Liberec	3,9	Kroměříž	1,5	Brno-město	2,0
Náchod	3,8	Litoměřice	1,4	Třebíč	1,9
Semily	3,8	Žďár nad Sázavou	1,3	Teplice	1,8
Český Krumlov	3,7	Cheb	1,3	Chomutov	1,8
Beroun	3,6	Mělník	1,3	Česká Lípa	1,8
Šumperk	3,6	území Hlavního města	1,2	Trutnov	1,8
Litoměřice	3,5	Nový Jičín	1,1	Olomouc	1,6
Trutnov	3,5	Praha-západ	1,1	Náchod	1,6
Rokycany	3,4	Tábor	1,1	Uherské Hradiště	1,6
Frýdek-Místek	3,4	Písek	1,0	Liberec	1,5
Blansko	3,3	Brno-město	1,0	Jindřichův Hradec	1,5
Tachov	3,2	Jindřichův Hradec	1,0	Přerov	1,4
Cheb	3,2	Liberec	1,0	Semily	1,4
Olomouc	3,2	Prostějov	0,9	Kladno	1,4
Kutná Hora	3,2	Kutná Hora	0,8	Vsetín	1,3
Česká Lípa	3,2	Jeseník	0,7	Prostějov	1,3
Hradec Králové	3,1	Česká Lípa	0,6	Nový Jičín	1,3
Břeclav	3,1	Kladno	0,6	Příbram	1,1
území Hlavního města	3,1	Most	0,5	Havlíčkův Brod	1,1
Vsetín	3,1	Český Krumlov	0,5	Vyškov	1,1
Třebíč	3,1	Chomutov	0,5	Kutná Hora	1,0
Brno-venkov	3,1	Tachov	0,4	Nymburk	1,0
Tábor	3,0	Hodonín	0,4	Rokycany	0,9
Nový Jičín	3,0	Domažlice	0,4	Svitavy	0,9
Žďár nad Sázavou	3,0	Trutnov	0,4	České Budějovice	0,9
Svitavy	3,0	Ústí nad Labem	0,4	Rakovník	0,9
Plzeň-město	2,9	Pelhřimov	0,4	Brno-venkov	0,9
Rakovník	2,9	Vsetín	0,3	Chrudim	0,9
Pardubice	2,9	Třebíč	0,2	Jičín	0,8
Plzeň-sever	2,9	Benešov	0,1	Tábor	0,8
Kroměříž	2,9	Strakonice	0,1	Plzeň-sever	0,8
Opava	2,8	Karviná	-0,1	Hradec Králové	0,7
Uherské Hradiště	2,8	Jihlava	-0,2	Písek	0,7
Jihlava	2,8	Rakovník	-0,2	Zlín	0,7
Chrudim	2,7	Bruntál	-0,2	Kolín	0,7
Domažlice	2,7	Uherské Hradiště	-0,3	Jihlava	0,7
Klatovy	2,7	Jablonec nad Nisou	-0,4	Klatovy	0,7
Vyškov	2,6	Karlovy Vary	-0,5	Prachatice	0,7
České Budějovice	2,6	Šumperk	-0,6	Ústí nad Orlicí	0,6
Ústí nad Orlicí	2,6	Louny	-0,7	Rychnov nad Kněžnou	0,6
Strakonice	2,5	Teplice	-0,7	Mělník	0,5
Mladá Boleslav	2,5	Semily	-0,7	Cheb	0,5
Havlíčkův Brod	2,5	Havlíčkův Brod	-0,8	Plzeň-město	0,5
Písek	2,5	Náchod	-0,8	Pardubice	0,5
Prostějov	2,3	Děčín	-0,8	Beroun	0,5
Prachatice	2,3	Prachatice	-0,9	Domažlice	0,5
Jičín	2,1	Sokolov	-1,0	Český Krumlov	0,5
Zlín	2,1	Blansko	-1,0	Plzeň-jih	0,4
Rychnov nad Kněžnou	2,1	Klatovy	-1,1	Benešov	0,4
Jindřichův Hradec	2,0	Přerov	-1,1	Tachov	0,4
Benešov	1,9	Pardubice	-1,2	Pelhřimov	0,4
Plzeň-jih	1,8	Příbram	-1,4	území Hlavního města	0,3
Praha-západ	1,8	Opava	-1,6	Praha-východ	0,3
Pelhřimov	1,7	Praha-východ	-1,8	Praha-západ	0,3
Praha-východ	1,6	Zlín	-2,3	Mladá Boleslav	0,2
Celkem ČR	3,6	Celkem ČR	0,7	Celkem ČR	0,9