



# Úřad práce ČR

Krajská pobočka Úřadu práce ČR v Hradci Králové

## Měsíční statistická zpráva

říjen 2023

Zprávu předkládá:

**Ing. Blanka Švorcová**

Vedoucí oddělení zaměstnanosti

<https://www.uradprace.cz/web/cz/statistiky-hkk>

**Hradec Králové 2023**



## Informace o nezaměstnanosti v Královéhradeckém kraji

**k 31.10.2023**

*V říjnu poklesl celkový počet uchazečů o zaměstnání na 11 175, počet hlášených volných pracovních míst poklesl na 10 821 a podíl nezaměstnaných osob poklesl na 2,9 %.*

K 31.10.2023 evidoval ÚP ČR - krajská pobočka v Hradci Králové celkem 11 175 uchazečů o zaměstnání. Jejich počet byl o 179 nižší než na konci předchozího měsíce, ve srovnání se stejným obdobím minulého roku je vyšší o 484 osob. Z tohoto počtu bylo 10 115 dosažitelných uchazečů o zaměstnání ve věku 15–64 let. Bylo to o 210 méně než na konci předchozího měsíce. Ve srovnání se stejným obdobím minulého roku byl jejich počet vyšší o 592.

V průběhu měsíce bylo nově zaevidováno 1 798 osob. Ve srovnání s minulým měsícem to bylo méně o 666 osob a v porovnání se stejným obdobím předchozího roku méně o 36 osob.

Z evidence během měsíce odešlo celkem 1 977 uchazečů (ukončená evidence, vyřazení uchazeči). Bylo to o 327 osob méně než v předchozím měsíci a o 137 osob více než ve stejném měsíci minulého roku. Do zaměstnání z nich ve sledovaném měsíci nastoupilo 1 326, tj. o 269 méně než v předchozím měsíci a o 97 více než ve stejném měsíci minulého roku, 521 uchazečů o zaměstnání bylo umístěno prostřednictvím úřadu práce tj. o 237 více než v předchozím měsíci a o 375 více ve stejném období minulého roku, 651 uchazečů bylo vyřazeno bez umístění.

Ve 4 okresech byl zaznamenán meziměsíční pokles míry nezaměstnanosti, v 1 nárůst. Největší změna byla v okresech Rychnov nad Kněžnou (- 4,4 %), Náchod (- 1,7 %) a Trutnov (- 1,7 %).

Ke konci měsíce bylo evidováno na ÚP ČR - krajské pobočce v Hradci Králové 6 335 žen. Jejich podíl na celkovém počtu uchazečů činil 56,7 %. V evidenci bylo 1 835 osob se zdravotním postižením, což představovalo 16,4 % z celkového počtu nezaměstnaných.

Ke konci tohoto měsíce bylo evidováno 886 absolventů škol všech stupňů vzdělání a mladistvých, jejich počet vzrostl ve srovnání s předchozím měsícem o 10 osob a ve srovnání se stejným měsícem minulého roku byl vyšší o 149 osob. Na celkové nezaměstnanosti se podíleli 7,9 %.

Podporu v nezaměstnanosti pobíralo 3 674 uchazečů o zaměstnání, tj. 32,9 % všech uchazečů vedených v evidenci.



Podíl nezaměstnaných osob, tj. počet dosažitelných uchazečů o zaměstnání ve věku 15-64 let k obyvatelstvu stejného věku k 31.10.2023 meziměsíčně poklesl na 2,9 %.

4 okresy vykázaly podíl nezaměstnaných nižší než republikový průměr. Nejnižší byl v okresech Rychnov nad Kněžnou (2,1 %), Jičín (2,1 %) a Hradec Králové (3 %).

Podíl nezaměstnaných žen poklesl na 3,4 %, podíl nezaměstnaných mužů poklesl na 2,5 %.

Kraj evidoval k 31.10.2023 celkem 10 821 volných pracovních míst. Jejich počet byl o 270 nižší, než v předchozím měsíci a o 1 147 nižší než ve stejném měsíci minulého roku. Na jedno volné pracovní místo připadalo v průměru 1 uchazeče, z toho nejvíce v okresech Trutnov (1,9) a Náchod (1,6). Z celkového počtu nahlášených volných míst bylo 451 vhodných pro osoby se zdravotním postižením (OZP), na jedno volné pracovní místo připadaly 4,1 OZP. Volných pracovních míst pro absolventy a mladistvé bylo registrováno 1 884, na jedno volné místo připadalo 0,47 uchazečů této kategorie. Z celkového počtu volných pracovních míst bylo 3 080 míst bez příznaku „pro cizince“. Na dalších 7 741 pozic pak mohli zaměstnavatelé přijímat také pracovníky ze zahraničí.

V rámci aktivní politiky zaměstnanosti (APZ) bylo od počátku roku prostřednictvím příspěvků APZ podpořeno 1 476 osob, z toho bylo do rekvalifikačních kurzů zařazeno 911 osob.

V říjnu byly podpořeny 2 záměry vykonávat činnost osoby samostatně činné prostřednictvím SÚPM – SVČ. Jednalo se o obory: 1) Zubní technik – zubní laborant a 2) Výroba, instalace, opravy elektrických strojů a přístrojů, elektronických a telekomunikačních zařízení; Montáž, opravy, revize a zkoušky elektrických zařízení.

Informace o vývoji nezaměstnanosti v ČR v elektronické formě jsou zveřejněny na internetové adrese <https://www.mpsv.cz/web/cz/mesicni>.



## 1. Základní charakteristika vývoje nezaměstnanosti a volných pracovních míst v Královéhradeckém kraji

Tabulka č. 1 - Vývoj nezaměstnanosti k 31.10.2023

ukazatel (celkový počet)		stav k		
		říjen 2022	září 2023	říjen 2023
evidovaní uchazeči o zaměstnání		10 691	11 354	<b>11 175</b>
z toho	ženy	5 991	<b>6 335</b>	<b>6 423</b>
	absolventi a mladiství	737	<b>886</b>	<b>876</b>
	uchazeči se zdravotním postižením	1 713	<b>1 835</b>	<b>1 827</b>
uchazeči s nárokem na Pvn		3 589	3 736	<b>3 674</b>
podíl nezaměstnaných osob v %		2,8	3,1	<b>2,9</b>
volná pracovní místa		11 968	11 091	<b>10 821</b>
počet uchazečů na 1 volné pracovní místo		0,9	1	<b>1</b>

Tabulka č. 2 - Tok nezaměstnanosti k 31.10.2023

ukazatel	počet uchazečů ve sledovaném měsíci		
	říjen 2022	září 2023	říjen 2023
nově evidovaní uchazeči o zaměstnání - ve sled. měsíci	1 834	2 464	<b>1 798</b>
uchazeči s ukonč. evidencí a vyřazení - ve sled. měsíci	1 840	2 304	<b>1 977</b>
- z toho umístění celkem	1 229	1 595	<b>1 326</b>
- z toho umístění úřadem práce	146	284	<b>521</b>

Tabulka č. 3 - Nezaměstnanost v okresech k 31.10.2023

okres	počet nezaměstnaných		volná pracovní místa	počet uchazečů na 1 VPM	podíl nezaměstnaných osob v %
	celkem	z toho ženy			
Hradec Králové	3 512	1 985	4 588	0,8	3,0
Jičín	1 179	699	1 401	0,8	2,1
Náchod	2 653	1 483	1 610	1,6	3,6
Rychnov nad Kněžnou	1 131	669	1 797	0,6	2,1
Trutnov	2 700	1 499	1 425	1,9	3,4
<b>Královéhradecký kraj</b>	<b>11 175</b>	<b>6 335</b>	<b>10 821</b>	<b>1,0</b>	<b>2,9</b>
<b>Celkem ČR</b>	<b>260 641</b>	<b>144 778</b>	<b>280 496</b>	<b>0,9</b>	<b>3,5</b>

**Vybrané nástroje aktivní politiky zaměstnanosti v Královéhradeckém kraji**

Tabulka č. 4 - Osoby podpořené v rámci APZ a rekvalifikace uchazečů a zájemců o zaměstnání

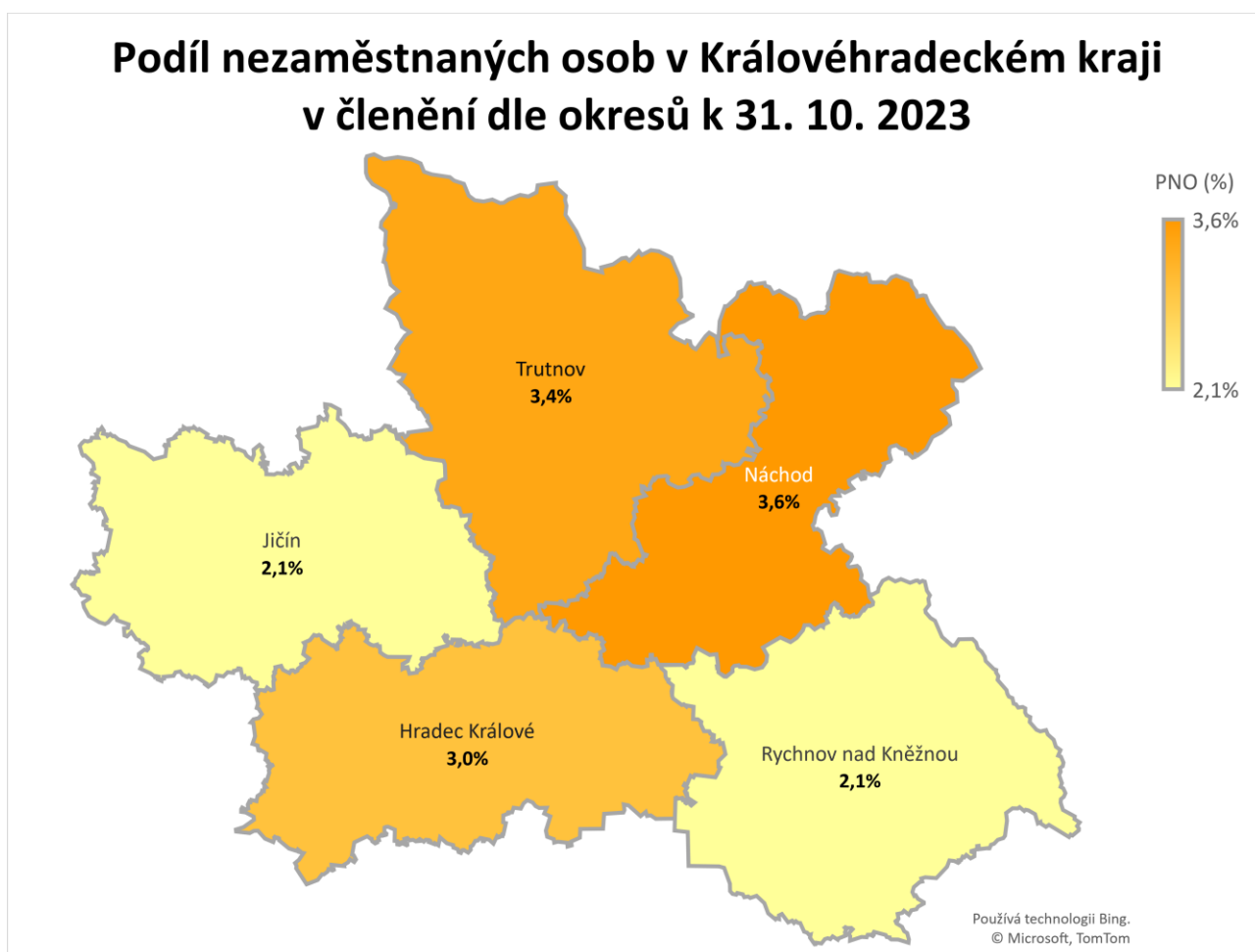
ukazatel (celkový počet)	Stav k		Celkem od počátku roku do	
	31.10.2022	31.10.2023	31.10.2022	31.10.2023
<b>osoby podpořené v rámci APZ</b>				
veřejně prospěšné práce (VPP)	165	120	196	161
veřejně prospěšné práce (VPP) - ESF <sup>1)</sup>	142	194	147	194
společensky účelná prac. místa (SÚPM)	10	18	12	31
společensky účelná prac. místa (SÚPM) - ESF <sup>1)</sup>	108	37	116	57
SÚPM - samostatně výděleč. činnost (SVČ)	12	21	6	11
SÚPM - samostatně výděleč. činnost (SVČ) - ESF <sup>1)</sup>	0	0	0	0
zřízení prac. místa pro OZP (bez SVČ)	8	11	12	8
zřízení prac. místa pro OZP - SVČ	1	0	0	0
vytvořená pracovní místa (NIP)	29	0	82	7
ostatní nástroje APZ	24	22	25	26
<b>rekvalifikace uchazečů a zájemců o zaměstnání</b>				
uchazeči a zájemci zařazení do rekvalifikací	0	0	0	5
uchazeči a zájemci zařazení do rekvalifikací - ESF <sup>1)</sup>	12	0	121	143
uchazeči a zájemci zařazení do rekvalifikací - NPO <sup>2)</sup>	0	0	0	40
uchazeči a zájemci, kteří zahájili zvolenou rekvalifikaci	0	22	19	95
uchazeči a zájemci, kteří zahájili zvolenou rekvalifikaci - ESF <sup>1)</sup>	69	33	324	628
uchazeči a zájemci, kteří zahájili zvolenou rekvalifikaci - NPO <sup>2)</sup>	0	30	0	70
<b>NPO - Digitální vzdělávání (dle §106 ZoZ)</b>				
Uchazeči a zájemci, kteří zahájili Digitální vzdělávání <sup>2)</sup>	0	162	0	162
<b>Osoby podpořené v rámci APZ celkem</b>	<b>580</b>	<b>670</b>	<b>1060</b>	<b>1638</b>

1) financováno převážně z Evropského sociálního fondu

2) financováno převážně z Národního plánu obnovy

Podrobnější statistické údaje o nástrojích APZ naleznete na stránkách Integrovaného portálu MPSV, v měsíčních statistikách nezaměstnanosti <https://www.mpsv.cz/web/cz/mesicni>

## 2. MAPA – ArcView – Podíl nezaměstnaných v okresech kraje (mapa kraje)



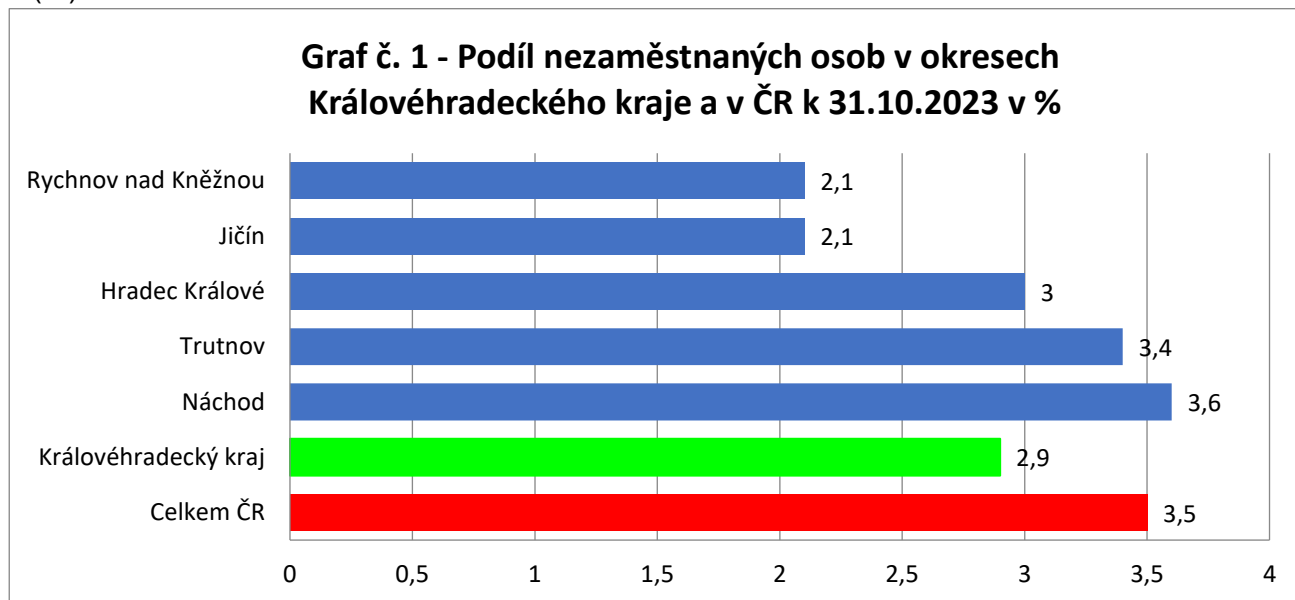
Vytvořil: KrP Hradec Králové

06.11.2023, Hradec Králové

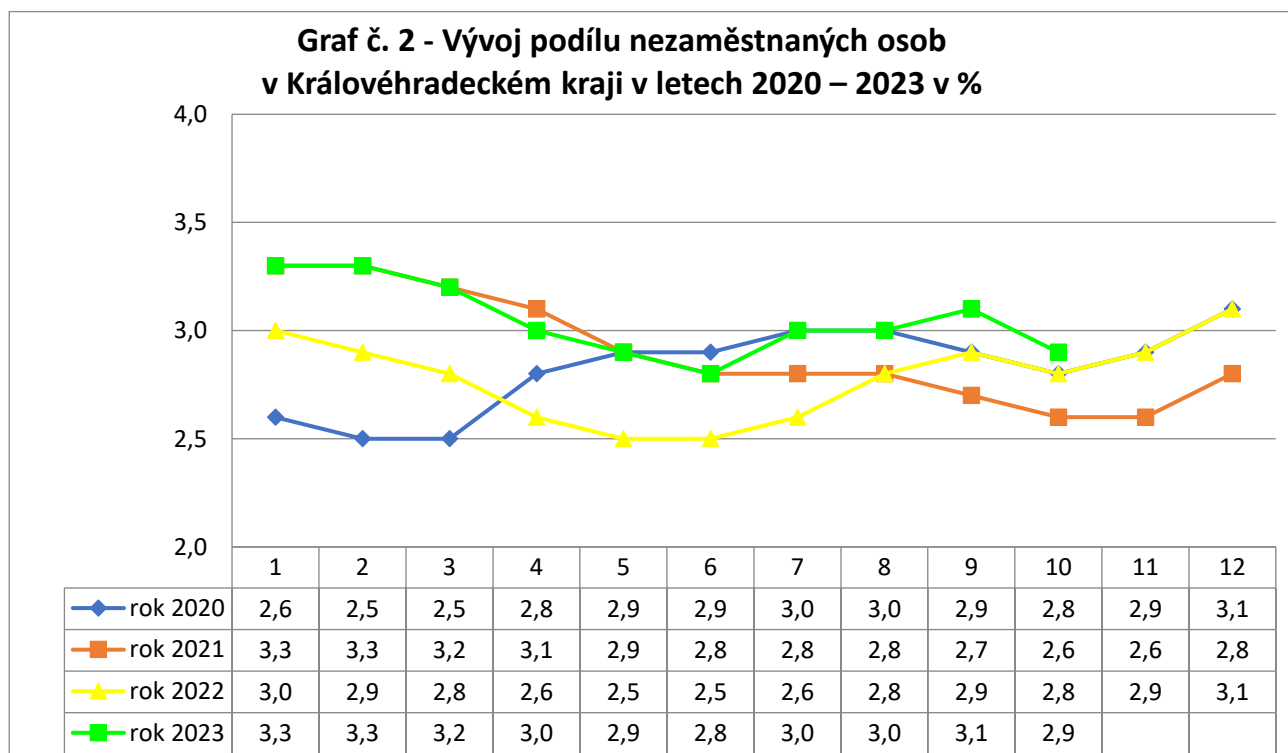
Zdroj dat: MPSV, ČSÚ

### 3. GRAFY

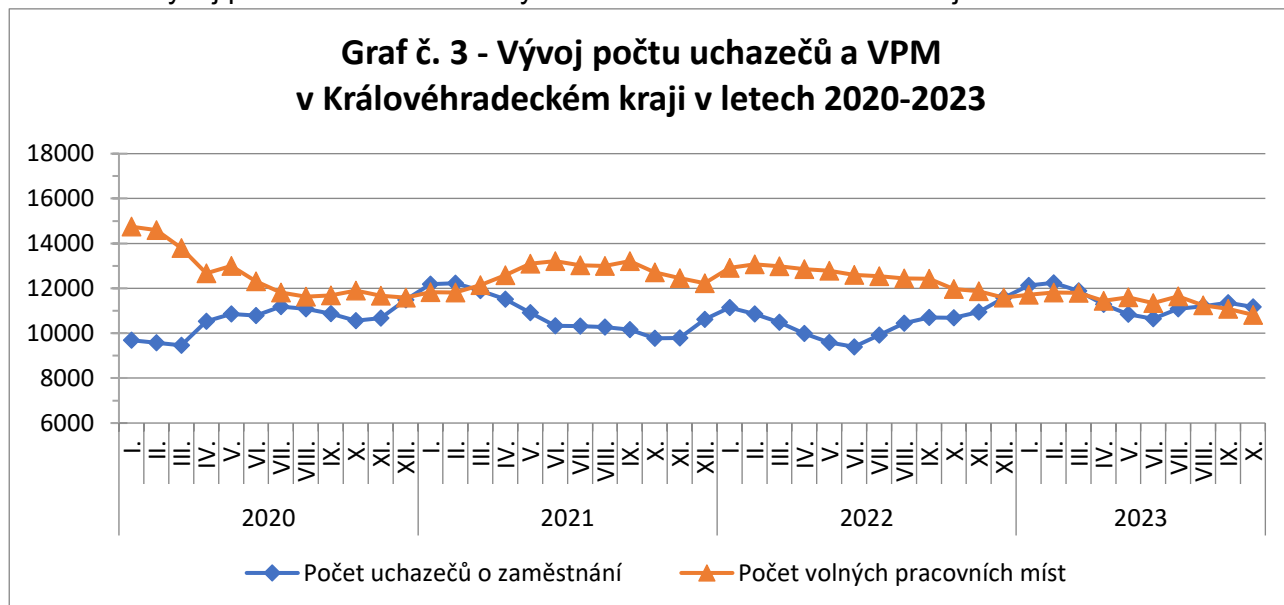
Graf č.1 - Podíl nezaměstnaných osob v okresech Královéhradeckého kraje a v ČR k 31.10.2023 v (%)



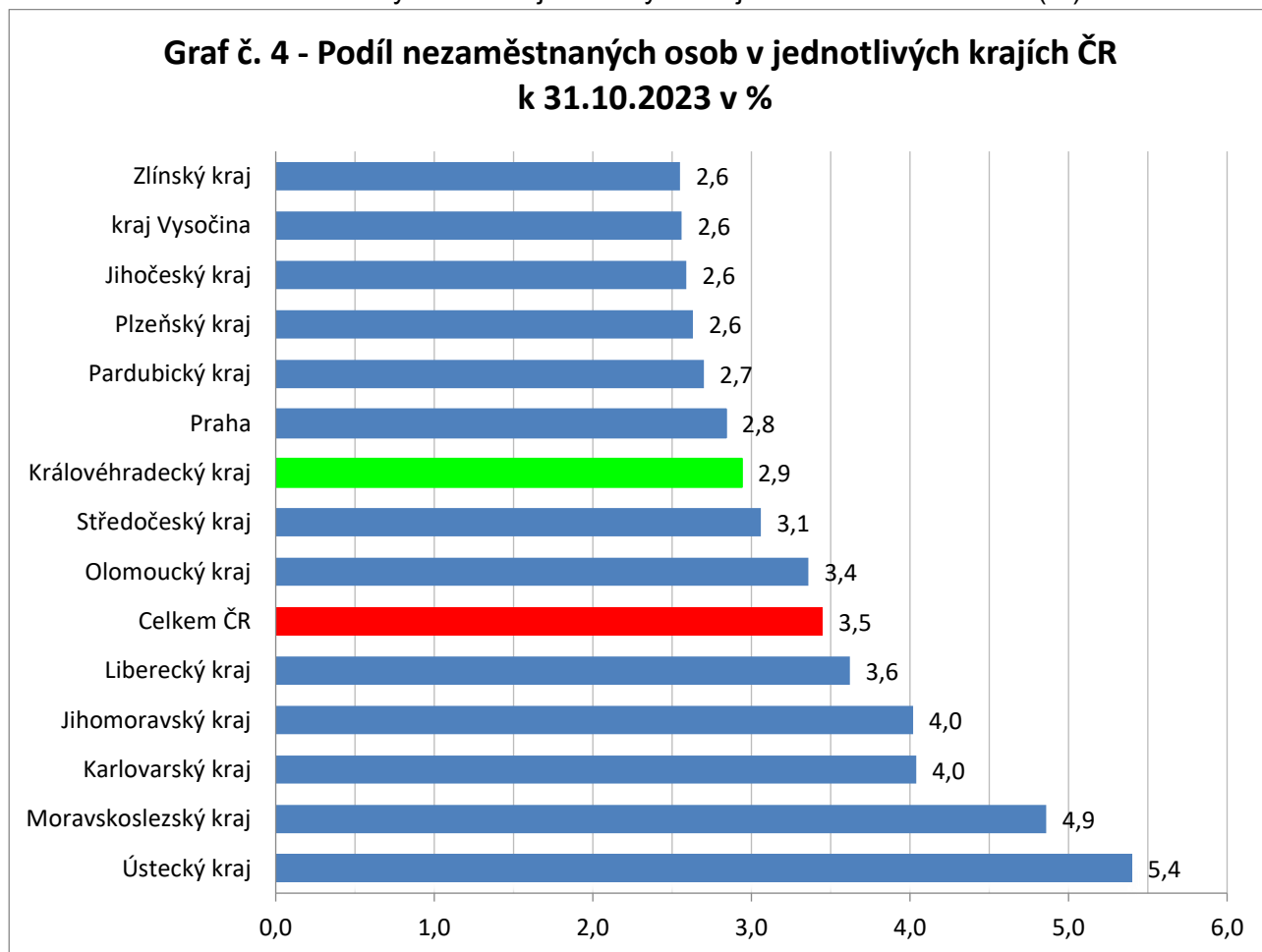
Graf č. 2 - Vývoj podílu nezaměstnaných v Královéhradeckém kraji v letech 2020 - 2023 v (%)



Graf č. 3 - Vývoj počtu uchazečů a volných míst v Královéhradeckém kraji v letech 2020–2023



Graf č. 4 - Podíl nezaměstnaných osob v jednotlivých krajích ČR k 31.10.2023 v (%)







Tabulka seříděných okresů k 31. 10. 2023 (z celorepublikové statistiky)

	PNO v %		meziměs. přírůst./ úbytek nezam. v %		počet uchazečů na 1 VPM
Karviná	8,0	Jindřichův Hradec	4,3	Karviná	9,8
Most	7,0	Jeseník	3,1	Bruntál	6,4
Chomutov	6,3	Pelhřimov	2,7	Jeseník	4,4
Bruntál	6,0	Strakonice	2,5	Děčín	4,3
Ústí nad Labem	5,7	Plzeň-jih	2,4	Most	4,2
Louny	5,6	Mělník	2,0	Ústí nad Labem	3,5
Ostrava-město	5,2	Kutná Hora	1,9	Opava	3,4
Děčín	5,1	Plzeň-město	1,7	Hodonín	3,3
Hodonín	4,9	Opava	1,5	Blansko	3,2
Sokolov	4,9	Prostějov	1,2	Sokolov	3,1
Brno-město	4,9	Švitavy	1,2	Jablonec nad Nisou	3,1
Znojmo	4,8	Děčín	0,9	Žďár nad Sázavou	3,0
Teplice	4,7	Karlovy Vary	0,8	Ostrava-město	2,8
Mělník	4,5	České Budějovice	0,7	Louny	2,7
Kladno	4,4	Benešov	0,5	Litoměřice	2,6
Jeseník	4,3	Český Krumlov	0,4	Šumperk	2,5
Kolín	4,2	Znojmo	0,3	Znojmo	2,4
Karlovy Vary	4,2	Sokolov	0,3	Břeclav	2,3
Nymburk	4,1	Písek	0,2	Frýdek-Místek	2,3
Příbram	4,0	Jičín	0,1	Strakonice	2,3
Přerov	4,0	Cheb	0,0	Karlovy Vary	2,2
Jablonec nad Nisou	3,9	Olomouc	0,0	Brno-město	2,0
Český Krumlov	3,7	Ostrava-město	-0,1	Kroměříž	2,0
Semily	3,7	Hodonín	-0,1	Česká Lípa	1,9
Liberec	3,7	Bruntál	-0,1	Třebíč	1,9
Šumperk	3,6	Tábor	-0,1	Trutnov	1,9
Litoměřice	3,6	Litoměřice	-0,2	Teplice	1,9
Náchod	3,6	Šumperk	-0,3	Jindřichův Hradec	1,7
Trutnov	3,4	Ústí nad Orlicí	-0,4	Olomouc	1,7
Beroun	3,4	Břeclav	-0,5	Náchod	1,6
Rokycany	3,4	Chomutov	-0,6	Chomutov	1,6
Frýdek-Místek	3,3	Jablonec nad Nisou	-0,6	Uherské Hradiště	1,5
Kutná Hora	3,2	Česká Lípa	-0,7	Semily	1,5
Česká Lípa	3,2	Mladá Boleslav	-0,7	Liberec	1,5
Olomouc	3,2	Nový Jičín	-0,8	Přerov	1,5
Blansko	3,2	území Hlavního města Prahy	-0,8	Kladno	1,5
Břeclav	3,1	Hradec Králové	-1,0	Prostějov	1,4
Vsetín	3,1	Karviná	-1,0	Nový Jičín	1,3
Cheb	3,1	Semily	-1,1	Vsetín	1,3
Švitavy	3,1	Liberec	-1,1	Havlíčkův Brod	1,2
Třebíč	3,0	Vsetín	-1,2	Vyškov	1,1
Hradec Králové	3,0	Chrudim	-1,2	Kutná Hora	1,1
Nový Jičín	3,0	Třebíč	-1,3	Příbram	1,1
Rakovník	2,9	Zlín	-1,3	Nymburk	1,0
Tachov	2,9	Vyškov	-1,3	Švitavy	1,0
Brno-venkov	2,9	Přerov	-1,5	České Budějovice	0,9
Tábor	2,9	Nymburk	-1,5	Rakovník	0,9
území Hlavního města Prahy	2,8	Příbram	-1,5	Rokycany	0,9
Opava	2,8	Brno-město	-1,6	Chrudim	0,8
Žďár nad Sázavou	2,8	Kladno	-1,6	Jičín	0,8
Plzeň-sever	2,7	Plzeň-sever	-1,6	Brno-venkov	0,8
Pardubice	2,7	Trutnov	-1,7	Tábor	0,8
Domažlice	2,7	Kolín	-1,7	Hradec Králové	0,8
Plzeň-město	2,7	Rokycany	-1,7	Kolín	0,7
Uherské Hradiště	2,7	Náchod	-1,7	Zlín	0,7
Strakonice	2,7	Teplice	-1,8	Plzeň-sever	0,7
Chrudim	2,6	Frýdek-Místek	-1,8	Písek	0,7
Kroměříž	2,6	Brno-venkov	-1,8	Jihlava	0,7
Vyškov	2,6	Most	-1,8	Klatovy	0,7
Jihlava	2,5	Praha-východ	-2,0	Ústí nad Orlicí	0,7
Ústí nad Orlicí	2,5	Jihlava	-2,1	Prachatice	0,7
Mladá Boleslav	2,5	Louny	-2,2	Rychnov nad Kněžnou	0,6
Havlíčkův Brod	2,5	Beroun	-2,3	Cheb	0,6
České Budějovice	2,5	Uherské Hradiště	-2,5	Mělník	0,5
Klatovy	2,5	Ústí nad Labem	-2,7	Pardubice	0,5
Prostějov	2,4	Klatovy	-2,9	Domažlice	0,5
Písek	2,4	Blansko	-2,9	Český Krumlov	0,5
Jindřichův Hradec	2,2	Prachatice	-3,0	Plzeň-město	0,5
Prachatice	2,1	Havlíčkův Brod	-3,1	Beroun	0,5
Jičín	2,1	Žďár nad Sázavou	-3,2	Benešov	0,4
Rychnov nad Kněžnou	2,1	Domažlice	-3,2	Plzeň-jih	0,4
Zlín	2,1	Pardubice	-3,3	Tachov	0,4
Plzeň-jih	1,8	Rakovník	-3,3	Pelhřimov	0,4
Benešov	1,8	Kroměříž	-3,6	území Hlavního města Prahy	0,3
Pelhřimov	1,7	Rychnov nad Kněžnou	-4,4	Praha-východ	0,3
Praha-západ	1,6	Tachov	-4,8	Praha-západ	0,3
Praha-východ	1,4	Praha-západ	-5,0	Mladá Boleslav	0,2
<b>Celkem ČR</b>	<b>3,5</b>	<b>Celkem ČR</b>	<b>-0,9</b>	<b>Celkem ČR</b>	<b>0,9</b>