



Úřad práce ČR

Krajská pobočka Úřadu práce ČR v Hradci Králové

Měsíční statistická zpráva

listopad 2023

Zprávu předkládá:

Ing. Blanka Švorcová

Vedoucí oddělení zaměstnanosti

<https://www.uradprace.cz/web/cz/statistiky-hkk>

Hradec Králové 2023

www.uradprace.cz



Informace o nezaměstnanosti v Královéhradeckém kraji

k 30.11.2023

V listopadu vzrostl celkový počet uchazečů o zaměstnání na 11 336, počet hlášených volných pracovních míst poklesl na 10 783 a podíl nezaměstnaných osob vzrostl na 3 %.

K 30.11.2023 evidoval ÚP ČR - krajská pobočka v Hradci Králové celkem 11 336 uchazečů o zaměstnání. Jejich počet byl o 161 vyšší než na konci předchozího měsíce, ve srovnání se stejným obdobím minulého roku je vyšší o 392 osob. Z tohoto počtu bylo 10 240 dosažitelných uchazečů o zaměstnání ve věku 15–64 let. Bylo to o 125 více než na konci předchozího měsíce. Ve srovnání se stejným obdobím minulého roku byl jejich počet vyšší o 490.

V průběhu měsíce bylo nově zaevidováno 1 880 osob. Ve srovnání s minulým měsícem to bylo více o 82 osob a v porovnání se stejným obdobím předchozího roku více o 27 osob.

Z evidence během měsíce odešlo celkem 1 719 uchazečů (ukončená evidence, vyřazení uchazeči). Bylo to o 258 osob méně než v předchozím měsíci a o 119 osob více než ve stejném měsíci minulého roku. Do zaměstnání z nich ve sledovaném měsíci nastoupilo 1 161, tj. o 165 méně než v předchozím měsíci a o 111 více než ve stejném měsíci minulého roku, 875 uchazečů o zaměstnání bylo umístěno prostřednictvím úřadu práce tj. o 354 více než v předchozím měsíci a o 731 více ve stejném období minulého roku, 558 uchazečů bylo vyřazeno bez umístění.

V 1 okrese byl zaznamenán meziměsíční pokles míry nezaměstnanosti, ve 4 nárůst. Největší změna byla v okresech Rychnov nad Kněžnou (+1,7 %), Hradec Králové (+0,7 %) a Jičín (-0,1 %).

Ke konci měsíce bylo evidováno na ÚP ČR - krajské pobočce v Hradci Králové 6 285 žen. Jejich podíl na celkovém počtu uchazečů činil 55,4 %. V evidenci bylo 1 866 osob se zdravotním postižením, což představovalo 16,5 % z celkového počtu nezaměstnaných.

Ke konci tohoto měsíce bylo evidováno 810 absolventů škol všech stupňů vzdělání a mladistvých, jejich počet poklesl ve srovnání s předchozím měsícem o 76 osob



a ve srovnání se stejným měsícem minulého roku byl vyšší o 141 osob. Na celkové nezaměstnanosti se podíleli 7,1 %.

Podporu v nezaměstnanosti pobíralo 3 857 uchazečů o zaměstnání, tj. 34 % všech uchazečů vedených v evidenci.

Podíl nezaměstnaných osob, tj. počet dosažitelných uchazečů o zaměstnání ve věku 15-64 let k obyvatelstvu stejného věku k 30.11.2023 meziměsíčně vzrostl na 3 %.

4 okresy vykázaly podíl nezaměstnaných nižší než republikový průměr. Nejnižší byl v okresech Jičín (2,1 %), Rychnov nad Kněžnou (2,1 %) a Hradec Králové (3 %).

Podíl nezaměstnaných žen setrval na 3,4 %, podíl nezaměstnaných mužů vzrostl na 2,6 %.

Kraj evidoval k 30.11.2023 celkem 10 783 volných pracovních míst. Jejich počet byl o 38 nižší, než v předchozím měsíci a o 1 094 nižší než ve stejném měsíci minulého roku. Na jedno volné pracovní místo připadalo v průměru 1 uchazeče, z toho nejvíce v okresech Trutnov (1,9) a Náchod (1,7). Z celkového počtu nahlášených volných míst bylo 461 vhodných pro osoby se zdravotním postižením (OZP), na jedno volné pracovní místo připadaly 4 OZP. Volných pracovních míst pro absolventy a mladistvé bylo registrováno 1 853, na jedno volné místo připadalo 0,44 uchazečů této kategorie. Z celkového počtu volných pracovních míst bylo 3 040 míst bez příznaku „pro cizince“. Na dalších 7 743 pozic pak mohli zaměstnavatelé přijímat také pracovníky ze zahraničí.

V rámci aktivní politiky zaměstnanosti (APZ) bylo od počátku roku prostřednictvím příspěvků APZ podpořeno 1 585 osob, z toho bylo do rekvalifikačních kurzů zařazeno 973 osob.

V listopadu byly podpořeny 2 záměry vykonávat činnost osoby samostatně činné prostřednictvím SÚPM – SVČ. Jednalo se o obory: 1) Pedikúra, manikúra a 2) Kosmetické služby.

Informace o vývoji nezaměstnanosti v ČR v elektronické formě jsou zveřejněny na internetové adrese <https://www.mpsv.cz/web/cz/mesicni>.



1. Základní charakteristika vývoje nezaměstnanosti a volných pracovních míst v Královéhradeckém kraji

Tabulka č. 1 - Vývoj nezaměstnanosti k 30.11.2023

ukazatel (celkový počet)		stav k		
		listopad 2022	říjen 2023	listopad 2023
evidovaní uchazeči o zaměstnání		10 944	11 175	11 336
z toho	ženy	6 014	6 335	6 285
	absolventi a mladiství	669	886	810
	uchazeči se zdravotním postižením	1 744	1 835	1 866
uchazeči s nárokem na P VN		3 747	3 674	3 857
podíl nezaměstnaných osob v %		2,9	2,9	3,0
volná pracovní místa		11 877	10 821	10 783
počet uchazečů na 1 volné pracovní místo		0,9	1	1,1

Tabulka č. 2 - Tok nezaměstnanosti k 30.11.2023

ukazatel	počet uchazečů ve sledovaném měsíci		
	listopad 2022	říjen 2023	listopad 2023
nově evidovaní uchazeči o zaměstnání - ve sled. měsíci	1 853	1 798	1 880
uchazeči s ukonč. evidencí a vyřazení - ve sled. měsíci	1 600	1 977	1 719
- z toho umístění celkem	1 050	1 326	1 161
- z toho umístění úřadem práce	144	521	875

Tabulka č. 3 - Nezaměstnanost v okresech k 30.11.2023

okres	počet nezaměstnaných		volná pracovní místa	počet uchazečů na 1 VPM	podíl nezaměstnaných osob v %
	celkem	z toho ženy			
Hradec Králové	3 535	1 947	4 603	0,8	3,0
Jičín	1 178	675	1 411	0,8	2,1
Náchod	2 725	1 494	1 564	1,7	3,7
Rychnov nad Kněžnou	1 150	655	1 785	0,6	2,1
Trutnov	2 748	1 514	1 420	1,9	3,5
Královéhradecký kraj	11 336	6 285	10 783	1,1	3,0
Celkem ČR	263 226	144 516	278 708	0,9	3,5

**Vybrané nástroje aktivní politiky zaměstnanosti v Královéhradeckém kraji**

Tabulka č. 4 - Osoby podpořené v rámci APZ a rekvalifikace uchazečů a zájemců o zaměstnání

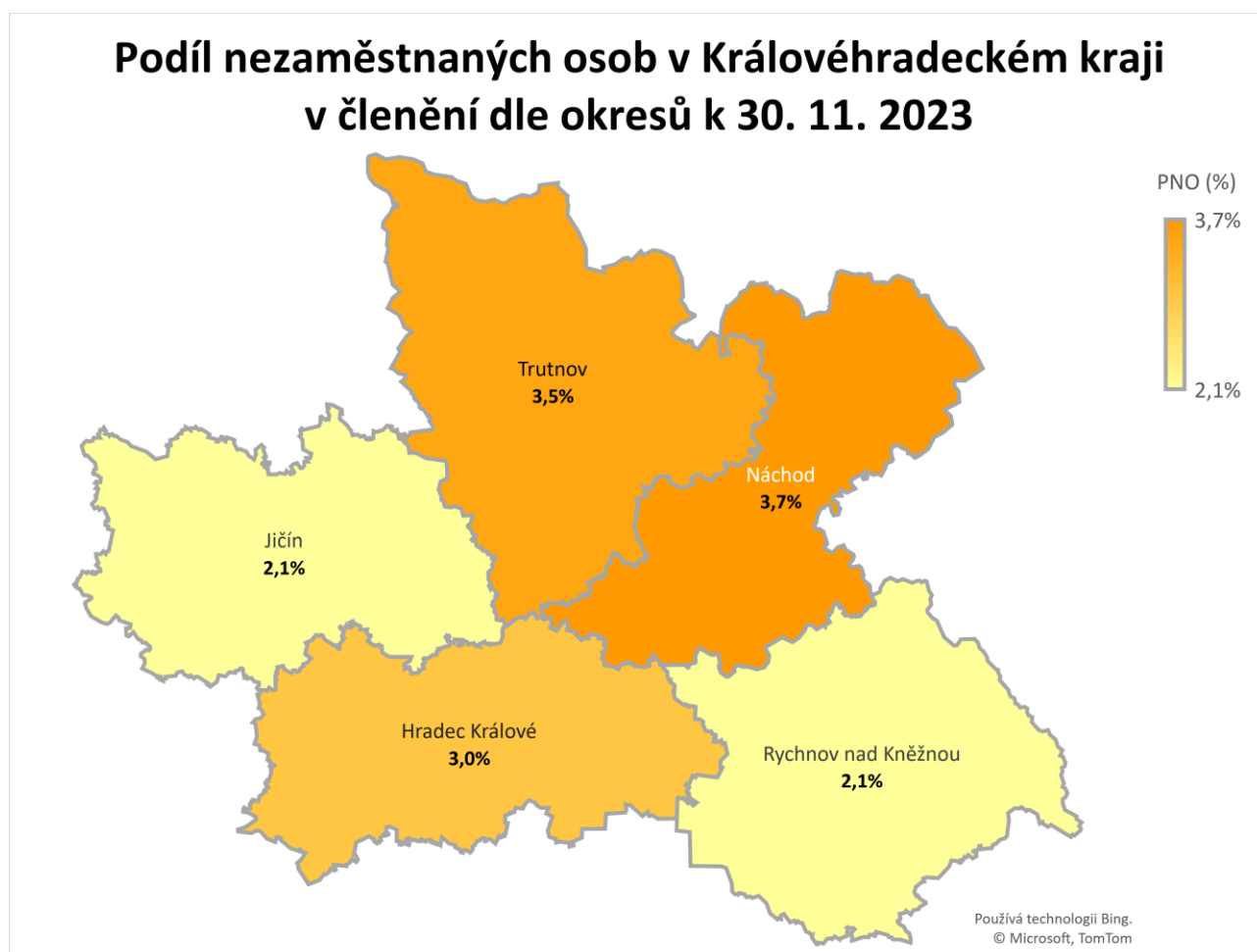
ukazatel (celkový počet)	Stav k		Celkem od počátku roku do	
	30.11.2022	30.11.2023	30.11.2022	30.11.2023
osoby podpořené v rámci APZ				
veřejně prospěšné práce (VPP)	137	118	196	171
veřejně prospěšné práce (VPP) - ESF ¹⁾	132	0	156	194
společensky účelná prac. místa (SÚPM)	7	14	14	32
společensky účelná prac. místa (SÚPM) - ESF ¹⁾	103	12	129	62
SÚPM - samostatně výděleč. činnost (SVČ)	15	21	11	13
SÚPM - samostatně výděleč. činnost (SVČ) - ESF ¹⁾	0	0	0	0
zřízení prac. místa pro OZP (bez SVČ)	8	11	12	8
zřízení prac. místa pro OZP - SVČ	1	0	0	0
vytvořená pracovní místa (NIP)	29	0	84	7
ostatní nástroje APZ	23	25	30	31
rekvalifikace uchazečů a zájemců o zaměstnání				
uchazeči a zájemci zařazení do rekvalifikací	0	0	0	7
uchazeči a zájemci zařazení do rekvalifikací - ESF ¹⁾	34	1	163	144
uchazeči a zájemci zařazení do rekvalifikací - NPO ²⁾	0	0	0	40
uchazeči a zájemci, kteří zahájili zvolenou rekvalifikaci	2	12	23	113
uchazeči a zájemci, kteří zahájili zvolenou rekvalifikaci - ESF ¹⁾	78	42	400	669
uchazeči a zájemci, kteří zahájili zvolenou rekvalifikaci - NPO ²⁾	0	37	0	94
NPO - Digitální vzdělávání (dle §106 ZoZ)				
Uchazeči a zájemci, kteří zahájili Digitální vzdělávání ²⁾	0	42	0	192
Osoby podpořené v rámci APZ celkem	569	335	1218	1777

1) financováno převážně z Evropského sociálního fondu

2) financováno převážně z Národního plánu obnovy

Podrobnější statistické údaje o nástrojích APZ naleznete na stránkách Integrovaného portálu MPSV, v měsíčních statistikách nezaměstnanosti <https://www.mpsv.cz/web/cz/mesicni>

2. MAPA – ArcView – Podíl nezaměstnaných v okresech kraje (mapa kraje)



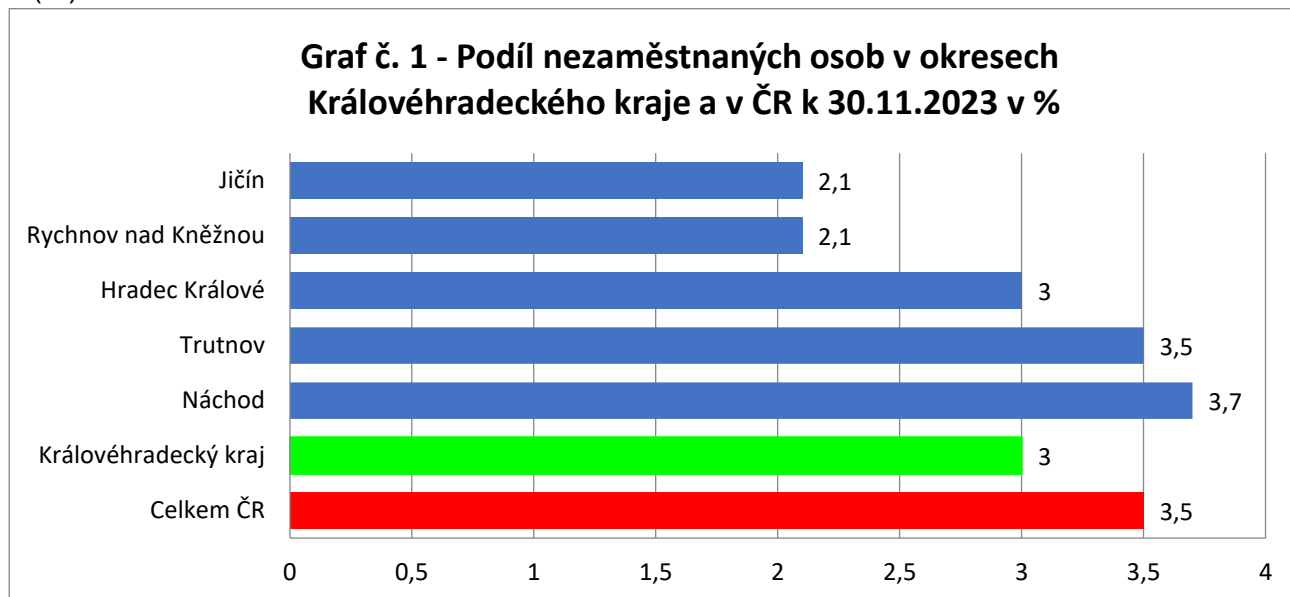
Vytvořil: KrP Hradec Králové

06.12.2023, Hradec Králové

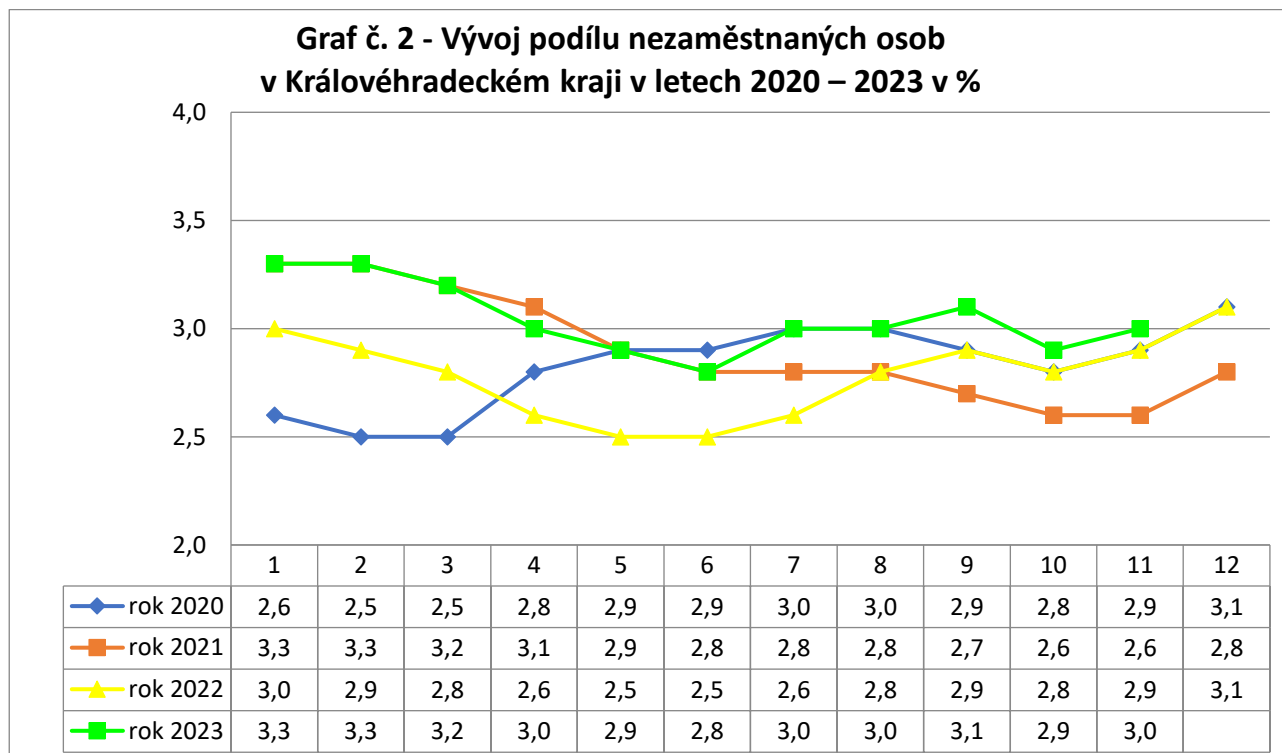
Zdroj dat: MPSV, ČSÚ

3. GRAFY

Graf č.1 - Podíl nezaměstnaných osob v okresech Královéhradeckého kraje a v ČR k 30.11.2023 v (%)

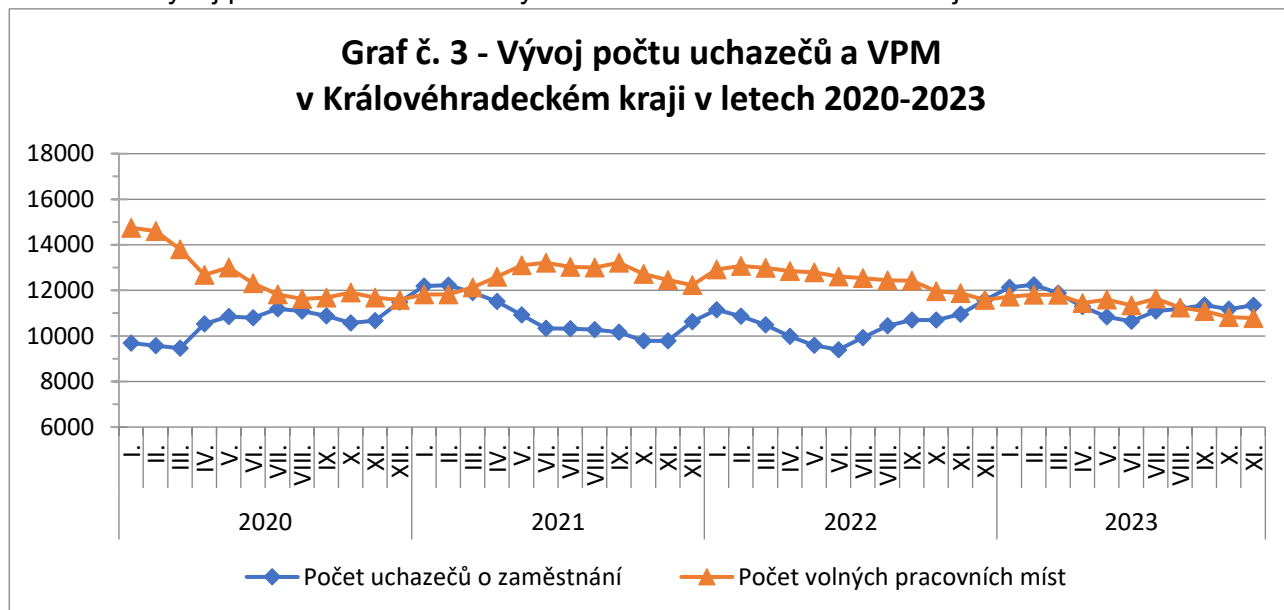


Graf č. 2 - Vývoj podílu nezaměstnaných v Královéhradeckém kraji v letech 2020 - 2023 v (%)

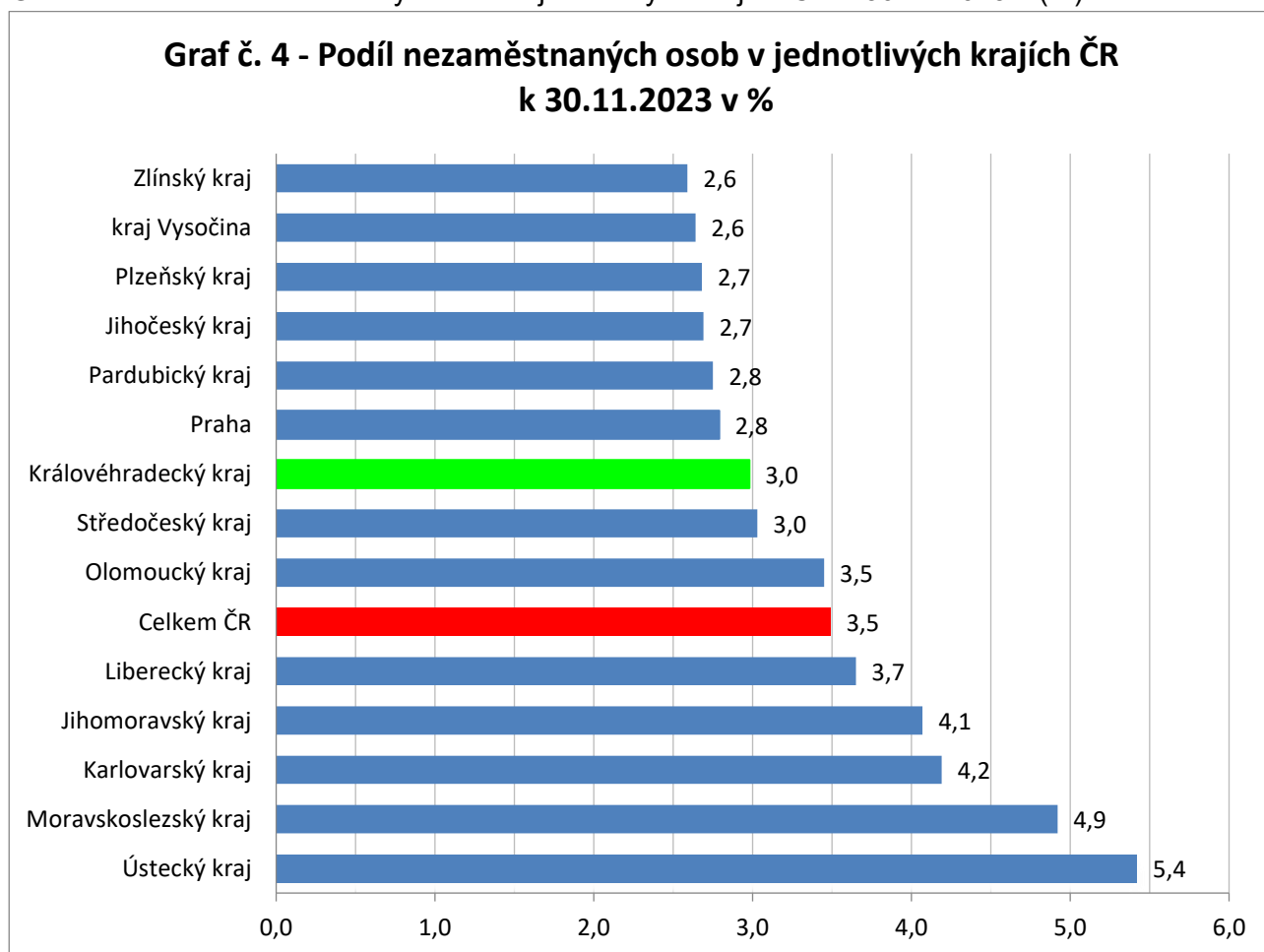




Graf č. 3 - Vývoj počtu uchazečů a volných míst v Královéhradeckém kraji v letech 2020–2023



Graf č. 4 - Podíl nezaměstnaných osob v jednotlivých krajích ČR k 30.11.2023 v (%)





Tabulka seříděných okresů k 30. 11. 2023 (z celorepublikové statistiky)

	PNO v %		meziměs. přírůst./ úbytek nezam. v %		počet uchazečů na 1 VPM
Karviná	8,0	Jindřichův Hradec	10,0	Karviná	9,8
Most	7,0	Jeseník	9,3	Bruntál	7,2
Bruntál	6,4	Klatovy	7,2	Jeseník	5,2
Chomutov	6,3	Strakonice	6,8	Děčín	4,6
Ústí nad Labem	5,7	Znojmo	6,6	Most	4,0
Louny	5,6	Chrudim	6,5	Opava	3,6
Děčín	5,4	Písek	6,5	Blansko	3,5
Ostrava-město	5,3	Bruntál	6,3	Ústí nad Labem	3,4
Znojmo	5,2	Šumperk	5,1	Hodonín	3,4
Sokolov	5,1	Cheb	5,0	Jablonec nad Nisou	3,4
Hodonín	5,1	Děčín	4,7	Žďár nad Sázavou	3,2
Brno-město	4,9	Břeclav	4,7	Sokolov	3,2
Jeseník	4,8	Plzeň-jih	4,4	Louny	2,9
Teplice	4,6	Domažlice	4,4	Ostrava-město	2,8
Mělník	4,4	Prachatice	4,2	Znojmo	2,7
Karlovy Vary	4,2	Sokolov	4,0	Litoměřice	2,6
Kladno	4,2	Havlíčkův Brod	3,8	Šumperk	2,6
Nymburk	4,2	Prostějov	3,8	Strakonice	2,5
Kolín	4,1	Třebíč	3,6	Karlovy Vary	2,4
Příbram	4,1	Nový Jičín	3,6	Břeclav	2,3
Přerov	3,9	Kroměříž	3,0	Frydek-Místek	2,3
Jablonec nad Nisou	3,9	Opava	3,0	Kroměříž	2,1
Český Krumlov	3,9	Svitavy	2,9	Brno-město	2,0
Šumperk	3,8	Žďár nad Sázavou	2,8	Česká Lípa	2,0
Semily	3,8	Semily	2,8	Jindřichův Hradec	1,9
Náchod	3,7	Český Krumlov	2,8	Trutnov	1,9
Liberec	3,7	Náchod	2,7	Třebíč	1,9
Litoměřice	3,6	Česká Lípa	2,7	Teplice	1,8
Trutnov	3,5	Karlovy Vary	2,6	Náchod	1,7
Beroun	3,4	Tábor	2,4	Olomouc	1,7
Rokycany	3,4	Hodonín	2,3	Chomutov	1,6
Břeclav	3,3	Plzeň-sever	2,3	Uherské Hradiště	1,6
Česká Lípa	3,3	Tachov	2,1	Semily	1,6
Cheb	3,2	Uherské Hradiště	2,1	Liberec	1,5
Frydek-Místek	3,2	Blansko	1,9	Přerov	1,5
Blansko	3,2	Zlín	1,9	Prostějov	1,5
Kutná Hora	3,2	Nymburk	1,8	Nový Jičín	1,4
Olomouc	3,2	Trutnov	1,8	Kladno	1,4
Svitavy	3,2	Rychnov nad Kněžnou	1,7	Vsetín	1,4
Nový Jičín	3,1	Vsetín	1,6	Havlíčkův Brod	1,3
Vsetín	3,1	Jihlava	1,6	Příbram	1,2
Třebíč	3,1	Benešov	1,5	Vyškov	1,1
Hradec Králové	3,0	České Budějovice	1,5	Kutná Hora	1,1
Tachov	3,0	Jablonec nad Nisou	1,4	Svitavy	1,0
Tábor	2,9	Vyškov	1,4	Nymburk	1,0
Žďár nad Sázavou	2,9	Olomouc	1,1	Chrudim	0,9
Opava	2,9	Ostrava-město	0,9	České Budějovice	0,9
Rakovník	2,9	Most	0,9	Rokycany	0,9
Strakonice	2,9	Pelhřimov	0,7	Klatovy	0,9
Brno-venkov	2,9	Rokycany	0,7	Rakovník	0,9
Domažlice	2,8	Příbram	0,7	Jičín	0,8
Praha	2,8	Hradec Králové	0,7	Brno-venkov	0,8
Chrudim	2,8	Louny	0,6	Tábor	0,8
Plzeň-sever	2,8	Kutná Hora	0,6	Plzeň-sever	0,8
Uherské Hradiště	2,7	Litoměřice	0,2	Písek	0,8
Pardubice	2,7	Ústí nad Orlicí	0,1	Hradec Králové	0,8
Plzeň-město	2,7	Liberec	-0,1	Ústí nad Orlicí	0,7
Klatovy	2,6	Jičín	-0,1	Zlín	0,7
Kroměříž	2,6	Mladá Boleslav	-0,1	Kolín	0,7
Jihlava	2,6	Karviná	-0,3	Jihlava	0,7
Havlíčkův Brod	2,6	Frydek-Místek	-0,3	Rychnov nad Kněžnou	0,6
Vyškov	2,6	Beroun	-0,5	Prachatice	0,6
Ústí nad Orlicí	2,5	Brno-město	-0,6	Cheb	0,6
České Budějovice	2,5	Rakovník	-0,6	Domažlice	0,5
Prostějov	2,5	Přerov	-0,7	Mělník	0,5
Písek	2,5	Ústí nad Labem	-0,8	Pardubice	0,5
Mladá Boleslav	2,5	Chomutov	-0,8	Český Krumlov	0,5
Jindřichův Hradec	2,4	Pardubice	-1,0	Plzeň-město	0,5
Prachatice	2,2	Praha-východ	-1,2	Beroun	0,5
Rychnov nad Kněžnou	2,1	Plzeň-město	-1,2	Benešov	0,4
Jičín	2,1	Brno-venkov	-1,3	Plzeň-jih	0,4
Zlín	2,1	Kolín	-1,4	Tachov	0,4
Plzeň-jih	1,9	Teplice	-1,5	Pelhřimov	0,4
Benešov	1,8	Mělník	-1,7	Praha	0,3
Pelhřimov	1,7	Praha	-1,8	Praha-východ	0,3
Praha-západ	1,5	Praha-západ	-2,6	Praha-západ	0,2
Praha-východ	1,4	Kladno	-3,0	Mladá Boleslav	0,2
Celkem ČR	3,5	Celkem ČR	1,0	Celkem ČR	0,9