



Úřad práce ČR

Krajská pobočka Úřadu práce ČR v Příbrami

Měsíční statistická zpráva

leden 2023

Zprávu předkládá:

Miroslava Šmejkalová, Bc.

vedoucí oddělení zaměstnanosti krajské pobočky ÚP ČR

Petr Šindelář

analytik trhu práce krajské pobočky ÚP ČR

<https://www.uradprace.cz/web/cz/statistiky-sck>

Příbram 2023



Informace o nezaměstnanosti ve Středočeském kraji k 31.1.2023

V lednu vzrostl celkový počet uchazečů o zaměstnání na 32 253, počet hlášených volných pracovních míst klesl na 56 103 a podíl nezaměstnaných osob se zvýšil na hodnotu 3,3 %.

K 31.1.2023 evidoval Úřad práce ČR (dále ÚP ČR) Krajská pobočka v Příbrami celkem 32 253 uchazečů o zaměstnání. Jejich počet byl o 1 076 vyšší než na konci předchozího měsíce, ve srovnání se stejným obdobím minulého roku je vyšší o 2 546 osob. Z tohoto počtu bylo 29 421 dosažitelných uchazečů o zaměstnání ve věku 15-64 let. Bylo to o 1 068 více než na konci předchozího měsíce, ve srovnání se stejným obdobím minulého roku byl jejich počet vyšší celkem o 2 309 dosažitelných uchazečů o zaměstnání.

V průběhu měsíce bylo nově zaevidováno 5 599 osob. Ve srovnání s minulým měsícem to bylo celkem o 1 205 osob více a v porovnání se stejným obdobím předchozího roku o 559 osob více. Z evidence během měsíce odešlo celkem 4 523 uchazečů (ukončená evidence, vyřazení uchazeči). Bylo to o 1 261 osob více než v předchozím měsíci a o 171 osob více než ve stejném měsíci minulého roku. Do zaměstnání z nich ve sledovaném měsíci nastoupilo 2 994, tj. o 1 113 více než v předchozím měsíci a o 43 méně než ve stejném měsíci minulého roku, celkem 1 545 uchazečů o zaměstnání bylo umístěno prostřednictvím Krajské pobočky ÚP ČR v Příbrami, tj. o 564 více než v předchozím měsíci a o 56 více než ve stejném období minulého roku, 1 529 uchazečů bylo vyřazeno bez umístění.

V všech okresech Středočeského kraje (Stč. kraj přírůstek: +3,5 %) byl tento měsíc zaznamenán meziměsíční přírůstek nezaměstnaných, kdy největší meziměsíční přírůstek nezaměstnaných v evidenci +9,1 % zaznamenal okres Rakovník a nejmenší meziměsíční přírůstek nezaměstnaných v evidenci +0,9 % zaznamenal okres Praha východ.

Ke konci měsíce bylo evidováno na ÚP ČR, Krajské pobočce v Příbrami 17 713 žen. Jejich podíl na celkovém počtu uchazečů činil 54,9 %. V evidenci bylo 3 667 osob se zdravotním postižením, což představovalo 11,4 % z celkového počtu nezaměstnaných.



Ke konci tohoto měsíce bylo evidováno 1 502 absolventů škol všech stupňů vzdělání a mladistvých, jejich počet klesl ve srovnání s předchozím měsícem o 58 osob a ve srovnání se stejným měsícem minulého roku byl vyšší o 46 osob. Na celkové nezaměstnanosti v kraji se podíleli 4,7 %.

Podporu v nezaměstnanosti pobíralo 11 057 uchazečů o zaměstnání tj. 34,3 % všech uchazečů vedených v evidenci.

Podíl nezaměstnaných osob na obyvatelstvu, tj. počet dosažitelných uchazečů o zaměstnání ve věku 15-64 let k obyvatelstvu stejného věku se zvýšil na hodnotu 3,3 % (+0,1p.b.). Podíl nezaměstnaných stejný nebo vyšší než republikový průměr, vykázalo celkem 5 okresů, nejvyšší byl v okresech Mělník (4,8 %) a Příbram (4,7 %). Nejnižší podíl nezaměstnaných byl zaznamenán v okresech Praha východ (1,6 %) a Praha západ (1,7 %).

Podíl nezaměstnaných žen se zvýšil na hodnotu 3,8 % (+0,1p.b.) a podíl nezaměstnaných mužů se zvýšil na hodnotu 2,9 % (+0,1p.b.).

Kraj evidoval k 31.1.2023 celkem 56 103 volných pracovních míst. Jejich počet byl o 1 247 nižší než v předchozím měsíci a o 8 698 nižší než ve stejném měsíci minulého roku. Na jedno volné pracovní místo připadalo v průměru 0,6 uchazeče, nejvíce pak v okrese Kladno (1,5).

Z celkového počtu nahlášených volných míst bylo 1 338 míst vhodných pro osoby se zdravotním postižením (OZP), na jedno volné pracovní místo připadalo 2,7 OZP. Volných pracovních míst pro absolventy a mladistvé bylo registrováno 11 914, na jedno volné místo připadalo 0,1 uchazečů této kategorie. Z celkového počtu volných pracovních míst bylo 7 959 míst bez příznaku „pro cizince“. Na dalších 48 144 pozic pak mohli zaměstnavatelé přijímat také pracovníky ze zahraničí.

V rámci aktivní politiky zaměstnanosti (APZ) bylo od počátku roku 2023 prostřednictvím příspěvků APZ podpořeno 112 osob, z toho bylo zařazeno 89 osob do rekvalifikačních kurzů. Nejčastějšími obory činností, které jsou ÚP ČR podporovány prostřednictvím rekvalifikace, jsou obory spojené se službami pro obyvatelstvo.

Informace o vývoji nezaměstnanosti v ČR v elektronické formě jsou zveřejněny na internetové adrese: <https://www.mpsv.cz/web/cz/mesicni>



1. Základní charakteristika vývoje nezaměstnanosti a volných pracovních míst ve Středočeském kraji k 31.1.2023

Tabulka č. 1 - Vývoj nezaměstnanosti

ukazatel (celkový počet)		stav k		
		<i>Před rokem</i>	<i>Minulý měsíc</i>	Aktuální měsíc
evidovaní uchazeči o zaměstnání		29 707	31 177	32 253
- z toho	ženy	15 876	17 313	17 713
	absolventi a mladiství	1 456	1 560	1 502
	uchazeči se zdravotním postižením	3 682	3 598	3 667
uchazeči s nárokem na Pvn		10 819	10 116	11 057
podíl nezaměstnaných osob v % ¹⁾		3,1	3,2	3,3
volná pracovní místa		64 801	57 350	56 103
počet uchazečů na 1 volné pracovní místo		0,5	0,5	0,6

Tabulka č. 2 - Tok nezaměstnanosti

ukazatel (celkový počet)	stav k		
	<i>Před rokem</i>	<i>Minulý měsíc</i>	Aktuální měsíc
nově evidovaní uchazeči o zaměstnání ve sledovaném měsíci	5 040	4 394	5 599
uchazeči s ukončenou evidencí a vyřazení ve sledovaném měsíci	4 352	3 262	4 523
- z toho umístění celkem	3 037	1 881	2 994
-z toho umístění úřadem práce	1 489	981	1 545



Tabulka č. 3 - Nezaměstnanost v okresech Středočeského kraje k 31.1.2023

Okres	Počet nezaměstnaných		Volná pracovní místa	Počet uchazečů na 1 VPM	Podíl nezaměstnaných osob [%]
	Celkem	z toho ženy			
Benešov	1 501	822	2 838	0,5	2,1
Beroun	2 503	1 332	4 983	0,5	3,7
Kladno	5 372	2 910	3 635	1,5	4,6
Kolín	3 185	1 781	4 206	0,8	4,4
Kutná Hora	1 989	1 077	2 055	1,0	3,8
Mělník	3 719	2 093	6 046	0,6	4,8
Mladá Boleslav	2 249	1 345	8 883	0,3	2,6
Nymburk	3 026	1 642	2 957	1,0	4,4
Praha Východ	2 048	1 206	10 753	0,2	1,6
Praha Západ	1 836	1 025	6 195	0,3	1,7
Příbram	3 648	1 815	2 515	1,5	4,7
Rakovník	1 177	665	1 037	1,1	3,2
Středočeský kraj	32 253	17 713	56 103	0,6	3,3
Česká republika	283 059	148 857	281 141	1,0	3,9



2. Vybrané nástroje aktivní politiky zaměstnanosti ve Středočeském kraji

Tabulka č. 4 – Osoby podpořené v rámci APZ a rekvalifikace uchazečů a zájemců o zaměstnání

Osoby podpořené v rámci APZ a rekvalifikace uchazečů a zájemců o zaměstnání				
ukazatel (celkový počet)	Sledovaný stav k		Celkem od počátku roku do	
	31.01.2022	31.01.2023	31.01.2022	31.01.2023
osoby podpořené v rámci APZ				
veřejně prospěšné práce (VPP)	176	71	3	0
veřejně prospěšné práce (VPP) - ESF ¹⁾	18	15	4	0
společensky účelná prac. místa (SÚPM)	44	22	6	1
společensky účelná prac. místa (SÚPM) - ESF ¹⁾	293	236	26	16
SÚPM - samostatně výděleč. činnost (SVČ)	54	60	0	1
SÚPM - samostatně výděleč. činnost (SVČ) - ESF ¹⁾	0	0	0	0
zřízení prac. místa pro OZP (bez SVČ)	11	10	0	1
zřízení prac. místa pro OZP - SVČ	0	0	0	0
vytvořená pracovní místa (NIP)	43	41	21	4
ostatní nástroje APZ	26	9	8	0
rekvalifikace uchazečů a zájemců o zaměstnání				
uchazeči a zájemci zařazení do rekvalifikací	1	0	0	0
uchazeči a zájemci zařazení do rekvalifikací - ESF ¹⁾	0	0	0	0
uchazeči a zájemci zařazení do rekvalifikací - NPO ²⁾	0	0	0	0
uchazeči a zájemci, kteří zahájili zvolenou rekvalifikaci	0	9	0	1
uchazeči a zájemci, kteří zahájili zvolenou rekvalifikaci - ESF ¹⁾	47	99	20	63
uchazeči a zájemci, kteří zahájili zvolenou rekvalifikaci - NPO ²⁾	0	40	0	25
Osoby podpořené v rámci APZ celkem	713	612	88	112

1) financováno převážně z Evropského sociálního fondu

2) financováno převážně z Národního plánu obnovy

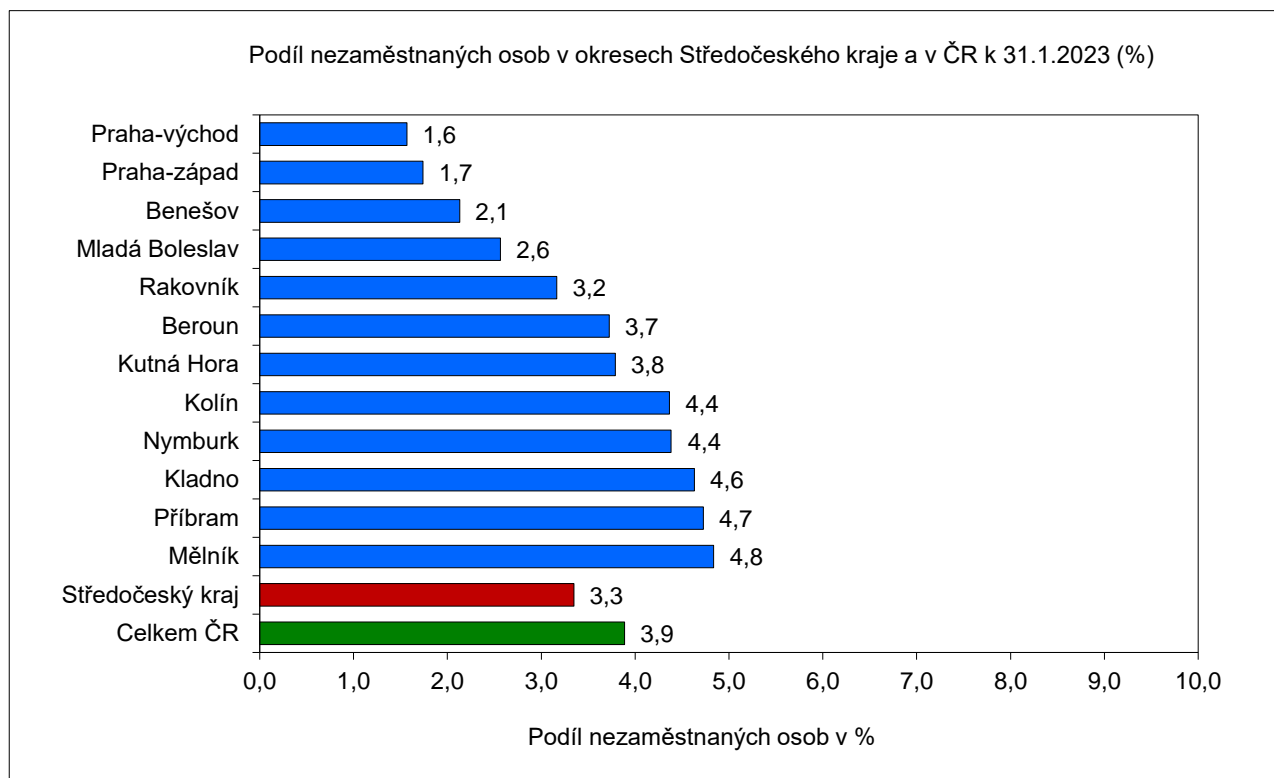
Podrobnější statistické údaje o nástrojích APZ naleznete na stránkách Integrovaného portálu MPSV, v měsíčních statistikách nezaměstnanosti <https://www.mpsv.cz/web/cz/mesicni>

3. MAPY „ArcView“ - Podíl nezaměstnaných v okresech kraje apod. (viz přílohy)

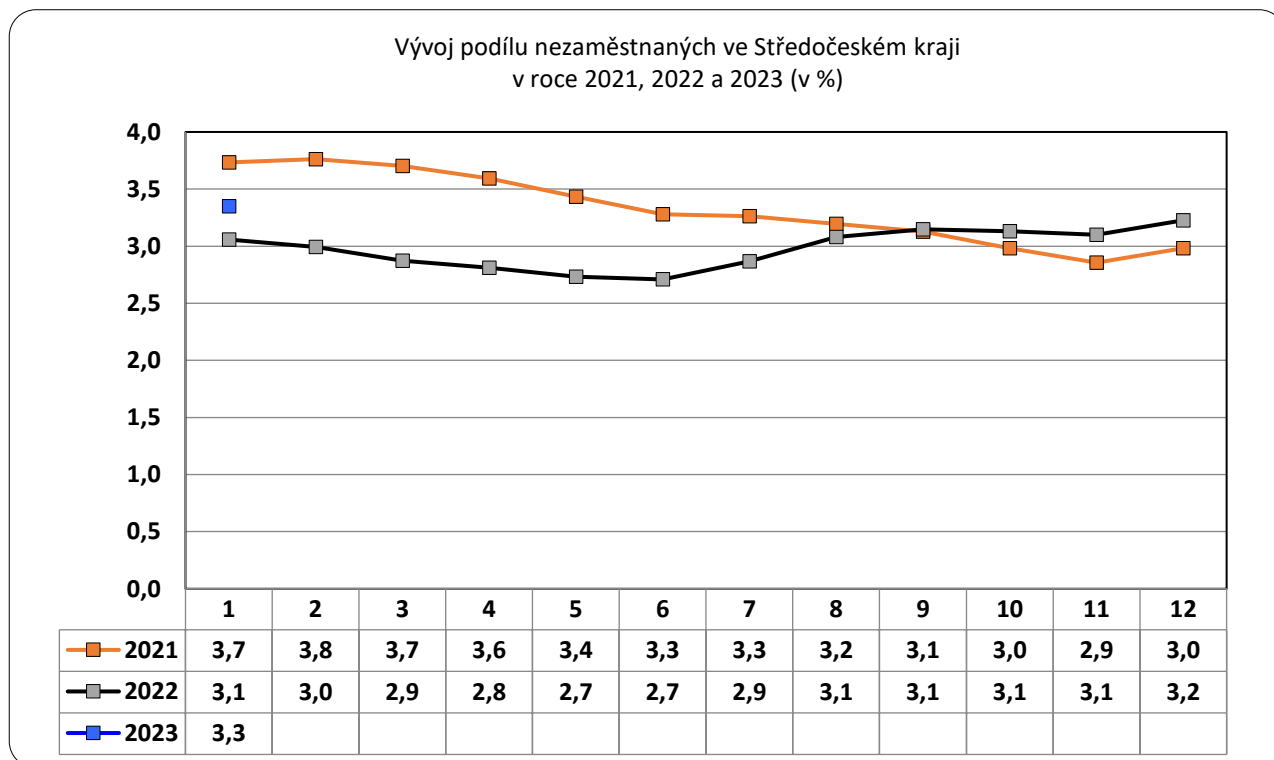
4. GRAFY



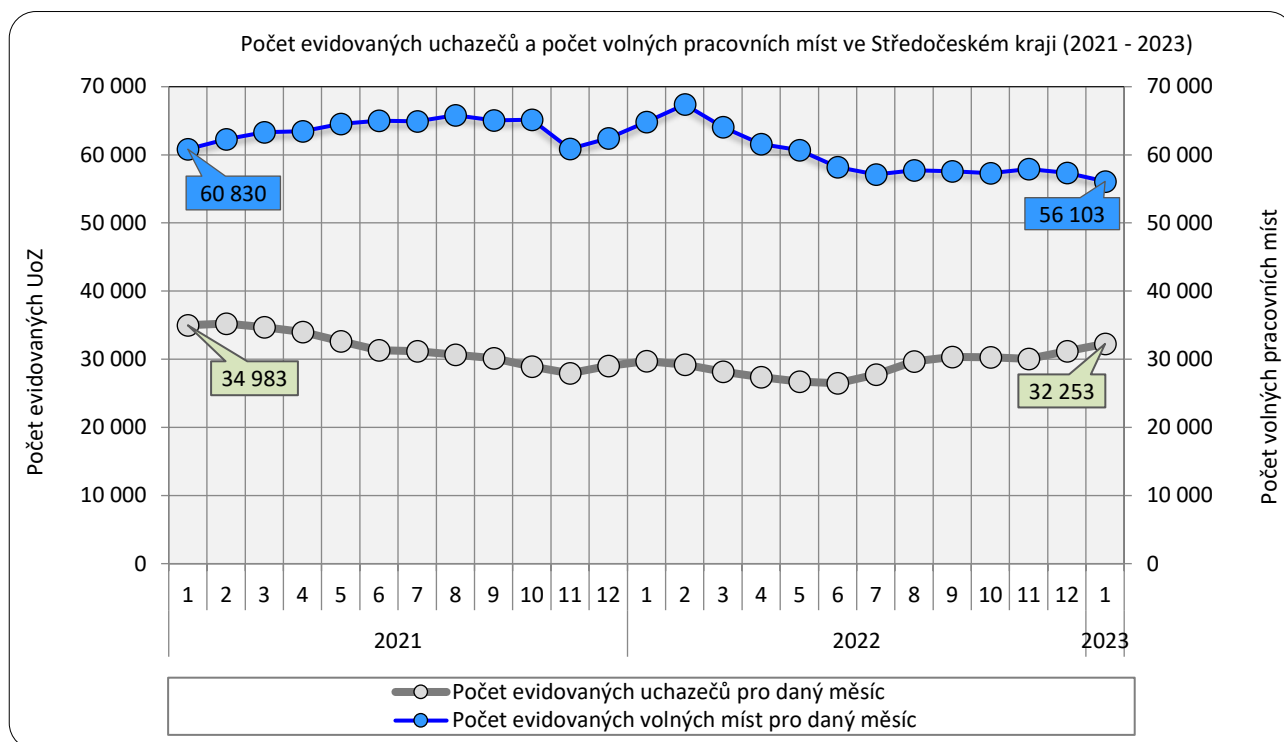
Podíl nezaměstnaných osob v okresech Středočeského kraje a v ČR k 31.1.2023



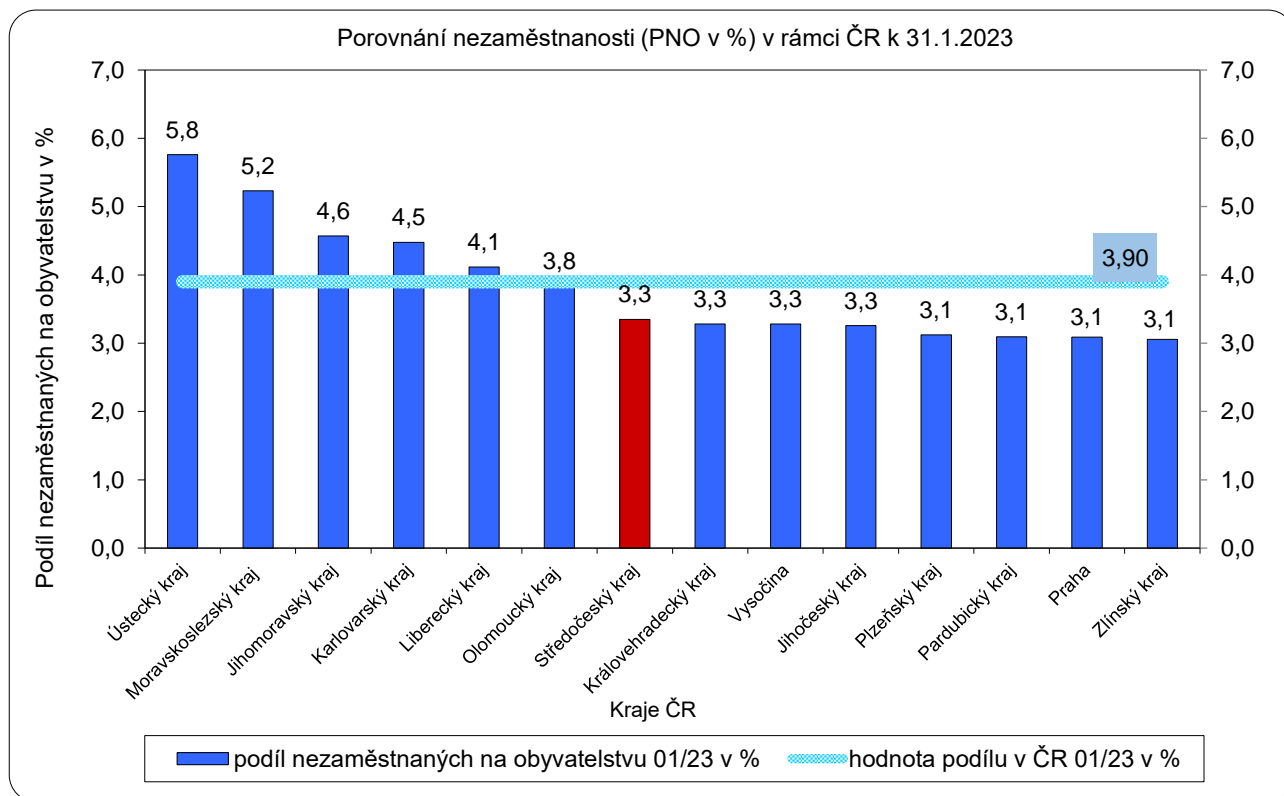
Vývoj podílu nezaměstnaných ve Středočeském kraji v letech 2021 – 2023



Vývoj počtu uchazečů a VPM ve Středočeském kraji v letech 2021 - 2023



Podíl nezaměstnaných osob v jednotlivých krajích ČR k 31.1.2023 v (%)





5. Setřídění okresů k 31.1.2023

		PNO v %		mezimés. přírůst./ úbytek nezam. v %		počet uchazečů na 1 VPM
1	Karviná	8,5	Jindřichův Hradec	18,3	Karviná	11,8
2	Bruntál	7,3	Chrudim	13,0	Bruntál	6,0
3	Most	6,9	Znojmo	11,4	Most	4,6
4	Znojmo	6,7	Český Krumlov	11,2	Jeseník	4,5
5	Chomutov	6,5	Písek	11,0	Ústí nad Labem	4,2
6	Jeseník	6,2	Cheb	10,0	Děčín	4,1
7	Louny	6,1	Klatovy	9,4	Opava	3,8
8	Ústí nad Labem	6,0	Rakovník	9,1	Žďár nad Sázavou	3,3
9	Hodonín	5,9	Prachatice	9,0	Hodonín	3,3
10	Děčín	5,9	Jihlava	8,8	Znojmo	3,1
11	Ostrava-město	5,3	Svitavy	8,3	Sokolov	3,1
12	Brno-město	5,2	Prostějov	7,8	Přerov	2,9
13	Sokolov	5,1	Šumperk	7,8	Louny	2,8
14	Český Krumlov	5,0	Pelhřimov	7,3	Jablonec nad Nisou	2,7
15	Teplice	4,9	Děčín	7,3	Ostrava-město	2,6
16	Mělník	4,8	Tábor	6,9	Strakonice	2,6
17	Karlov Vary	4,8	Zlín	6,9	Litoměřice	2,5
18	Příbram	4,7	Náchod	6,7	Blansko	2,5
19	Kladno	4,6	Kroměříž	6,6	Frýdek-Místek	2,4
20	Přerov	4,6	Hodonín	6,5	Šumperk	2,3
21	Náchod	4,6	Plzeň-jih	6,4	Třebíč	2,3
22	Semily	4,5	Příbram	6,4	Česká Lípa	2,2
23	Nymburk	4,4	Domažlice	6,3	Kroměříž	2,2
24	Kolín	4,4	České Budějovice	6,2	Břeclav	2,0
25	Jablonec nad Nisou	4,3	Benešov	6,2	Karlov Vary	2,0
26	Liberec	4,2	Ústí nad Orlicí	5,8	Teplice	1,9
27	Šumperk	4,1	Kutná Hora	5,7	Jindřichův Hradec	1,9
28	Litoměřice	4,1	Žďár nad Sázavou	5,5	Trutnov	1,8
29	Břeclav	4,1	Strakonice	5,4	Náchod	1,7
30	Třebíč	4,0	Třebíč	5,3	Uherské Hradiště	1,7
31	Kutná Hora	3,8	Olomouc	5,3	Olomouc	1,6
32	Rokycany	3,7	Tachov	5,3	Nový Jičín	1,6
33	Beroun	3,7	Jeseník	5,3	Chomutov	1,6
34	Vsetín	3,7	Vsetín	5,2	Prostějov	1,6
35	Trutnov	3,7	Břeclav	5,1	Kladno	1,5
36	Tachov	3,6	Beroun	5,0	Příbram	1,5
37	Česká Lípa	3,6	Bruntál	4,9	Vsetín	1,4
38	Svitavy	3,6	Vyškov	4,9	Semily	1,3
39	Frýdek-Místek	3,6	Pardubice	4,8	Havlíčkův Brod	1,3
40	Blansko	3,6	Rychnov nad Kněžnou	4,6	Brno-město	1,3
41	Chrudim	3,5	Trutnov	4,6	Liberec	1,3
42	Klatovy	3,5	Plzeň-město	4,5	Rakovník	1,1
43	Žďár nad Sázavou	3,5	Semily	4,2	Vyškov	1,1
44	Cheb	3,5	Uherské Hradiště	4,2	Rokycany	1,1
45	Olomouc	3,4	Teplice	4,2	Písek	1,0
46	Tábor	3,4	Havlíčkův Brod	4,1	Svitavy	1,0
47	Jihlava	3,4	Hradec Králové	4,1	Nymburk	1,0
48	Prachatice	3,4	Louny	3,9	Chrudim	1,0
49	Opava	3,3	Karlov Vary	3,8	Kutná Hora	1,0
50	Strakonice	3,3	Nymburk	3,7	Plzeň-sever	1,0
51	Plzeň-sever	3,3	Opava	3,7	Jičín	0,9
52	Kroměříž	3,3	Liberec	3,7	Jihlava	0,9
53	Jindřichův Hradec	3,3	Plzeň-sever	3,6	Brno-venkov	0,9
54	Uherské Hradiště	3,2	Frýdek-Místek	3,5	Klatovy	0,9
55	Nový Jičín	3,2	Litoměřice	3,5	Tábor	0,9
56	Hradec Králové	3,2	Česká Lípa	3,2	České Budějovice	0,8
57	Rakovník	3,2	Rokycany	3,0	Kolín	0,8
58	území Hlavního města Prahy	3,1	Jablonec nad Nisou	3,0	Hradec Králové	0,8
59	Brno-venkov	3,1	Mladá Boleslav	2,9	Zlín	0,7
60	Písek	3,1	Blansko	2,8	Prachatice	0,7
61	Domažlice	3,1	Brno-venkov	2,8	Cheb	0,7
62	Havlíčkův Brod	3,1	Jičín	2,8	Ústí nad Orlicí	0,6
63	Pardubice	3,0	Sokolov	2,7	Mělník	0,6
64	Plzeň-město	2,9	Přerov	2,7	Domažlice	0,6
65	Vyškov	2,8	Most	2,7	Plzeň-město	0,6
66	Prostějov	2,7	Ústí nad Labem	2,6	Rychnov nad Kněžnou	0,5
67	České Budějovice	2,6	Chomutov	2,5	Benešov	0,5
68	Ústí nad Orlicí	2,6	Nový Jičín	2,4	Pardubice	0,5
69	Mladá Boleslav	2,6	Praha-západ	2,3	Beroun	0,5
70	Jičín	2,4	Kolín	2,0	Český Krumlov	0,5
71	Zlín	2,3	Kladno	1,8	Plzeň-jih	0,5
72	Plzeň-jih	2,2	Brno-město	1,7	Tachov	0,4
73	Benešov	2,1	Mělník	1,6	Pelhřimov	0,4
74	Rychnov nad Kněžnou	2,1	území Hlavního města Prahy	1,6	území Hlavního města Prahy	0,4
75	Pelhřimov	2,0	Ostrava-město	1,3	Praha-západ	0,3
76	Praha-západ	1,7	Karviná	1,2	Mladá Boleslav	0,3
77	Praha-východ	1,6	Praha-východ	0,9	Praha-východ	0,2
	Celkem ČR	3,9	Celkem ČR	4,1	Celkem ČR	1,0



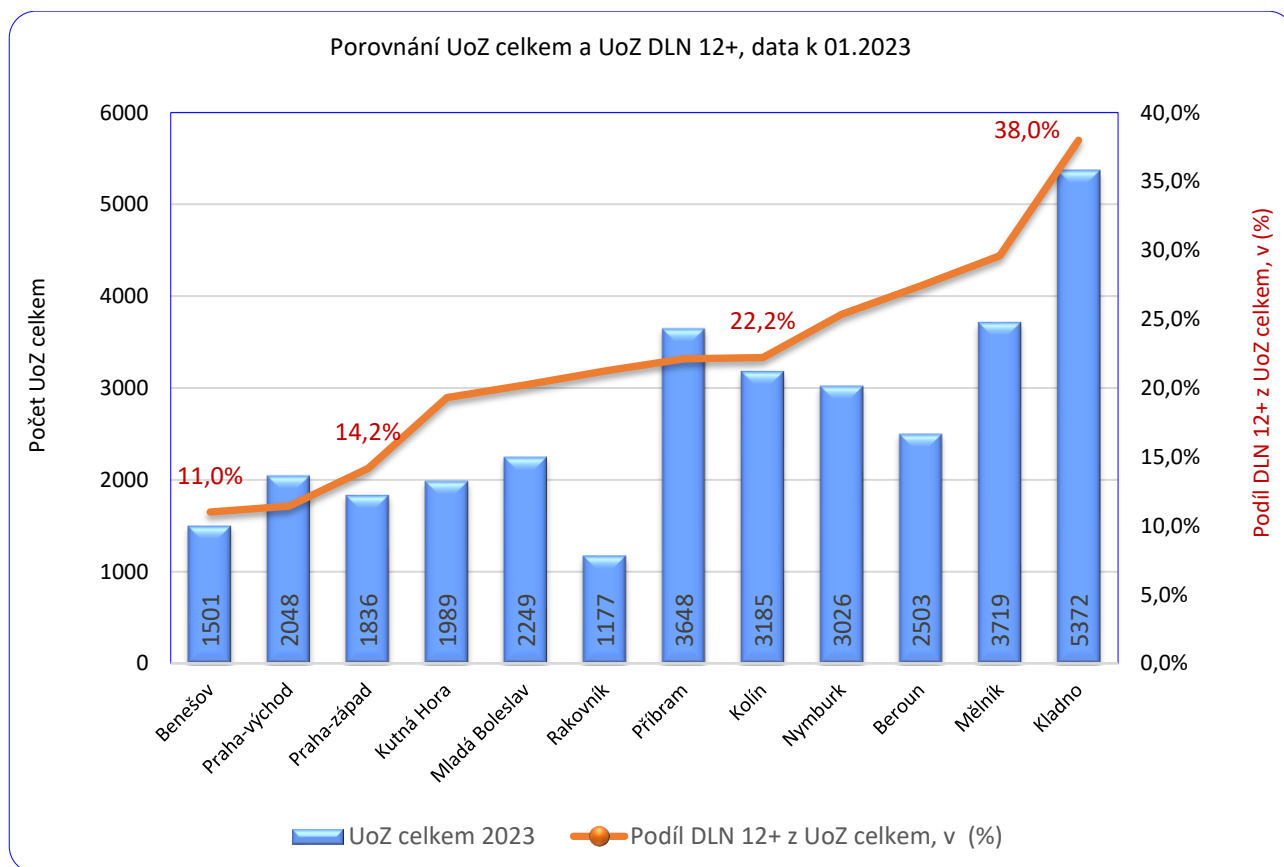
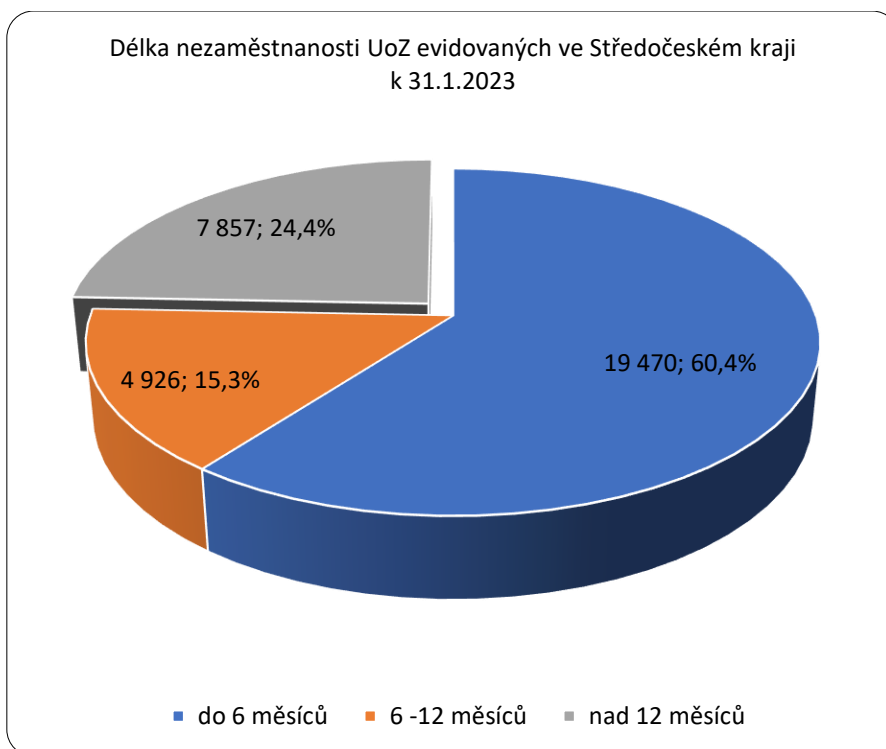
7. Přílohy k měsíční statistické zprávě

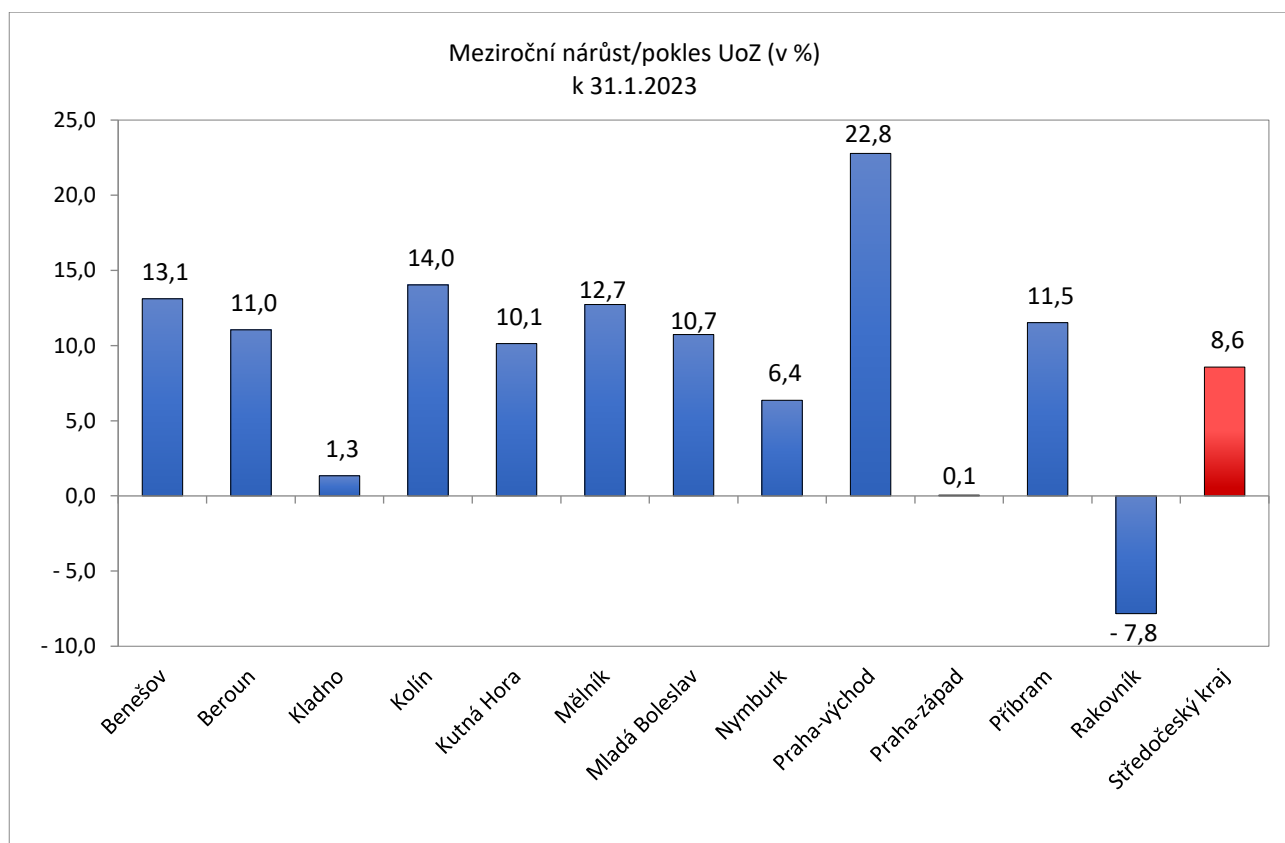
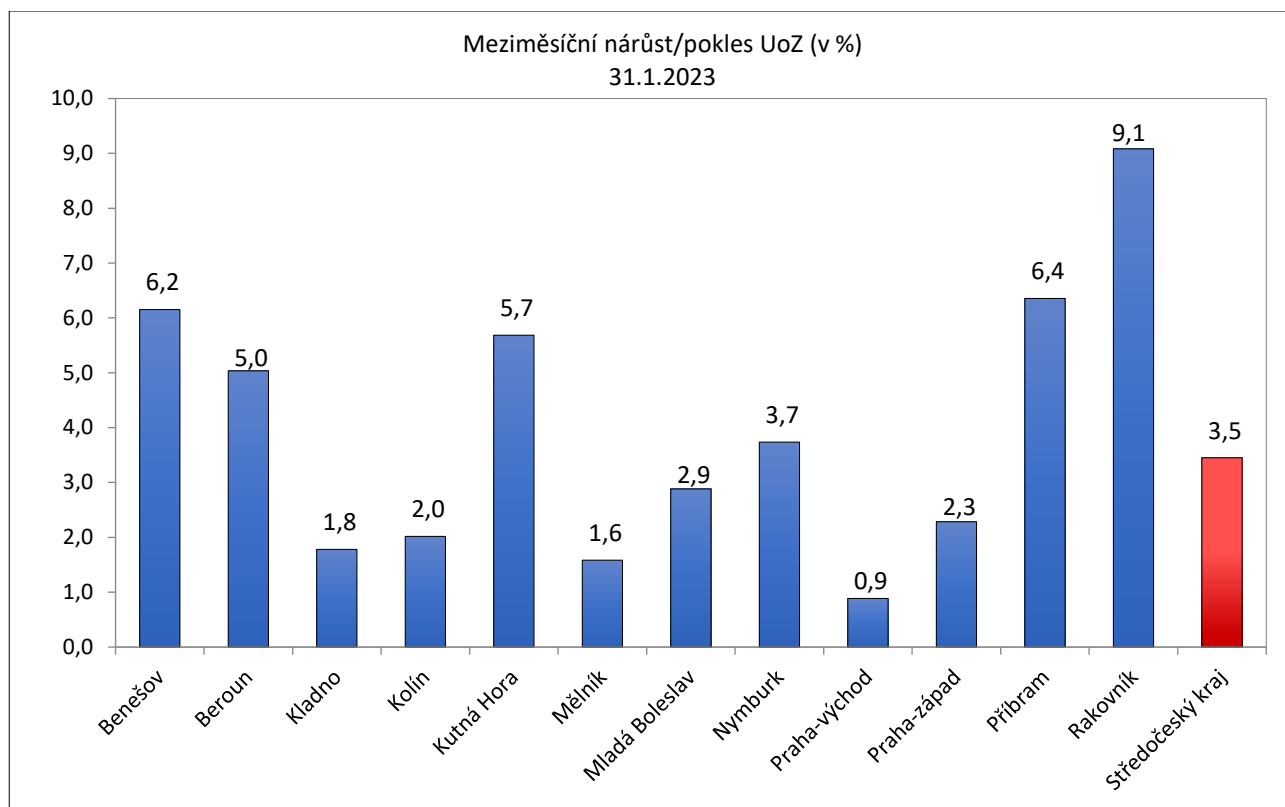
Středočeský kraj**Vývoj počtu uchazečů, meziměsíční a meziroční rozdíl**

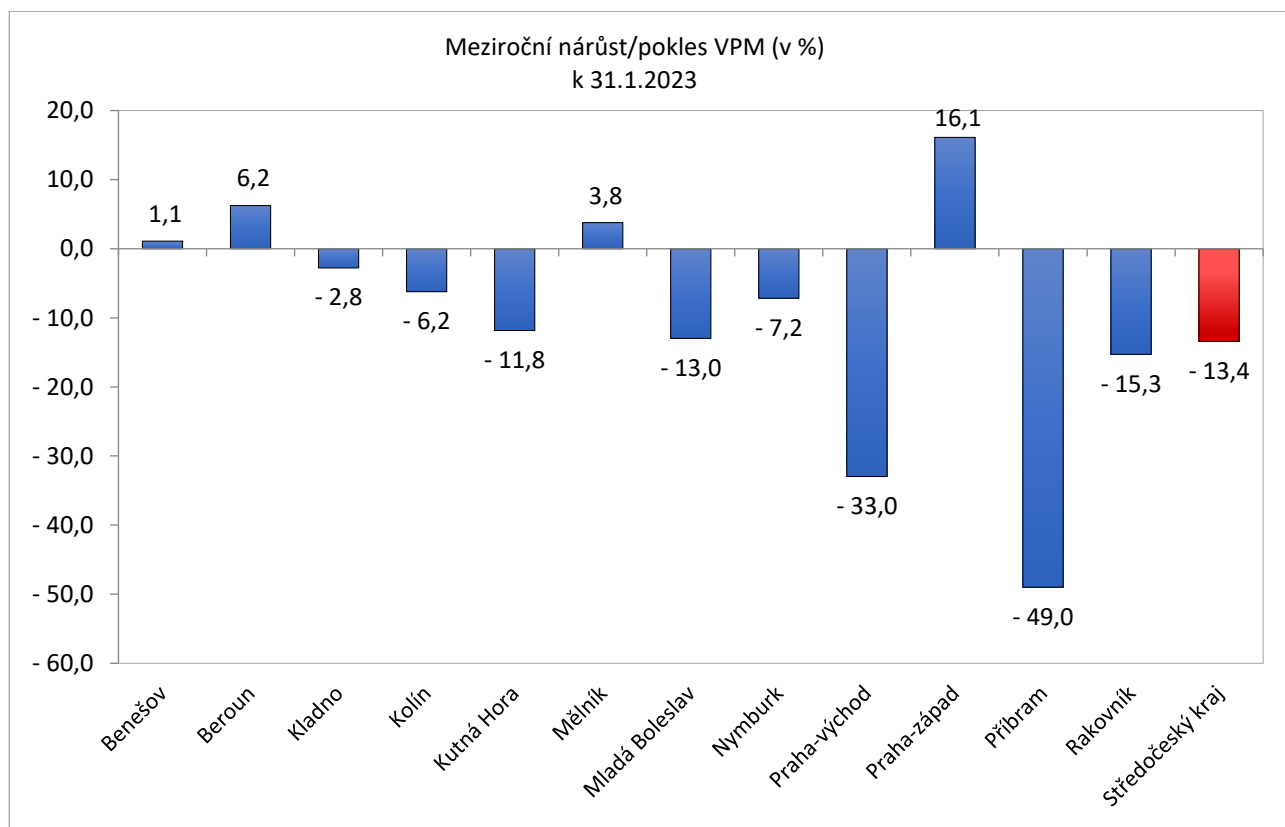
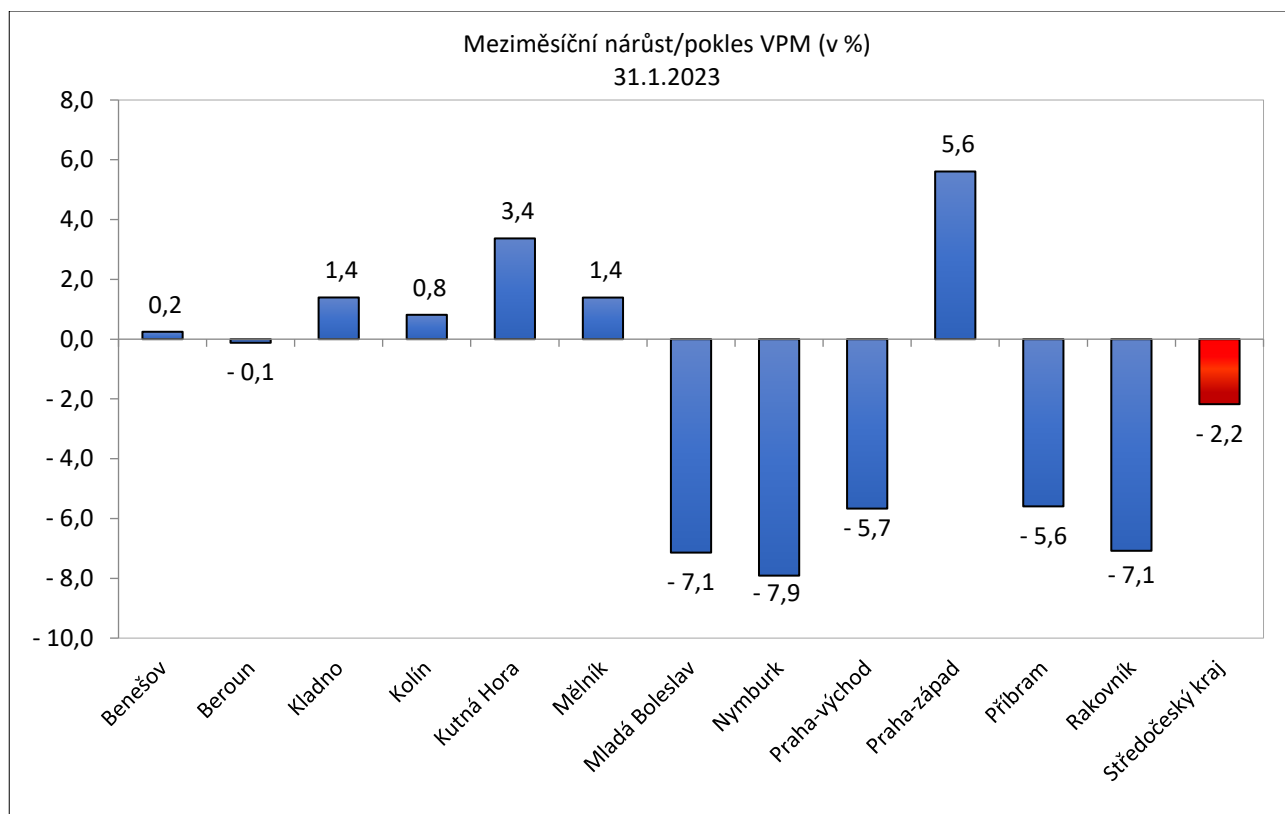
Rok	Měsíc	Počet evidovaných uchazečů pro daný měsíc	Meziroční rozdíl	Meziroční rozdíl (%)	Meziměsíční rozdíl	Meziměsíční rozdíl (%)	Rozdíl počtu uchazečů mezi daným měsícem a před třemi měsíci	Rozdíl počtu uchazečů mezi daným měsícem a před třemi měsíci (%)
2020	1	24 923	-1 542	-5,83%	1 331	5,64%	2 557	11,43%
	2	24 566	-1 658	-6,32%	-357	-1,43%	2 477	11,21%
	3	24 602	-134	-0,54%	36	0,15%	1 010	4,28%
	4	28 230	5 295	23,09%	3 628	14,75%	3 307	13,27%
	5	29 627	7 555	34,23%	1 397	4,95%	5 061	20,60%
	6	30 198	8 269	37,71%	571	1,93%	5 596	22,75%
	7	31 448	8 309	35,91%	1 250	4,14%	3 218	11,40%
	8	31 241	7 922	33,97%	-207	-0,66%	1 614	5,45%
	9	31 424	8 296	35,87%	183	0,59%	1 226	4,06%
	10	31 043	8 677	38,80%	-381	-1,21%	-405	-1,29%
	11	31 362	9 273	41,98%	319	1,03%	121	0,39%
	12	33 114	9 522	40,36%	1 752	5,59%	1 690	5,38%
2021	1	34 983	10 060	40,36%	1 869	5,64%	3 940	12,69%
	2	35 239	10 673	43,45%	256	0,73%	3 877	12,36%
	3	34 714	10 112	41,10%	-525	-1,49%	1 600	4,83%
	4	33 981	5 751	20,37%	-733	-2,11%	-1 002	-2,86%
	5	32 615	2 988	10,09%	-1 366	-4,02%	-2 624	-7,45%
	6	31 301	1 103	3,65%	-1 314	-4,03%	-3 413	-9,83%
	7	31 200	-248	-0,79%	-101	-0,32%	-2 781	-8,18%
	8	30 652	-589	-1,89%	-548	-1,76%	-1 963	-6,02%
	9	30 148	-1 276	-4,06%	-504	-1,64%	-1 153	-3,68%
	10	28 935	-2 108	-6,79%	-1 213	-4,02%	-2 265	-7,26%
	11	27 956	-3 406	-10,86%	-979	-3,38%	-2 696	-8,80%
	12	29 019	-4 095	-12,37%	1 063	3,80%	-1 129	-3,74%
2022	1	29 707	-5 276	-15,08%	688	2,37%	772	2,67%
	2	29 203	-6 036	-17,13%	-504	-1,70%	1 247	4,46%
	3	28 174	-6 540	-18,84%	-1 029	-3,52%	-845	-2,91%
	4	27 379	-6 602	-19,43%	-795	-2,82%	-2 328	-7,84%
	5	26 720	-5 895	-18,07%	-659	-2,41%	-2 483	-8,50%
	6	26 477	-4 824	-15,41%	-243	-0,91%	-1 697	-6,02%
	7	27 773	-3 427	-10,98%	1 296	4,89%	394	1,44%
	8	29 657	-995	-3,25%	1 884	6,78%	2 937	10,99%
	9	30 353	205	0,68%	696	2,35%	3 876	14,64%
	10	30 278	1 343	4,64%	-75	-0,25%	2 505	9,02%
	11	30 045	2 089	7,47%	-233	-0,77%	388	1,31%
	12	31 177	2 158	7,44%	1 132	3,77%	824	2,71%
2023	1	32 253	2 546	8,57%	1 076	3,45%	1 975	6,52%

**Středočeský kraj****Vývoj počtu volných míst, meziměsíční a meziroční rozdíl**

Rok	Měsíc	Počet evidovaných volných míst pro daný měsíc	Meziroční rozdíl	Meziroční rozdíl (%)	Meziměsíční rozdíl	Meziměsíční rozdíl (%)	Rozdíl počtu volných míst mezi daným měsícem a před třemi měsíci	Rozdíl počtu volných míst mezi daným měsícem a před třemi měsíci (%)
2020	1	59 989	10 133	20,32%	950	1,61%	3 293	5,81%
	2	64 745	11 004	20,48%	4 756	7,93%	7 555	13,21%
	3	64 397	8 011	14,21%	-348	-0,54%	5 358	9,08%
	4	60 732	2 618	4,50%	-3 665	-5,69%	743	1,24%
	5	61 348	2 169	3,67%	616	1,01%	-3 397	-5,25%
	6	65 677	9 565	17,05%	4 329	7,06%	1 280	1,99%
	7	62 837	6 608	11,75%	-2 840	-4,32%	2 105	3,47%
	8	63 727	5 302	9,07%	890	1,42%	2 379	3,88%
	9	57 666	1 588	2,83%	-6 061	-9,51%	-8 011	-12,20%
	10	56 770	74	0,13%	-896	-1,55%	-6 067	-9,66%
	11	57 915	725	1,27%	1 145	2,02%	-5 812	-9,12%
	12	59 628	589	1,00%	1 713	2,96%	1 962	3,40%
2021	1	60 830	841	1,40%	1 202	2,02%	4 060	7,15%
	2	62 307	-2 438	-3,77%	1 477	2,43%	4 392	7,58%
	3	63 328	-1 069	-1,66%	1 021	1,64%	3 700	6,21%
	4	63 462	2 730	4,50%	134	0,21%	2 632	4,33%
	5	64 541	3 193	5,20%	1 079	1,70%	2 234	3,59%
	6	65 017	-660	-1,00%	476	0,74%	1 689	2,67%
	7	64 933	2 096	3,34%	-84	-0,13%	1 471	2,32%
	8	65 810	2 083	3,27%	877	1,35%	1 269	1,97%
	9	65 078	7 412	12,85%	-732	-1,11%	61	0,09%
	10	65 170	8 400	14,80%	92	0,14%	237	0,36%
	11	60 874	2 959	5,11%	-4 296	-6,59%	-4 936	-7,50%
	12	62 441	2 813	4,72%	1 567	2,57%	-2 637	-4,05%
2022	1	64 801	3 971	6,53%	2 360	3,78%	-369	-0,57%
	2	67 384	5 077	8,15%	2 583	3,99%	6 510	10,69%
	3	64 076	748	1,18%	-3 308	-4,91%	1 635	2,62%
	4	61 565	-1 897	-2,99%	-2 511	-3,92%	-3 236	-4,99%
	5	60 695	-3 846	-5,96%	-870	-1,41%	-6 689	-9,93%
	6	58 204	-6 813	-10,48%	-2 491	-4,10%	-5 872	-9,16%
	7	57 098	-7 835	-12,07%	-1 106	-1,90%	-4 467	-7,26%
	8	57 730	-8 080	-12,28%	632	1,11%	-2 965	-4,89%
	9	57 602	-7 476	-11,49%	-128	-0,22%	-602	-1,03%
	10	57 283	-7 887	-12,10%	-319	-0,55%	185	0,32%
	11	57 897	-2 977	-4,89%	614	1,07%	167	0,29%
	12	57 350	-5 091	-8,15%	-547	-0,94%	-252	-0,44%
2023	1	56 103	-8 698	-13,42%	-1 247	-2,17%	-1 180	-2,06%

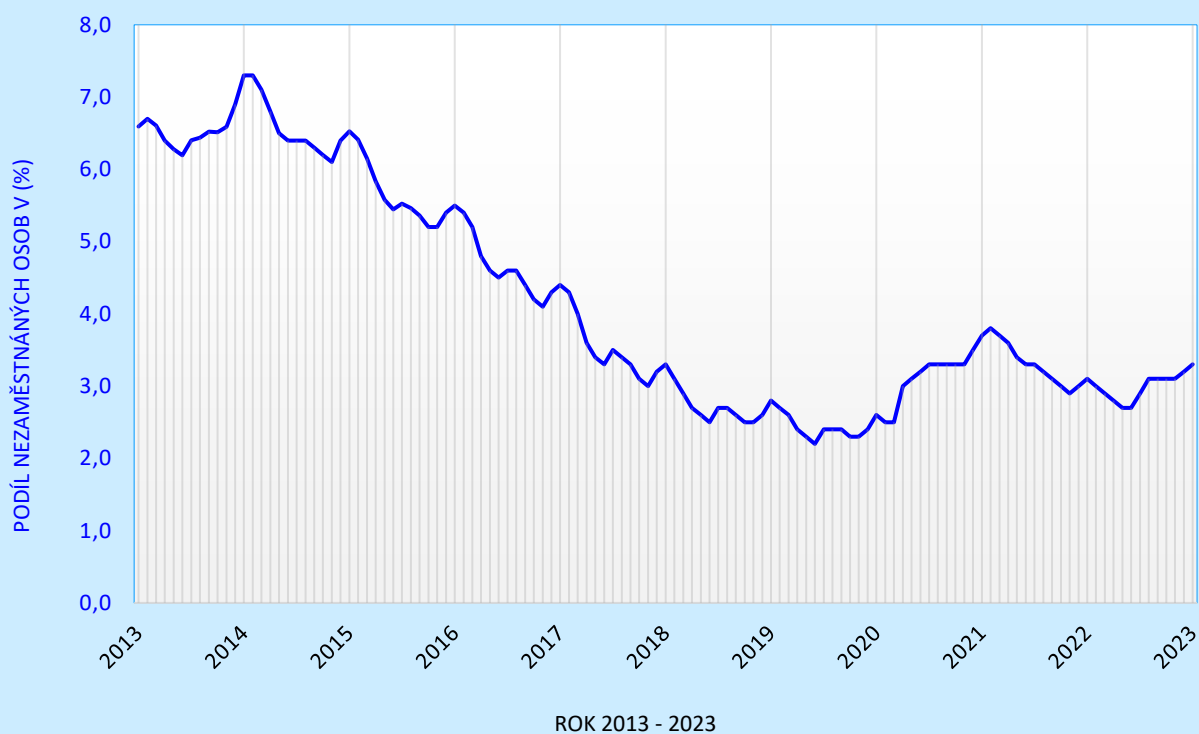




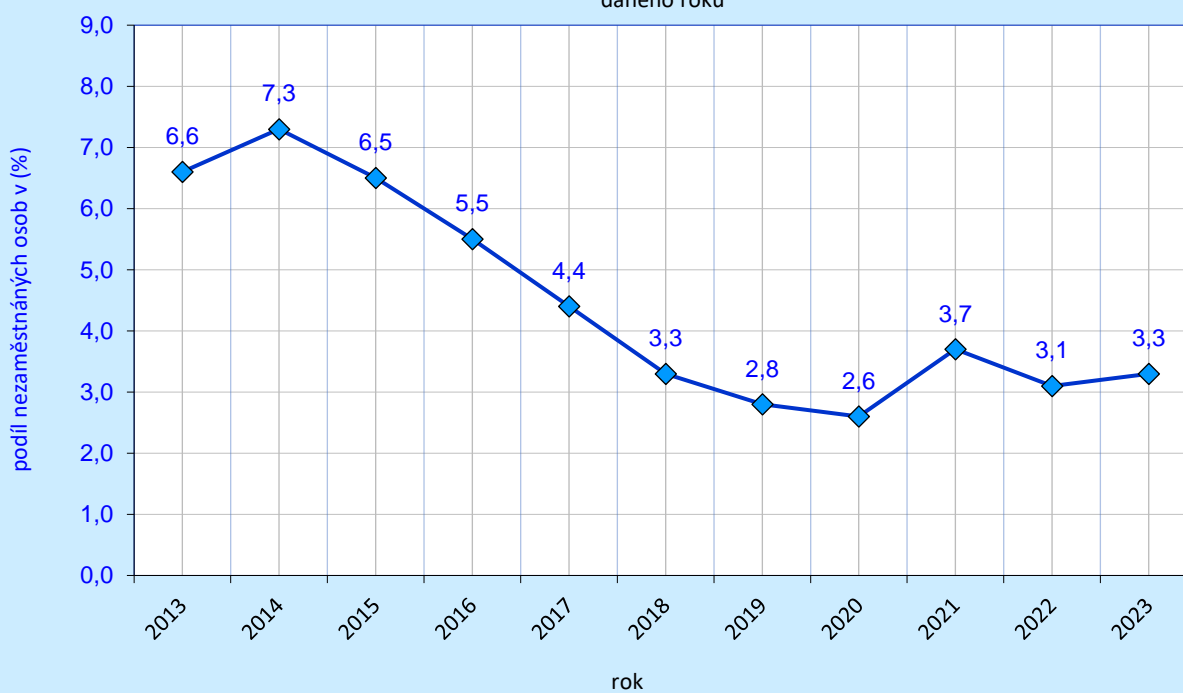




Vývoj podílu nezaměstnaných osob ve Středočeském kraji od 1.1.2013 do 31.1.2023

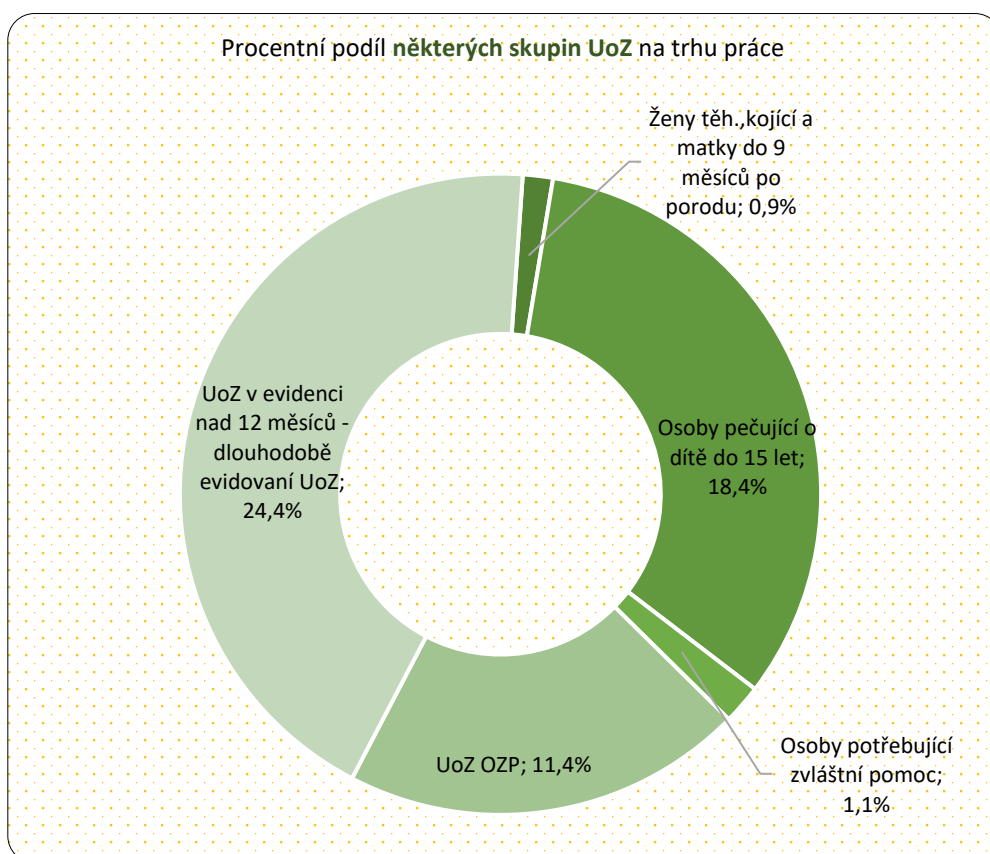


Vývoj podílu nezaměstnaných osob ve Středočeském kraji od 2013 do 2023 vždy k lednu daného roku



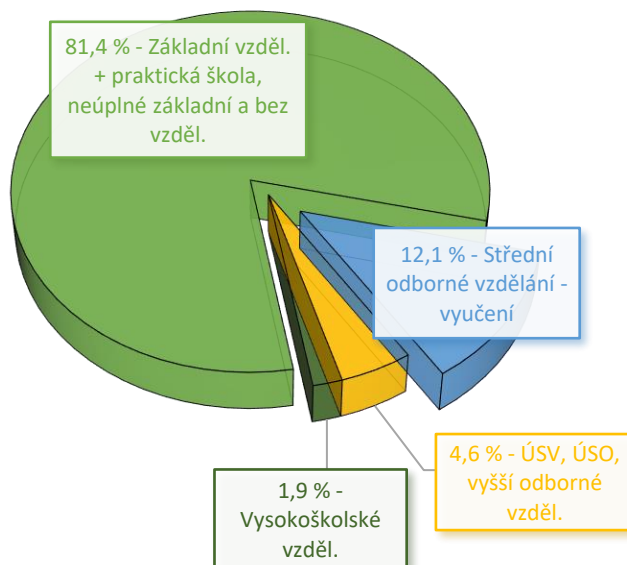
Některé skupiny UoZ na trhu práce

Skupiny UoZ na trhu práce							
STRUKTURA UCHAZEČŮ A VOLNÝCH PRACOVNÍCH MÍST k 31. 1. 2023	Ženy těh., kojící a matky do 9 měsíců po porodu	Osoby pečující o dítě do 15 let	Osoby potřebující zvláštní pomoc	UoZ OZP	UoZ v evidenci nad 12 měsíců - dlouhodobě evidovaní UoZ	UoZ v evidenci nad 24 měsíců - dlouhodobě evidovaní UoZ	UoZ v evidenci 12-24 měsíců - dlouhodobě evidovaní UoZ
Benešov	20	239	41	206	165	74	91
Beroun	20	519	33	313	686	406	280
Kladno	41	1 011	77	460	2 041	1 353	688
Kolín	39	701	9	455	707	412	295
Kutná Hora	18	312	12	357	384	189	195
Mělník	28	722	17	378	1 101	635	466
Mladá Boleslav	19	351	10	237	455	233	222
Nymburk	27	584	5	330	767	408	359
Praha-východ	11	419	27	167	234	103	131
Praha-západ	13	350	26	97	260	113	147
Příbram	27	454	81	372	807	451	356
Rakovník	12	263	22	295	250	134	116
Středočeský kraj	275	5 925	360	3 667	7 857	4 511	3 346

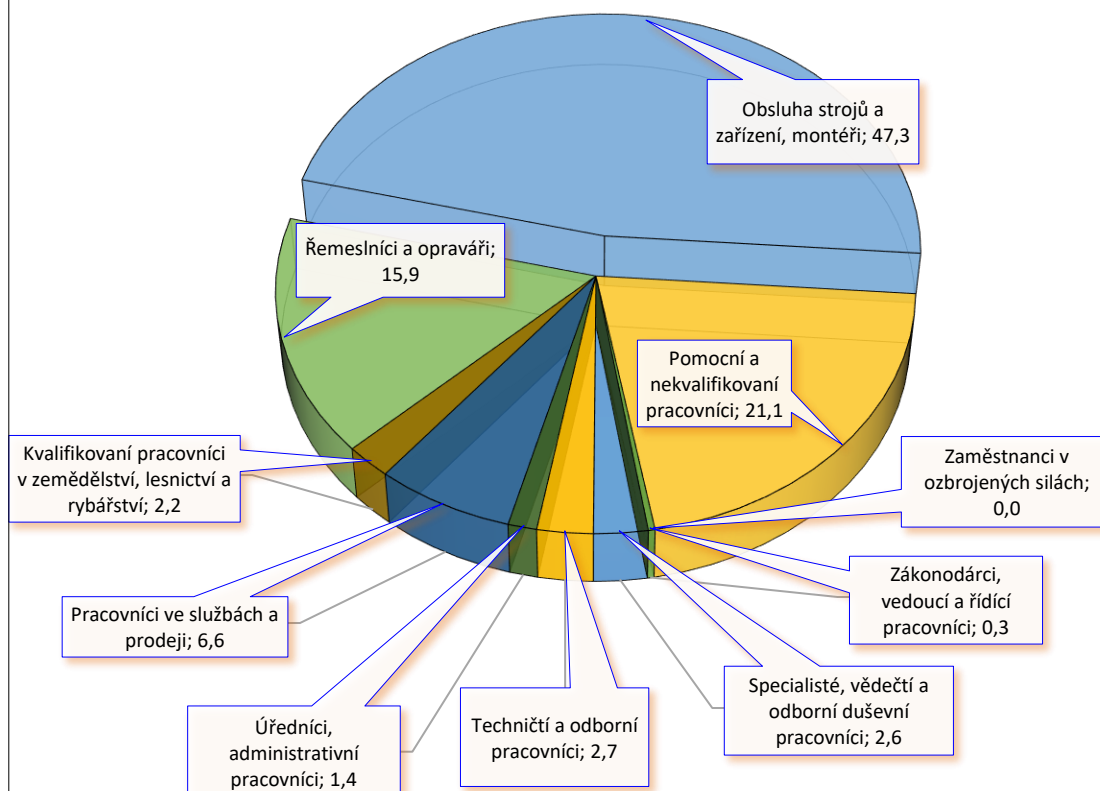


- UoZ Absolventi a mladiství k 31.1.2023 - 4,7 %
- UoZ občané Ukrajiny (DOOCH) k 31.1.2023 - 6,1 %

VPM - Zaměstnavateli požadovaný stupeň vzdělání (%), k 31.1.2023

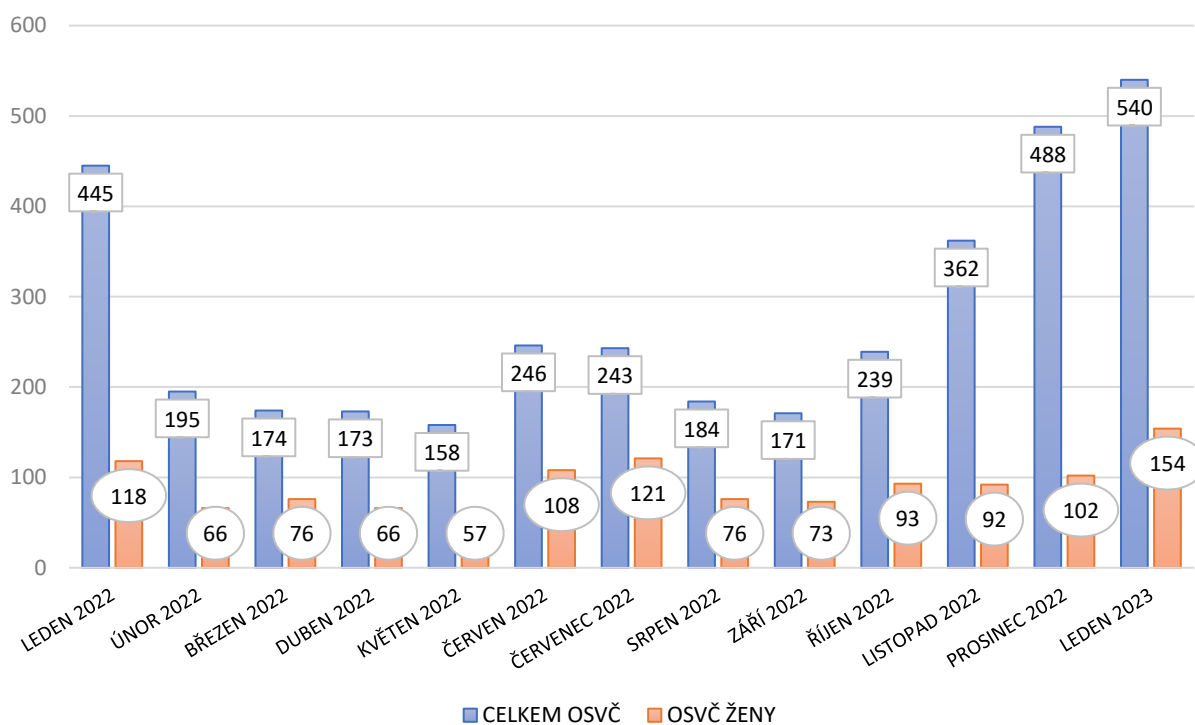


VPM - Zaměstnavateli požadované zaměstnání dle CZ ISCO (%), k 31.1.2023

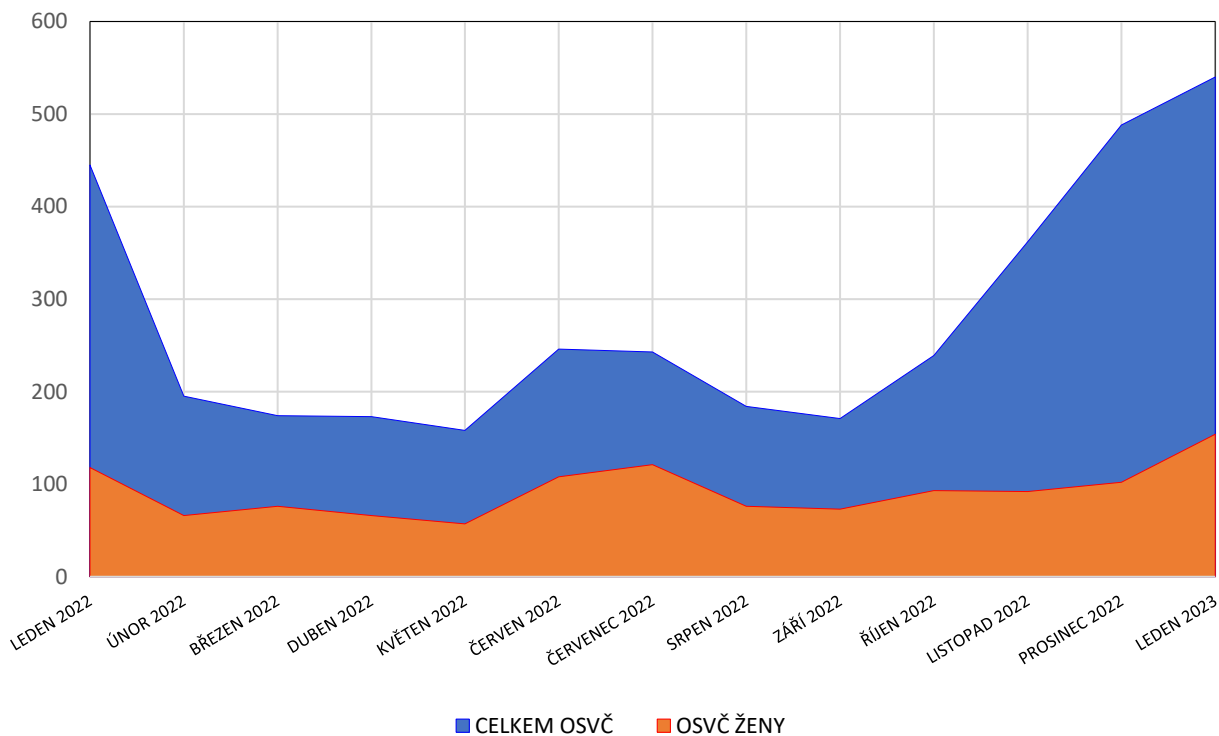




Počty nově hlášených uchazečů o zaměstnání se SVČ za daný měsíc, SČK

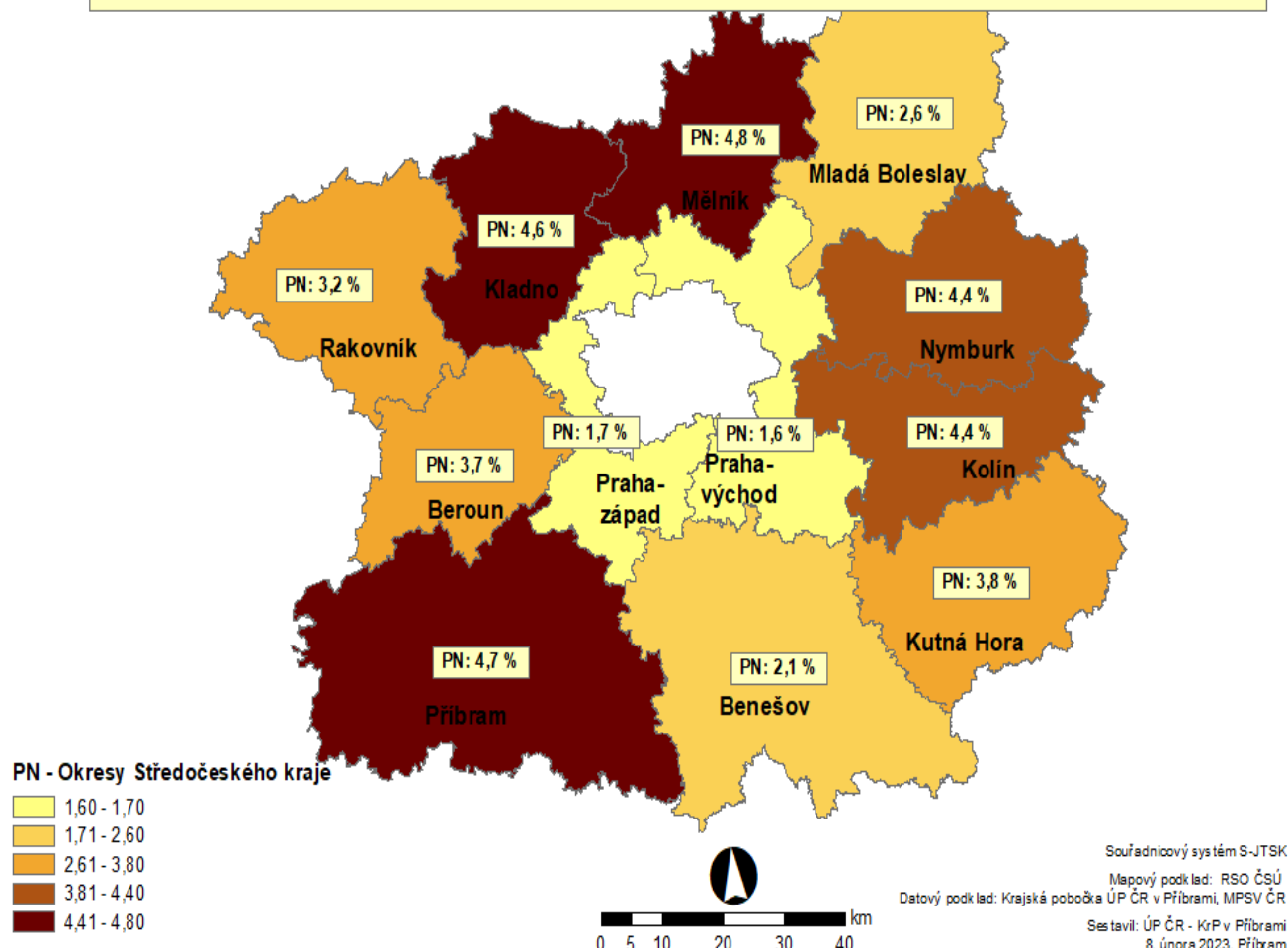


Počty nově hlášených uchazečů o zaměstnání se SVČ za daný měsíc, SČK



PODÍL NEZAMĚŠTNANÝCH NA OBYVATELSTVU 15-64 LET (dále jen "PNO"), v % v okresech Středočeského kraje, stav k 31. lednu 2023

PNO ve Středočeském kraji činí 3,3 % (ve srovnání s prosincem 2022 vzrostl o 0,1p.b.; s lednem 2022 vzrostl o 0,2p.b.)

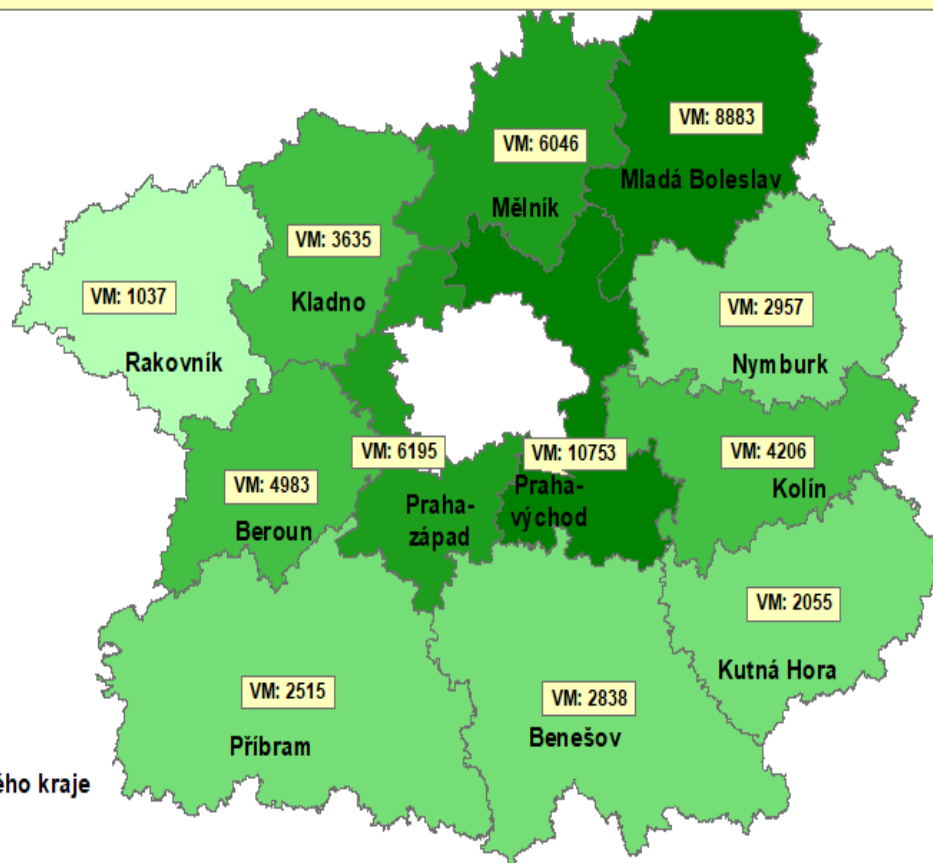




POČET VPM EVIDOVANÝCH NA ÚP ČR - KrP v PŘÍBRAMI

Okresy Středočeského kraje, stav k 31. lednu 2023

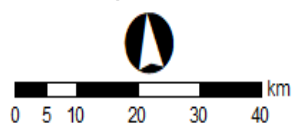

Volná pracovní místa ve Středočeském kraji k 31.1.2023, celkem 56 103 VM, meziměsíčně pokles: -1 247 VM, meziročně pokles: -8 698 VM.



VPM 2023

Okresy Středočeského kraje

Okresy.VM_CELKEM



Souřadnicový systém S-JTSK
Mapový podklad: RSO ČSÚ
Datový podklad: Krajská pobočka ÚP ČR v Příbrami, MPSV ČR
Sestavil: ÚP ČR - KrP v Příbrami
8. února 2023, Příbram

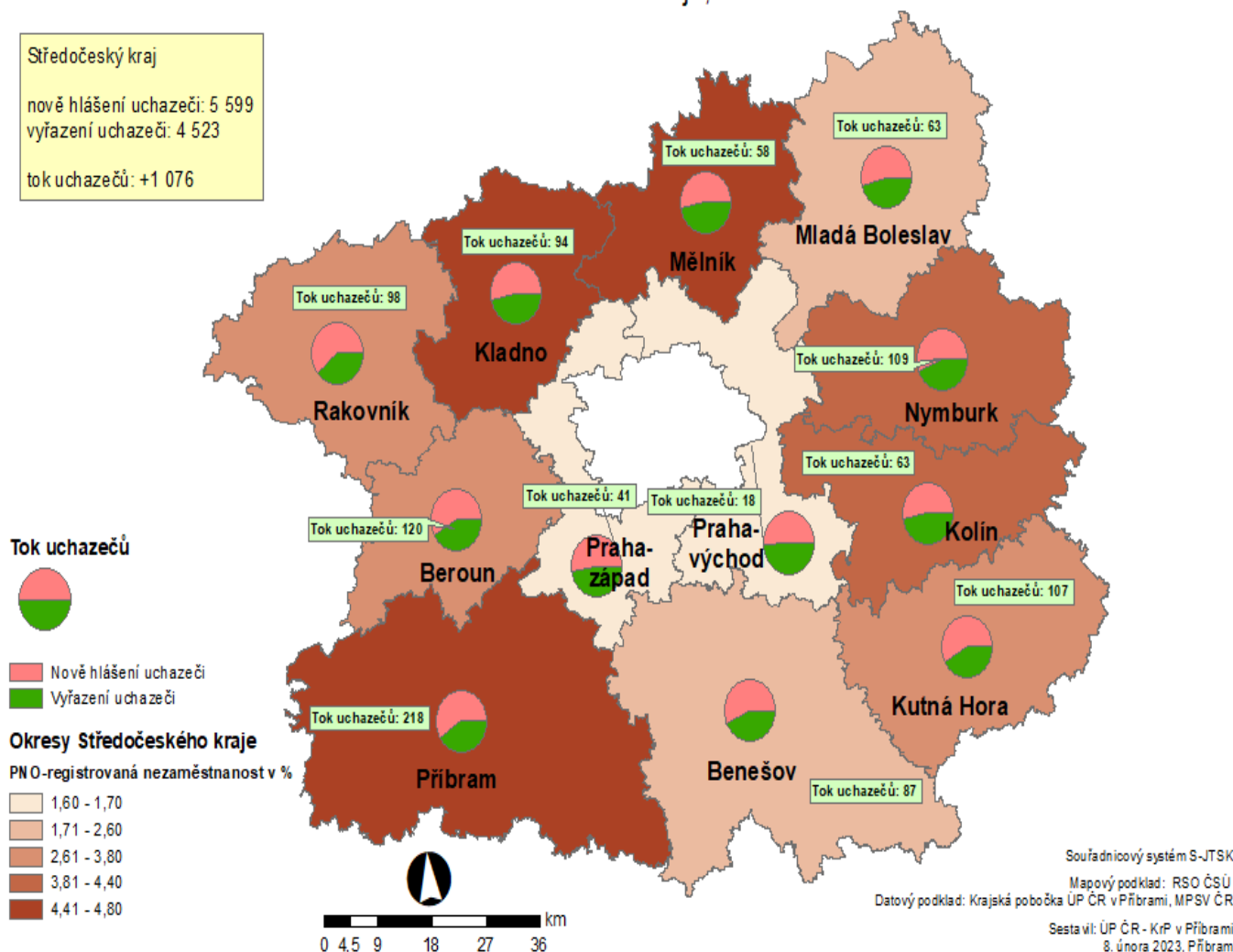
TOK UCHAZEČŮ (rozdíl mezi nově evidovanými a vyřazenými uchazeči) v okresech Středočeského kraje, stav k 31. lednu 2023

Středočeský kraj

nově hlášení uchazeči: 5 599

vyřazení uchazeči: 4 523

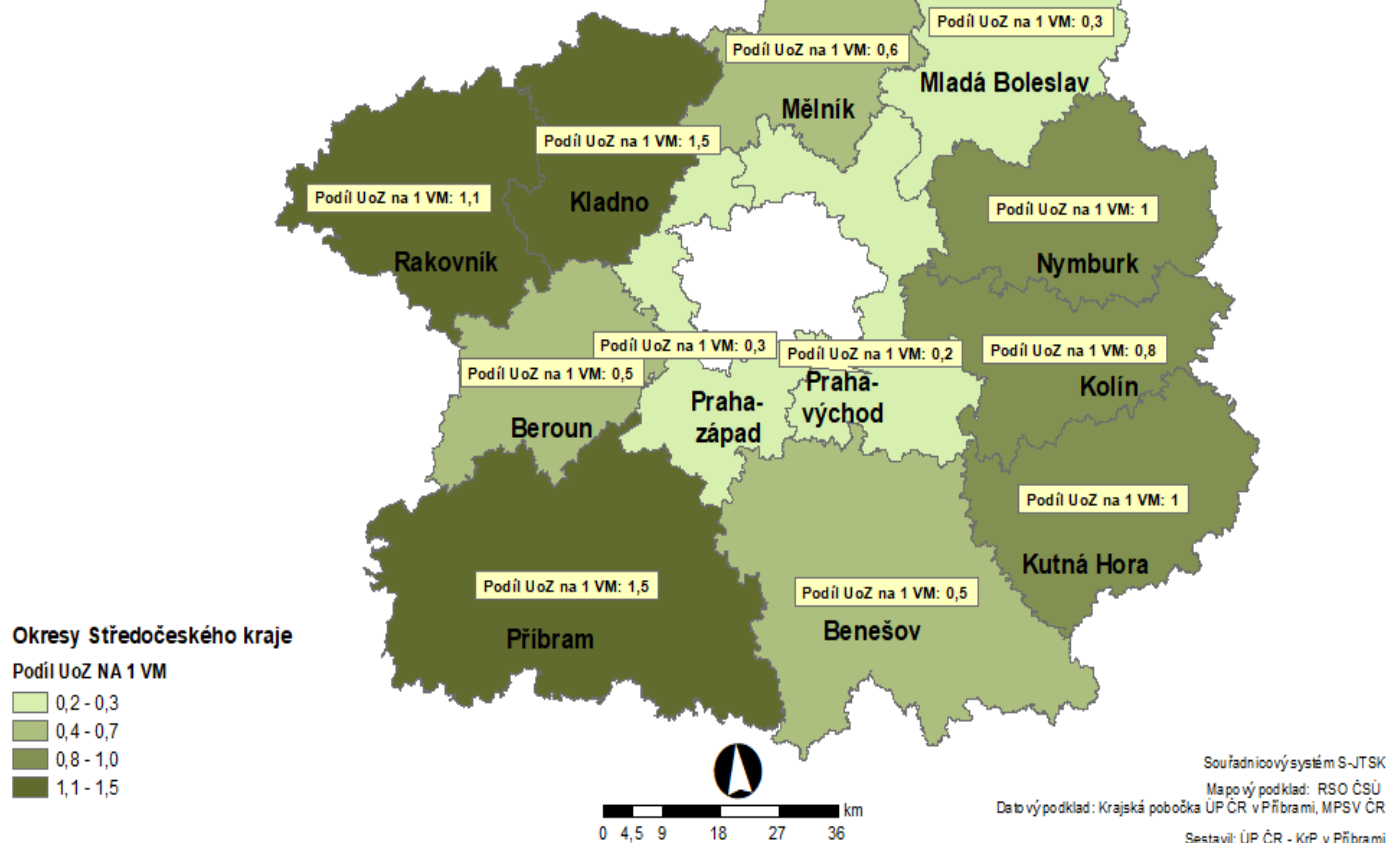
tok uchazečů: +1 076



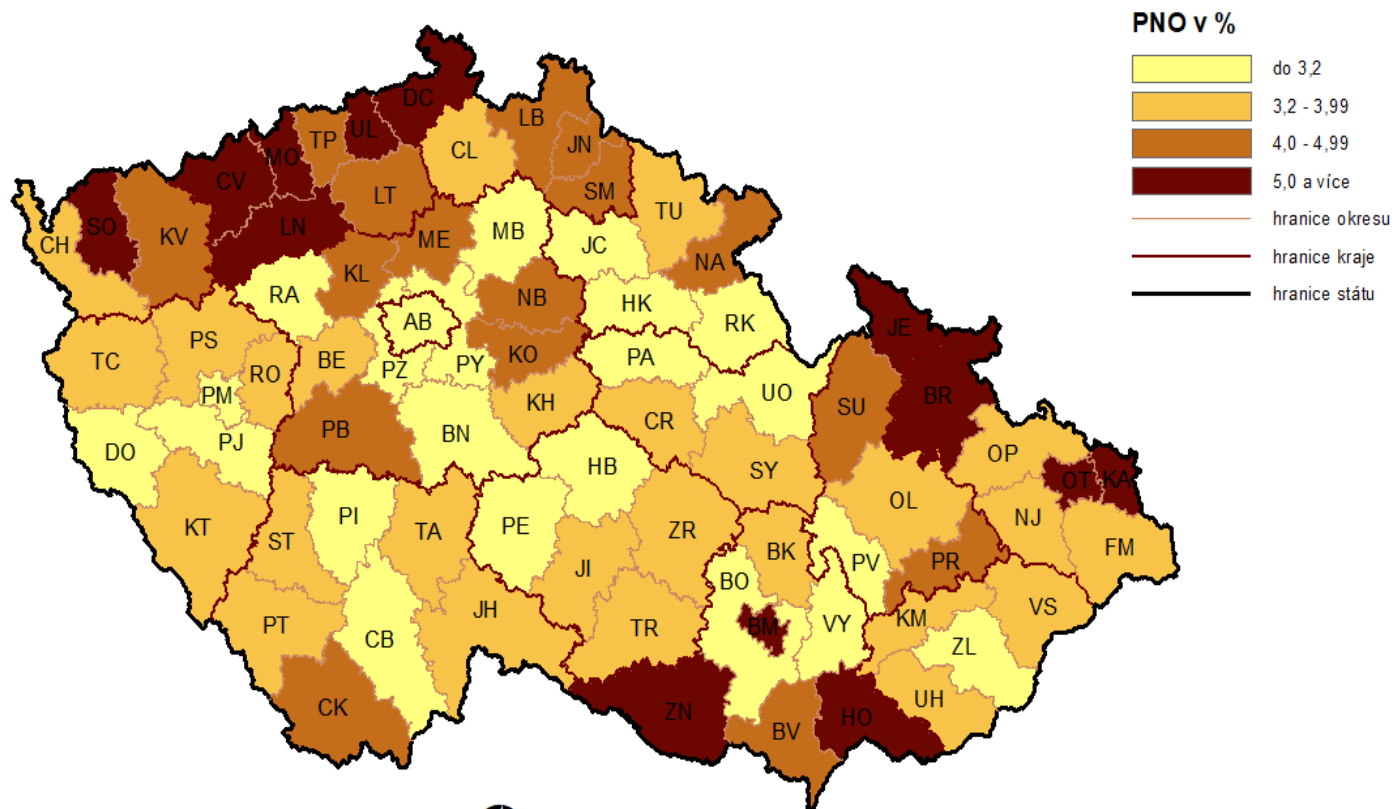
PODÍL UCHAZEČŮ O ZAMĚŠTNÁNÍ (UoZ) NA 1 VOLNÉ PRACOVNÍ MÍSTO (VM) v okresech Středočeského kraje, stav k 31. lednu 2023

Průměrný podíl UoZ na 1 VM ve Středočeském kraji: 0,6 UoZ na 1 VM

Počet UoZ = 32 253, Počet evidovaných VM = 56 103



PODÍL NEZAMĚSTNANÝCH OSOB (PNO) NA POČTU OBYVATEL v okresech České republiky k 31. 1. 2023



0 25 50 75 100 km



© Úřad práce ČR, GŘ
Datum zhotovení 2. 2. 2023
Zdroj dat: MPSV, ČSÚ