



Úřad práce ČR

Krajská pobočka ÚP ČR v Pardubicích

Měsíční statistická zpráva

Červen 2023

Zprávu předkládá:

Mgr. Pavlína Králová

vedoucí oddělení zaměstnanosti

<https://www.uradprace.cz/web/cz/statistiky-pak>

Pardubice 2023



Informace o nezaměstnanosti v Pardubickém kraji k 30. 6. 2023

„V červnu klesl celkový počet uchazečů o zaměstnání na 8 972, počet hlášených volných pracovních míst vzrostl na 15 174 a podíl nezaměstnaných osob klesl na 2,5 %.“

K 30. 6. 2023 evidoval Úřad práce ČR (ÚP ČR), Krajská pobočka v Pardubicích celkem 8 972 uchazečů o zaměstnání. Jejich počet byl o 222 osob nižší než na konci předchozího měsíce, ve srovnání se stejným obdobím minulého roku je vyšší o 1 370 osob. Z tohoto počtu bylo 8 209 dosažitelných uchazečů o zaměstnání ve věku 15 - 64 let. Bylo to o 153 osob méně než na konci předchozího měsíce. Ve srovnání se stejným obdobím minulého roku byl jejich počet vyšší o 1 374 osob.

V průběhu měsíce bylo nově zaevidováno 1 415 osob. Ve srovnání s minulým měsícem to bylo méně o 98 osob a v porovnání se stejným obdobím předchozího roku více o 37 osob. Z evidence během měsíce odešlo celkem 1 637 uchazečů (ukončená evidence, vyřazení uchazeči). Bylo to o 224 osob méně než v předchozím měsíci a o 199 osob více než ve stejném měsíci minulého roku. Do zaměstnání z nich ve sledovaném měsíci nastoupilo 1 109 osob, tj. o 225 méně než v předchozím měsíci a o 201 více než ve stejném měsíci minulého roku, 810 uchazečů o zaměstnání bylo umístěno prostřednictvím úřadu práce, tj. o 78 méně než v předchozím měsíci a o 308 více než ve stejném období minulého roku, 528 uchazečů bylo vyřazeno bez umístění.

Meziměsíční pokles nezaměstnaných byl zaznamenán ve všech okresech, největší v okrese Chrudim (5,0 %) a Svitavy (2,8 %). Meziměsíční nárůst nezaměstnaných nebyl zaznamenán v žádném okrese.

Ke konci měsíce června bylo evidováno na ÚP ČR, Krajské pobočce v Pardubicích 5 174 žen. Jejich podíl na celkovém počtu uchazečů činil 57,7 %. V evidenci bylo 1 544 osob se zdravotním postižením, což představovalo 17,2 % z celkového počtu nezaměstnaných.

Ke konci tohoto měsíce bylo evidováno 381 absolventů škol všech stupňů vzdělání a mladistvých, jejich počet klesl ve srovnání s předchozím měsícem o 102 osob a ve srovnání se stejným měsícem minulého roku byl vyšší o 24 osob. Na celkové nezaměstnanosti se podíleli 4,2 %.

Podporu v nezaměstnanosti pobíralo 3 452 uchazečů o zaměstnání, tj. 38,5 % všech uchazečů vedených v evidenci.



Podíl nezaměstnaných osob, tj. počet dosažitelných uchazečů o zaměstnání ve věku 15 - 64 let k obyvatelstvu stejného věku klesl k 30.6.2023 na 2,5 %.

Podíl nezaměstnaných stejný nebo vyšší než republikový průměr nevykázal žádný okres, nejvyšší byl v okrese Pardubice (2,8 %). Nejnižší podíl nezaměstnaných byl zaznamenán v okresech Ústí nad Orlicí (2,3 %) a Chrudim (2,3 %).

Podíl nezaměstnaných žen klesl na 3,0 %, podíl nezaměstnaných mužů zůstal na 2,1 %.

Kraj evidoval k 30. 6. 2023 celkem 15 174 volných pracovních míst. Jejich počet byl o 141 vyšší než v předchozím měsíci a o 3 201 nižší než ve stejném měsíci minulého roku. Na jedno volné pracovní místo připadalo v průměru 0,6 uchazeče, z toho nejvíce v okresech Svitavy (0,8) a Chrudim (0,7). Z celkového počtu nahlášených volných míst bylo 429 vhodných pro osoby se zdravotním postižením (OZP), na jedno volné pracovní místo připadalo 3,6 OZP. Volných pracovních míst pro absolventy a mladistvé bylo registrováno 3 931, na jedno volné místo připadalo 0,1 uchazeče této kategorie. Z celkového počtu volných pracovních míst bylo 2 833 míst bez příznaku „pro cizince“. Na dalších 12 341 pozic pak mohli zaměstnavatelé přijímat také pracovníky ze zahraničí.

V rámci aktivní politiky zaměstnanosti (APZ) bylo od počátku roku 2023 prostřednictvím příspěvků APZ podpořeno 992 osob, z toho bylo zařazeno 512 osob do rekvalifikačního kurzu, 10 osob zahájilo digitální vzdělávání.

Informace o vývoji nezaměstnanosti v ČR v elektronické formě jsou zveřejněny na internetové adrese <https://www.mpsv.cz/web/cz/mesicni>.



1. Základní charakteristika vývoje nezaměstnanosti a volných pracovních míst v Pardubickém kraji

Tabulka č. 1 - Vývoj nezaměstnanosti

ukazatel (celkový počet)		stav k		
		30. 6. 2022	31. 5. 2023	30. 6. 2023
evidovaní uchazeči o zaměstnání		7 602	9 194	8 972
- z toho	ženy	4 250	5 317	5 174
	absolventi a mladiství	357	483	381
	uchazeči se zdravotním postižením	1 495	1 579	1 544
uchazeči s nárokem na Pvn		3 218	3 583	3 452
podíl nezaměstnaných osob v %		2,1	2,6	2,5
volná pracovní místa		18 375	15 033	15 174
počet uchazečů na 1 volné pracovní místo		0,4	0,6	0,6

Tabulka č. 2 - Tok nezaměstnanosti

ukazatel	počet uchazečů ve sledovaném měsíci		
	červen 2022	květen 2023	červen 2023
nově evidovaní uchazeči o zaměstnání	1 378	1 513	1 415
uchazeči s ukončenou evidencí a vyřazení	1 438	1 861	1 637
- z toho umístění celkem	908	1 334	1 109
- z toho umístění úřadem práce	502	888	810

Tabulka č. 3. – Nezaměstnanost v okresech k 30. 6. 2023

Okres	počet nezaměstnaných		volná pracovní místa	počet uchazečů na 1 VPM	podíl nezaměstnaných osob [%]
	celkem	z toho ženy			
Chrudim	1 642	1 016	2 233	0,7	2,3
Pardubice	3 279	1 947	6 833	0,5	2,8
Svitavy	1 900	980	2 337	0,8	2,7
Ústí nad Orlicí	2 151	1 231	3 771	0,6	2,3
Pardubický kraj	8 972	5 174	15 174	0,6	2,5
Česká republika	249 792	138 851	286 690	0,9	3,4



2. Vybrané nástroje aktivní politiky zaměstnanosti v Pardubickém kraji

Tabulka č. 4 – Osoby podpořené v rámci APZ a rekvalifikace uchazečů a zájemců o zaměstnání

Osoby podpořené v rámci APZ a rekvalifikace uchazečů a zájemců o zaměstnání				
ukazatel (celkový počet)	Stav k		Celkem od počátku roku do	
	30.6.2022	30.6.2023	30.6.2022	30.6.2023
osoby podpořené v rámci APZ				
veřejně prospěšné práce (VPP)	184	171	199	175
veřejně prospěšné práce (VPP) - ESF ¹⁾	84	168	85	164
společensky účelná prac. místa (SÚPM)	7	20	7	22
společensky účelná prac. místa (SÚPM) - ESF ¹⁾	137	67	125	60
SÚPM - samostatně výděleč. činnost (SVČ)	20	32	10	15
SÚPM - samostatně výděleč. činnost (SVČ) - ESF ¹⁾	23	0	13	0
zřízení prac. místa pro OZP (bez SVČ)	5	0	0	0
zřízení prac. místa pro OZP - SVČ	2	2	0	0
vytvořená pracovní místa (NIP)	65	0	65	16
ostatní nástroje APZ	29	18	23	18
rekvalifikace uchazečů a zájemců o zaměstnání				
uchazeči a zájemci zařazení do rekvalifikací	0	0	13	0
uchazeči a zájemci zařazení do rekvalifikací - ESF ¹⁾	28	9	88	81
uchazeči a zájemci zařazení do rekvalifikací - NPO ²⁾	0	7	0	124
uchazeči a zájemci, kteří zahájili zvolenou rekvalifikaci	0	12	14	83
uchazeči a zájemci, kteří zahájili zvolenou rekvalifikaci - ESF ¹⁾	16	3	87	180
uchazeči a zájemci, kteří zahájili zvolenou rekvalifikaci - NPO ²⁾	0	17	0	44
NPO - Digitální vzdělávání (dle §106 ZoZ)				
Uchazeči a zájemci, kteří zahájili Digitální vzdělávání ²⁾	x	0	x	10
Osoby podpořené v rámci APZ celkem	600	526	729	992

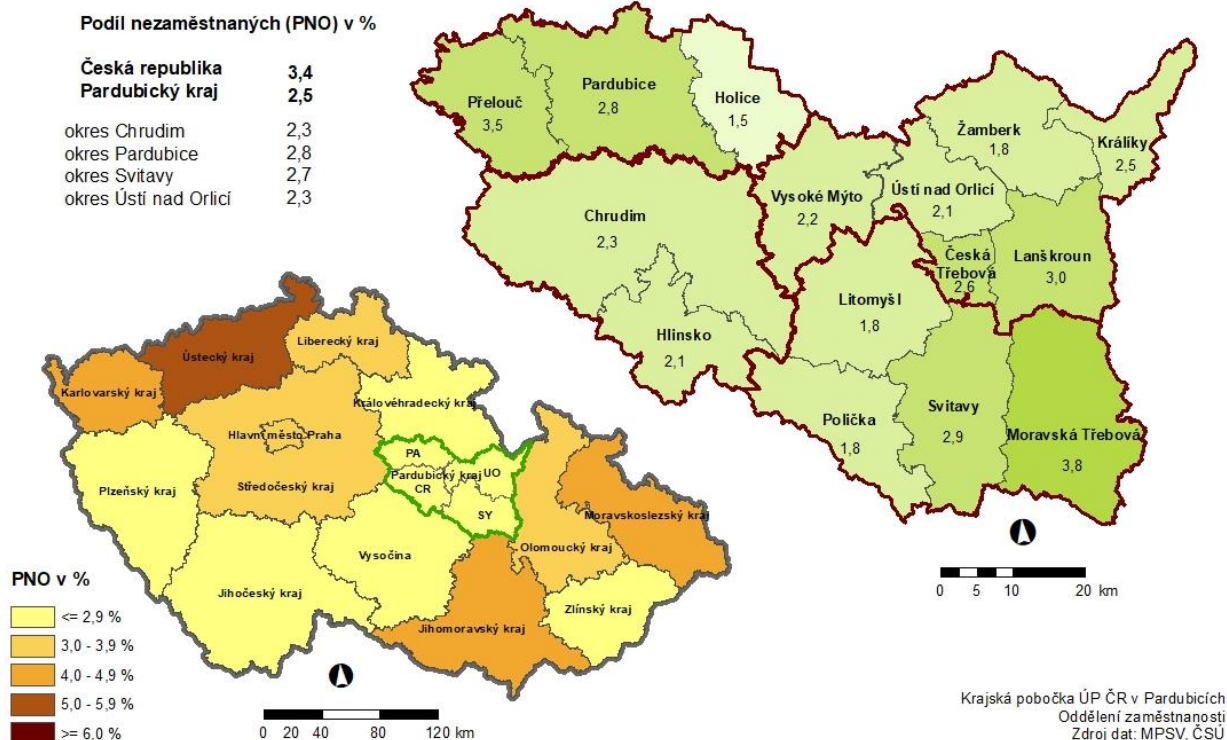
1) financováno převážně z Evropského sociálního fondu

2) financováno z Národního plánu obnovy

Podrobnější statistické údaje o nástrojích APZ naleznete na stránkách Integrovaného portálu MPSV, v měsíčních statistikách nezaměstnanosti <https://www.mpsv.cz/web/cz/mesicni>

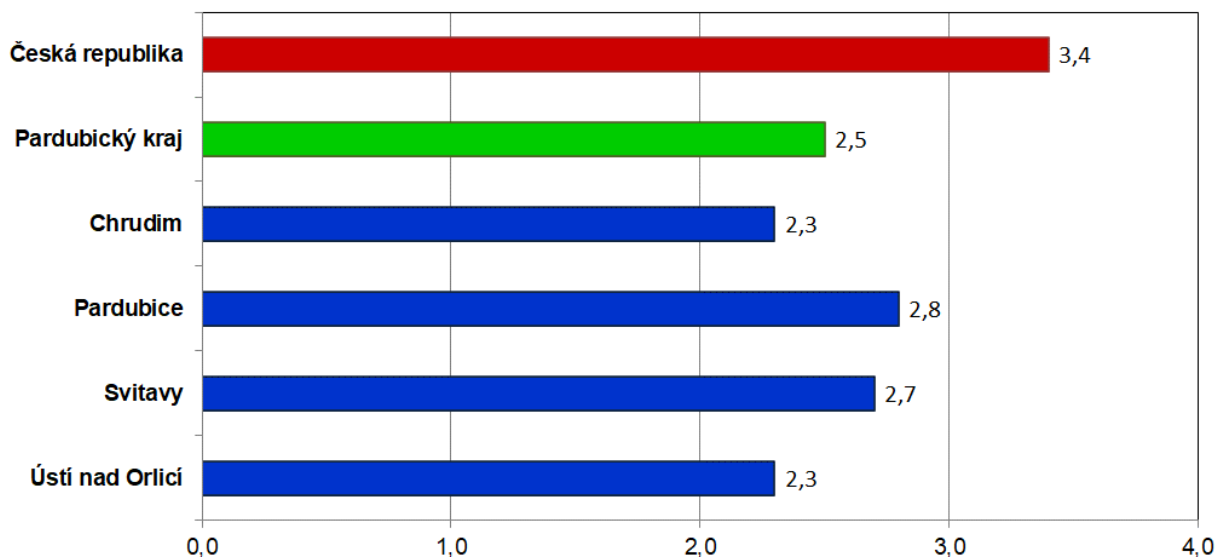
3. MAPA Pardubického kraje

PODÍL NEZAMĚSTNANÝCH NA OBYVATELSTVU V JEDNOTLIVÝCH KRAJÍCH ČR, OKRESECH A OBCÍCH S ROZŠÍŘENOU PŮSOBNOSTÍ PARDUBICKÉHO KRAJE STAV K 30. 6. 2023

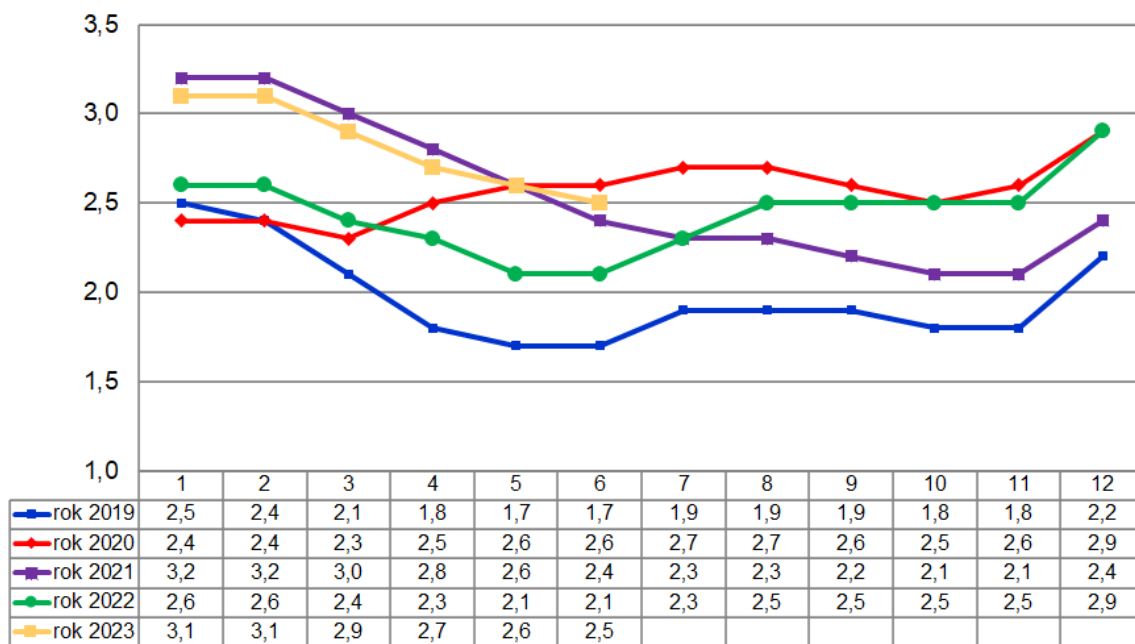


4. GRAFY

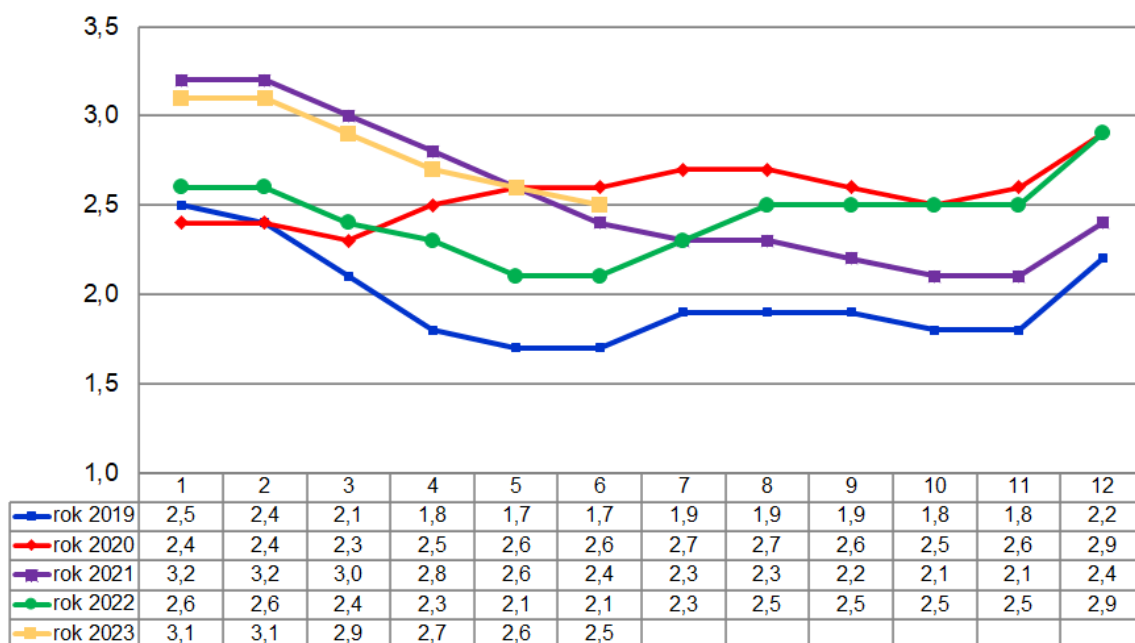
Graf 1: Podíl nezaměstnaných osob v okresech Pardubického kraje a v ČR k 30.6.2023



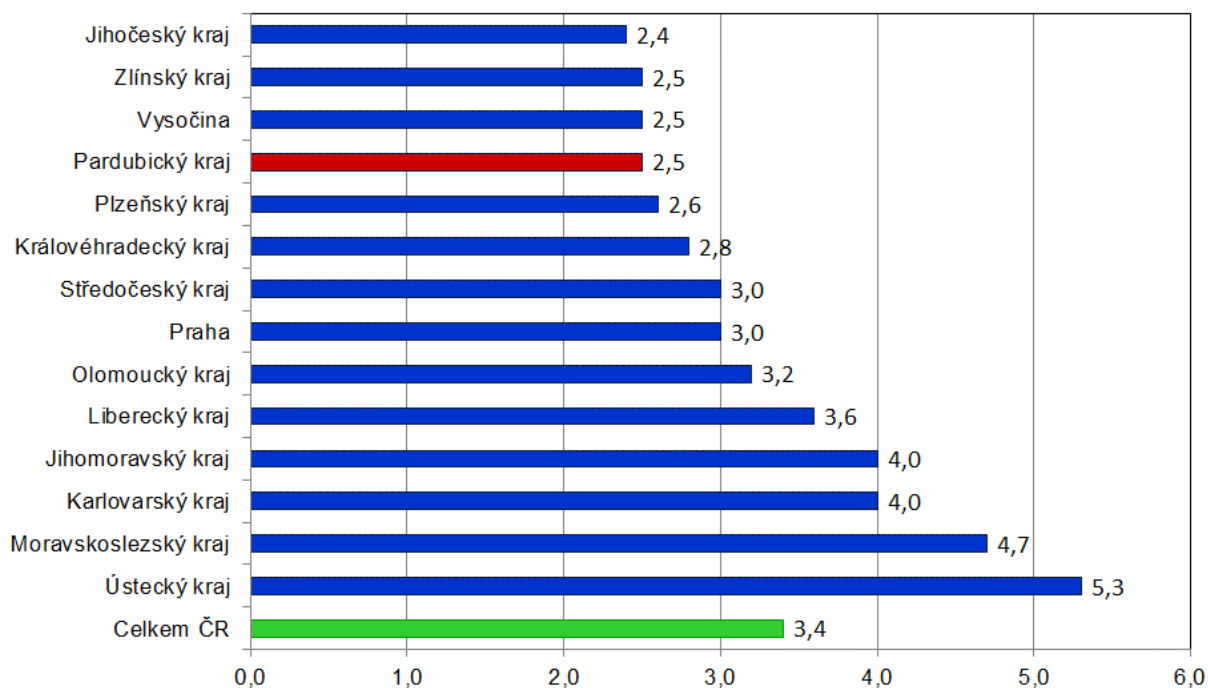
Graf 2: Vývoj podílu nezaměstnaných v Pardubickém kraji v letech 2019 - 2023



Graf 3: Vývoj počtu uchazečů a volných míst v Pardubickém kraji v letech 2020 – 2023



Graf 4: Podíl nezaměstnaných osob v jednotlivých krajích ČR k 30.6.2023 v %





5. Setřídění okresů k 30. 6. 2023 (z celorepublikové statistiky)

	PNO v %		meziměs. přírůst / úbytek nezam. v %		počet uchazečů na 1 VPM	
1	Karviná	8,1	Ústí nad Labem	1,1	Karviná	10,2
2	Most	6,8	Praha-západ	0,9	Bruntál	4,9
3	Chomutov	6,2	Žďár nad Sázavou	0,8	Most	4,5
4	Ústí nad Labem	5,7	Kutná Hora	0,7	Ústí nad Labem	3,3
5	Bruntál	5,7	Tachov	0,5	Děčín	3,3
6	Louny	5,6	Vyškov	0,4	Louny	3,3
7	Brno-město	5,1	Louny	0,3	Sokolov	3,2
8	Ostrava-město	5,0	Hradec Králové	0,2	Opava	2,9
9	Děčín	4,9	Rakovník	0,0	Hodonín	2,9
10	Hodonín	4,8	Písek	-0,1	Jeseník	2,8
11	Znojmo	4,6	Šumperk	-0,3	Jablonec nad Nisou	2,8
12	Teplice	4,6	Zlín	-0,3	Žďár nad Sázavou	2,7
13	Sokolov	4,6	Mladá Boleslav	-0,3	Ostrava-město	2,7
14	Kladno	4,5	Mělník	-0,3	Blansko	2,3
15	Mělník	4,3	Nymburk	-0,4	Znojmo	2,2
16	Karlovy Vary	4,2	Plzeň-město	-0,4	Přerov	2,2
17	Nymburk	4,0	Rokycany	-0,5	Litoměřice	2,2
18	Jeseník	4,0	Chomutov	-0,5	Karlovy Vary	2,1
19	Příbram	4,0	Frýdek-Místek	-0,5	Šumperk	2,1
20	Jablonec nad Nisou	4,0	Kolín	-0,6	Frýdek-Místek	2,0
21	Přerov	3,9	Olomouc	-0,6	Strakonice	2,0
22	Kolín	3,9	Brno-město	-0,8	Teplice	1,9
23	Liberec	3,8	Jihlava	-0,9	Kroměříž	1,9
24	Náchod	3,7	Pardubice	-0,9	Třebíč	1,8
25	Semily	3,7	Břeclav	-1,0	Česká Lípa	1,8
26	Český Krumlov	3,5	území Hlavního města Prahy	-1,1	Trutnov	1,8
27	Šumperk	3,4	Blansko	-1,1	Chomutov	1,7
28	Litoměřice	3,3	Kladno	-1,2	Břeclav	1,7
29	Beroun	3,3	Most	-1,2	Náchod	1,5
30	Trutnov	3,3	Brno-venkov	-1,3	Jindřichův Hradec	1,5
31	Rokycany	3,2	Ostrava-město	-1,3	Olomouc	1,5
32	Blansko	3,1	Jablonec nad Nisou	-1,3	Uherské Hradiště	1,5
33	Frýdek-Místek	3,1	Vsetín	-1,4	Liberec	1,4
34	Cheb	3,1	Domažlice	-1,4	Vsetín	1,3
35	Kutná Hora	3,0	Semily	-1,4	Kladno	1,3
36	Vsetín	3,0	Opava	-1,5	Prostějov	1,2
37	Olomouc	3,0	Třebíč	-1,6	Semily	1,2
38	Česká Lípa	3,0	Klatovy	-1,6	Nový Jičín	1,2
39	Tachov	3,0	Trutnov	-1,7	Brno-město	1,1
40	území Hlavního města Prahy	3,0	Praha-východ	-1,7	Příbram	1,1
41	Hradec Králové	2,9	Kroměříž	-1,7	Havlíkův Brod	1,0
42	Třebíč	2,9	Pelhřimov	-1,8	Kutná Hora	1,0
43	Břeclav	2,9	Děčín	-2,1	Vyškov	1,0
44	Brno-venkov	2,8	Liberec	-2,2	Nymburk	1,0
45	Žďár nad Sázavou	2,8	Cheb	-2,2	Rokycany	0,9
46	Pardubice	2,8	Ústí nad Orlicí	-2,3	Svitavy	0,8
47	Tábor	2,8	Karviná	-2,3	Rakovník	0,8
48	Rakovník	2,8	Nový Jičín	-2,3	Brno-venkov	0,8
49	Nový Jičín	2,7	Beroun	-2,3	České Budějovice	0,8
50	Plzeň-sever	2,7	Česká Lípa	-2,4	Plzeň-sever	0,8
51	Opava	2,7	Strakonice	-2,4	Chrudim	0,7
52	Plzeň-město	2,7	Příbram	-2,4	Jihlava	0,7
53	Svitavy	2,7	Sokolov	-2,4	Hradec Králové	0,7
54	Kroměříž	2,7	Bruntál	-2,5	Zlín	0,7
55	Uherské Hradiště	2,6	Teplice	-2,6	Tábor	0,7
56	Jihlava	2,5	Rychnov nad Kněžnou	-2,6	Písek	0,7
57	Domažlice	2,5	Plzeň-sever	-2,6	Klatovy	0,7
58	Klatovy	2,4	Svitavy	-2,8	Jičín	0,7
59	Mladá Boleslav	2,4	Benešov	-2,9	Kolín	0,7
60	Vyškov	2,4	Přerov	-2,9	Prachatice	0,6
61	Strakonice	2,4	Hodonín	-3,0	Ústí nad Orlicí	0,6
62	Havlíkův Brod	2,4	Český Krumlov	-3,0	Cheb	0,5
63	Prachatice	2,3	Havlíkův Brod	-3,2	Rychnov nad Kněžnou	0,5
64	Ústí nad Orlicí	2,3	Litoměřice	-3,2	Mělník	0,5
65	České Budějovice	2,3	Náchod	-3,3	Pardubice	0,5
66	Písek	2,3	Plzeň-jih	-3,6	Plzeň-město	0,5
67	Chrudim	2,3	Karlovy Vary	-3,6	Beroun	0,5
68	Prostějov	2,1	České Budějovice	-3,7	Domažlice	0,5
69	Zlín	1,9	Tábor	-3,7	Český Krumlov	0,5
70	Jičín	1,8	Prachatice	-3,9	Benešov	0,4
71	Jindřichův Hradec	1,8	Jičín	-4,2	Plzeň-jih	0,4
72	Rychnov nad Kněžnou	1,8	Prostějov	-4,2	Tachov	0,4
73	Benešov	1,7	Znojmo	-4,7	Pelhřimov	0,3
74	Plzeň-jih	1,7	Chrudim	-5,0	území Hlavního města Prahy	0,3
75	Praha-západ	1,6	Jeseník	-5,3	Praha-západ	0,3
76	Praha-východ	1,5	Uherské Hradiště	-5,3	Mladá Boleslav	0,2
77	Pelhřimov	1,5	Jindřichův Hradec	-5,9	Praha-východ	0,2
	Celkem ČR	3,4		-1,6	Celkem ČR	0,9