



Úřad práce ČR

Krajská pobočka Úřadu práce ČR v Jihlavě

Měsíční statistická zpráva

leden 2023

Zprávu předkládá:

Ing. Nela Maděrová

vedoucí oddělení zaměstnanosti krajské pobočky ÚP ČR

<https://www.uradprace.cz/web/cz/statistiky-vyk>

Jihlava 2023



Informace o nezaměstnanosti v Kraji Vysočina k 31. 01. 2023

V lednu vzrostl celkový počet uchazečů o zaměstnání na 11 341 osob, počet hlášených volných pracovních míst vzrostl na 8 902 a podíl nezaměstnaných osob vzrostl na 3,3 %.

K 31. 01. 2023 evidoval Úřad práce ČR (ÚP ČR), Krajská pobočka v Jihlavě celkem 11 341 uchazečů o zaměstnání. Jejich počet byl o 653 vyšší než na konci předchozího měsíce, ve srovnání se stejným obdobím minulého roku je vyšší o 378 osob. Z tohoto počtu bylo 10 387 dosažitelných uchazečů o zaměstnání ve věku 15 – 64 let. Bylo to o 633 osob více než na konci předchozího měsíce. Ve srovnání se stejným obdobím minulého roku byl jejich počet vyšší o 275 osob. V průběhu měsíce bylo nově zaevidováno 2 293 osob. Ve srovnání s minulým měsícem to bylo více o 41 osob a v porovnání se stejným obdobím předchozího roku více o 122 osob.

Z evidence během měsíce odešlo celkem 1 640 uchazečů (ukončená evidence, vyřazení uchazeči). Bylo to o 552 osob více než v předchozím měsíci a o 19 osob více než ve stejném měsíci minulého roku. Do zaměstnání z nich ve sledovaném měsíci nastoupilo 1 206, tj. o 617 více než v předchozím měsíci a o 33 méně než ve stejném měsíci minulého roku, 267 uchazečů o zaměstnání bylo umístěno prostřednictvím úřadu práce, tj. o 150 více než v předchozím měsíci a o 65 méně než ve stejném období minulého roku, 434 uchazečů bylo vyřazeno bez umístění.

Nárůst nezaměstnanosti registrovaly v lednu všechny okresy našeho kraje. Největší, a to o 0,3 %, zaznamenal okres Jihlava, nárůst o 0,2 % evidovaly okresy Třebíč a Žďár nad Sázavou a nárůst nejmenší, a to o 0,1 %, registrovaly okresy Havlíčkův Brod a již tradičně Pelhřimov.

Ke konci měsíce bylo evidováno na ÚP ČR, Krajské pobočce v Jihlavě 5 656 žen. Jejich podíl na celkovém počtu uchazečů činil 49,9 %. V evidenci bylo také 1 611 osob se zdravotním postižením, což představovalo 14,2 % z celkového počtu nezaměstnaných.

Ke konci tohoto měsíce bylo evidováno 585 absolventů škol všech stupňů vzdělání a mladistvých, jejich počet ve srovnání s předchozím měsícem klesl o 18 osob; ve srovnání s lednem 2022 je na Krajské pobočce úřadu práce v Jihlavě evidováno o 37 absolventů škol více. Na celkové nezaměstnanosti se podíleli 5,2 %.

Podporu v nezaměstnanosti pobíralo 5 132 uchazečů o zaměstnání, tj. 45,3 % všech uchazečů vedených v evidenci.

Podíl nezaměstnaných osob, tj. počet dosažitelných uchazečů o zaměstnání ve věku 15 - 64 let k obyvatelstvu stejného věku, se k 31. 01. 2023 zvýšil na hodnotu 3,3 %.

Podíl nezaměstnaných stejný, nebo vyšší než republikový průměr, vykázal okres Třebíč (4,0 %). Naopak nejnižší podíl nezaměstnaných byl zaznamenán v okrese Pelhřimov (2,0 %).



Podíl nezaměstnaných žen vzrostl na 3,4 %, podíl nezaměstnaných mužů se zvýšil na 3,2 %.

Kraj evidoval k 31. 01. 2023 celkem 8 902 volných pracovních míst. Jejich počet byl o 37 vyšší než v předchozím měsíci a o 1 952 nižší než ve stejném měsíci minulého roku. Na jedno volné pracovní místo připadalo v průměru 1,3 uchazeče, v okresech nejvíce ve Žďáru nad Sázavou (3,3) a naopak nejméně v okrese Pelhřimov (0,4). Z celkového počtu nahlášených volných míst bylo 508 vhodných pro osoby se zdravotním postižením (OZP), na jedno volné pracovní místo připadala 3,2 OZP. Volných pracovních míst pro absolventy a mladistvé bylo registrováno 2 976, na jedno volné místo připadaly 0,2 uchazeče této kategorie. Z celkového počtu 8 902 volných pracovních míst bylo 3 132 míst bez příznaku „pro cizince“. Na dalších 5 770 pozic pak mohli zaměstnavatelé přijímat také pracovníky ze zahraničí.

V rámci aktivní politiky zaměstnanosti (APZ) bylo od počátku roku 2023 prostřednictvím příspěvků APZ podpořeno 87 osob, z toho 60 osob bylo zařazeno do rekvalifikačních kurzů.

V prvním měsíci nového roku byly převážně prodlužovány stávající dohody novými dodatky, a to jak na poli národní APZ, tak i v projektech. Nejvíce dodatků napříč krajem bylo vytvořeno na veřejně prospěšné práce. V současné době se dodatky uzavírají do 31.3.2023. Společensky účelná pracovní místa byla rovněž prodlužována, ale podařilo se uzavřít jednu novou dohodu na pracovní pozici „prodavači smíšeného zboží“, dále byly podány dvě žádosti společensky účelná místa zřízená za účelem SVČ. V průběhu ledna došlo k uznání zaměstnavatele za zaměstnavatele na chráněném trhu práce.

V projektu PDU byly uzavřeny dohody na VPP a k nim navázaný Příspěvek na zapracování na pracovní pozice „uklízeči a pomocníci ve zdravotnických a sociálních zařízeních“, „uklízeči veřejných prostranství“ a „uklízeči a pomocníci v ubytovacích a vzdělávacích zařízeních“. Dále bylo jedno SÚPM na pracovní pozici „pracovníci pro zadávání dat“.

V projektu FLEXI se podařilo obsadit pracovní pozice „brusič skla“ nebo „úklid a příprava zdravotního materiálu“.

V projektu OUTPLACEMENT se podařilo vytvořit pracovní místo pro uchazeče na pracovní pozice „pracovníci přímé obslužné péče v oblasti ambulantní a terénní služby“ a „administrativní pracovník“.

Informace o vývoji nezaměstnanosti v ČR v elektronické formě jsou zveřejněny na internetové adrese <https://www.mpsv.cz/web/cz/statistiky>.



1. Základní charakteristika vývoje nezaměstnanosti a volných pracovních míst v Kraji Vysočina

Tabulka č. 1 - Vývoj nezaměstnanosti

ukazatel (celkový počet)		stav k		
		31. 01. 2022	31. 12. 2022	31. 01. 2023
evidovaní uchazeči o zaměstnání		10 963	10 688	11 341
- z toho	ženy	5 358	5 509	5 656
	absolventi a mladiství	548	603	585
	uchazeči se zdravotním postižením	1 805	1 612	1 611
uchazeči s nárokem na Pvn		5 018	4 483	5 132
podíl nezaměstnaných osob v %		3,1 %	3,1 %	3,3 %
volná pracovní místa		10 854	8 865	8 902
počet uchazečů na 1 volné pracovní místo		1,0	1,2	1,3

Tabulka č. 2 - Tok nezaměstnanosti

ukazatel	počet uchazečů ve sledovaném měsíci		
	leden 2022	prosinec 2022	leden 2023
nově evidovaní uchazeči o zaměstnání	2 171	2 252	2 293
uchazeči s ukončenou evidencí a vyřazení	1 621	1 088	1 640
- z toho umístění celkem	1 239	589	1 206
- z toho umístění úřadem práce	332	117	267

Tabulka č. 3 – Nezaměstnanost v okresech k 31. 01. 2023

okres	počet nezaměstnaných		volná pracovní místa	počet uchazečů na 1 VPM	podíl nezaměstnaných osob [%]
	celkem	z toho ženy			
Havlíčkův Brod	1 938	1 034	1 452	1,3	3,1
Jihlava	2 595	1 242	2 961	0,9	3,4
Pelhřimov	950	525	2 299	0,4	2,0
Třebíč	3 032	1 517	1 342	2,3	4,0
Žďár nad Sázavou	2 826	1 338	848	3,3	3,5
Kraj Vysočina	11 341	5 656	8 902	1,3	3,3
Česká republika	283 059	148 857	281 141	1,0	3,9



2. Vybrané nástroje aktivní politiky zaměstnanosti v Kraji Vysočina

Tabulka č. 4 – Osoby podpořené v rámci APZ a rekvalifikace uchazečů a zájemců o zaměstnání

ukazatel (celkový počet)	stav k		celkem od počátku roku do	
	31. 01. 2022	31. 01. 2023	31. 01. 2022	31. 01. 2023
osoby podpořené v rámci APZ				
veřejně prospěšné práce (VPP)	109	55	1	2
veřejně prospěšné práce (VPP) - ESF1)	71	48	5	2
společensky účelná prac. místa (SÚPM)	29	17	0	0
společensky účelná prac. místa (SÚPM)-ESF1)	184	139	16	11
SÚPM - samostatně výděleč. činnost (SVČ)	37	22	0	0
SÚPM - samostatně výděleč. činnost (SVČ)-ESF1)	0	0	0	0
zřízení pracovního místa pro OZP (bez SVČ)	1	1	0	0
zřízení pracovního místa pro OZP – SVČ	2	3	0	0
vytvořená pracovní místa (NIP)	48	56	9	8
ostatní nástroje APZ	33	44	3	4
uchazeči a zájemci zařazení do rekvalifikací				
uchazeči a zájemci zařazení do rekvalifikací - ESF ¹⁾	0	10	0	1
uchazeči a zájemci zařazení do rekvalifikací – NPO ²⁾	0	1	0	0
uchazeči a zájemci, kteří zahájili zvolenou rekvalifikaci	0	1	0	0
uchazeči a zájemci, kteří zahájili zvolenou rekvalifikaci - ESF ¹⁾	40	53	25	51
uchazeči a zájemci, kteří zahájili zvolenou rekvalifikaci - NPO ²⁾	0	8	0	8
osoby podpořené v rámci APZ celkem	554	458	59	87

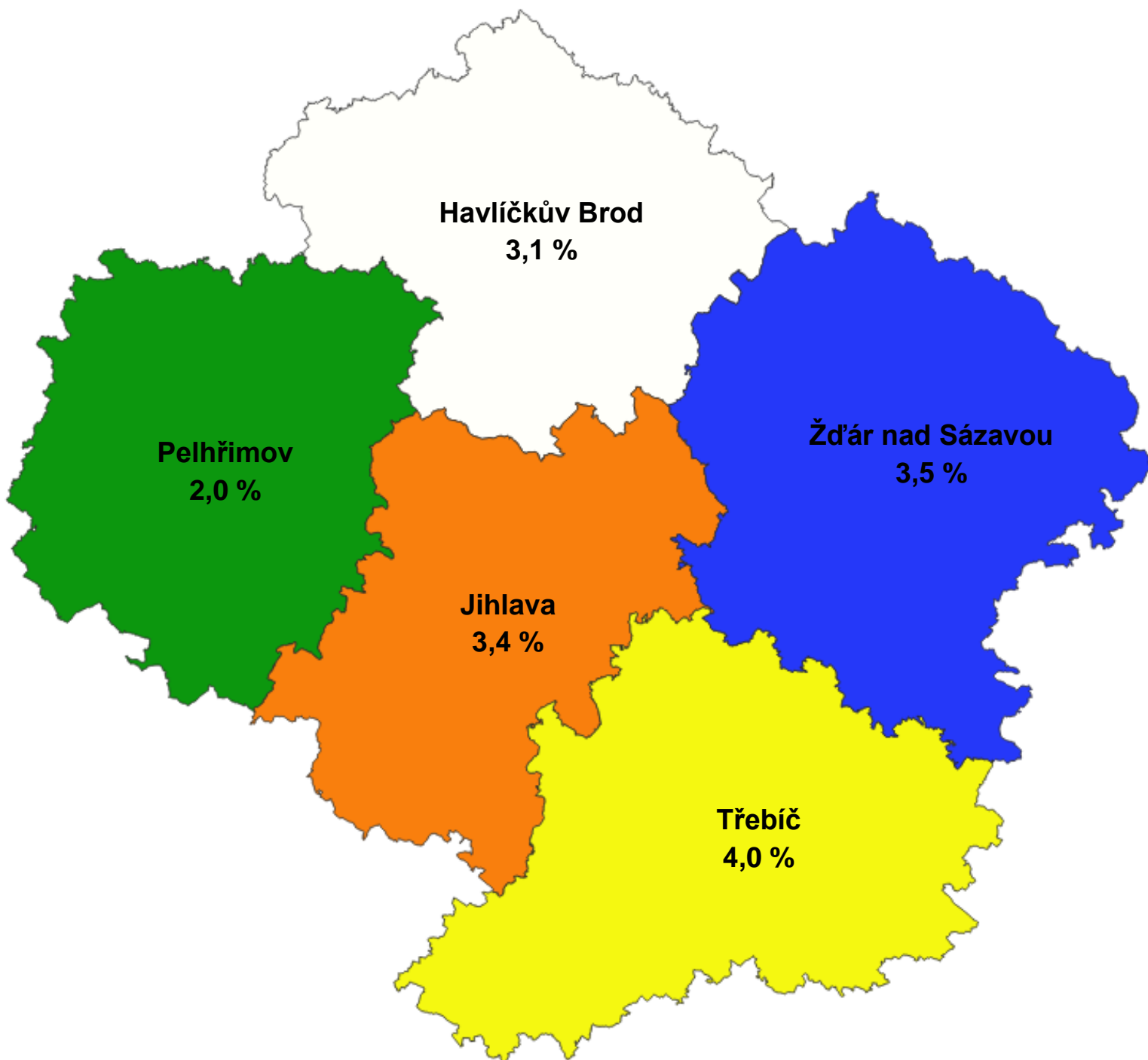
1) financováno převážně z Evropského sociálního fondu

2) financováno převážně z Národního plánu obnovy

Podrobnější statistické údaje o nástrojích APZ naleznete na stránkách Integrovaného portálu MPSV, v měsíčních statistikách nezaměstnanosti

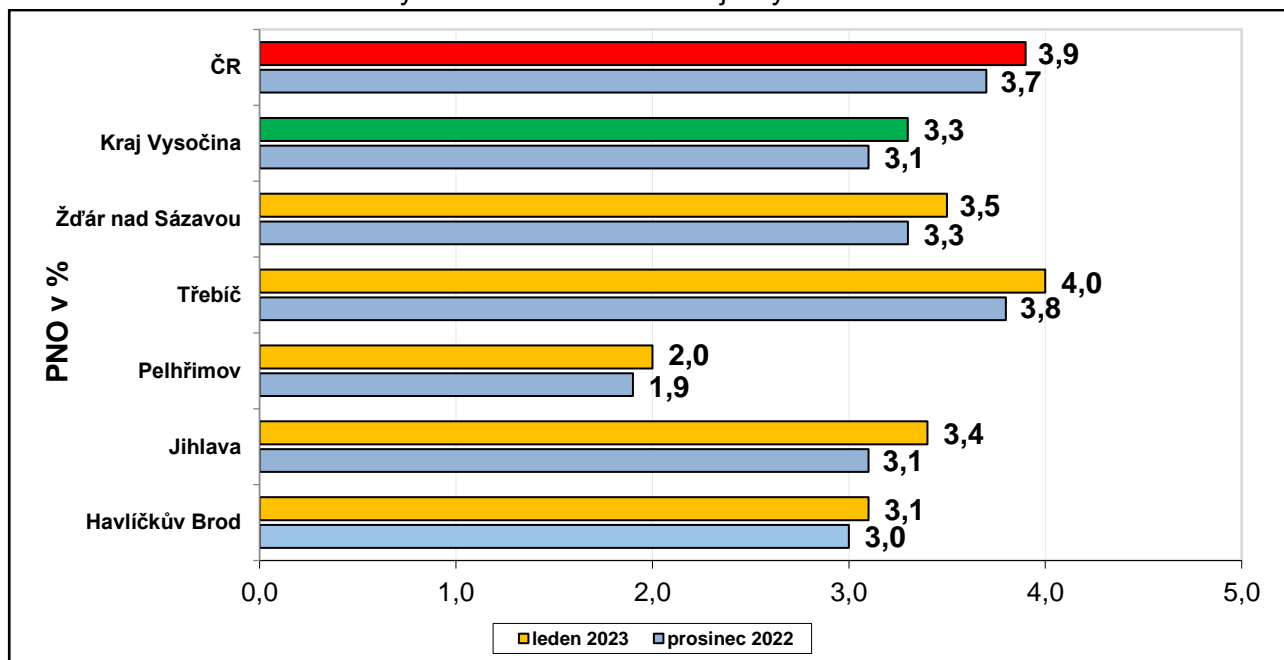
<https://www.mpsv.cz/web/cz/mesicni>

3. **MAPA** – „Podíl nezaměstnaných v okresech Kraje Vysočina (mapa kraje).“

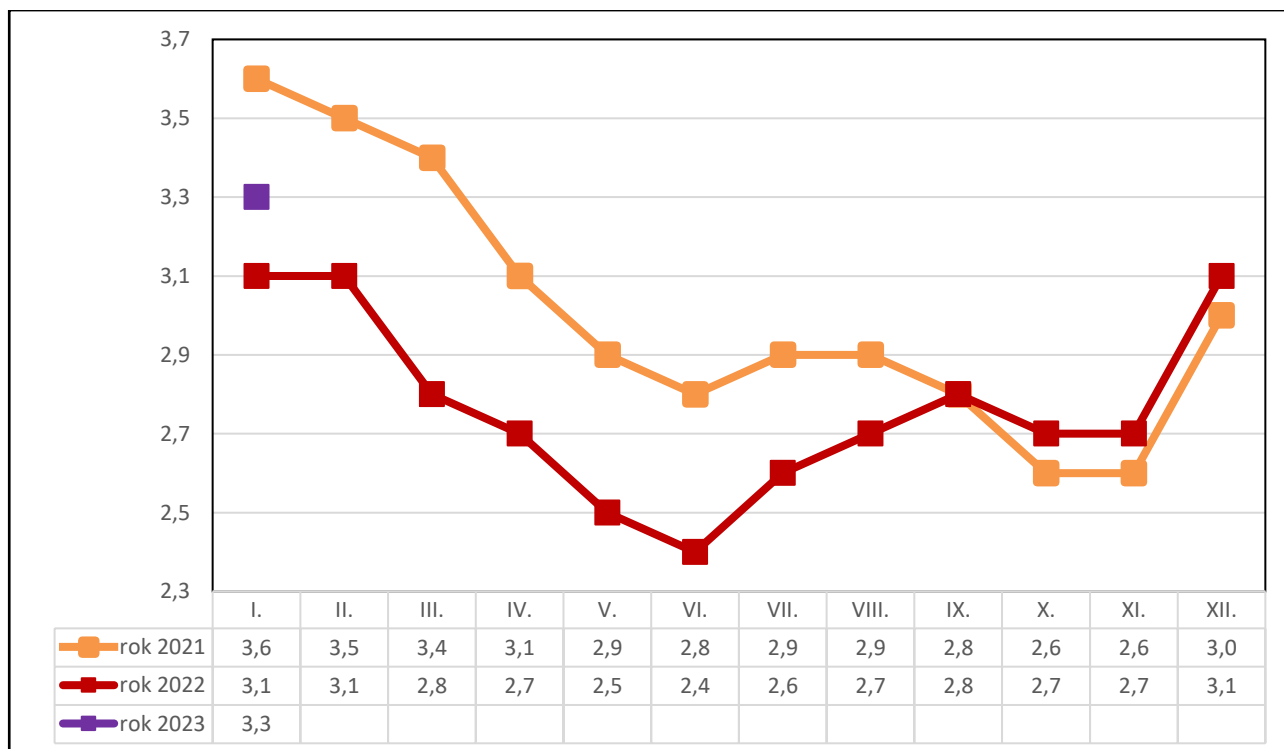


4. GRAFY

Graf č. 1 - Podíl nezaměstnaných osob v okresech Kraje Vysočina a v ČR k 31. 01. 2023

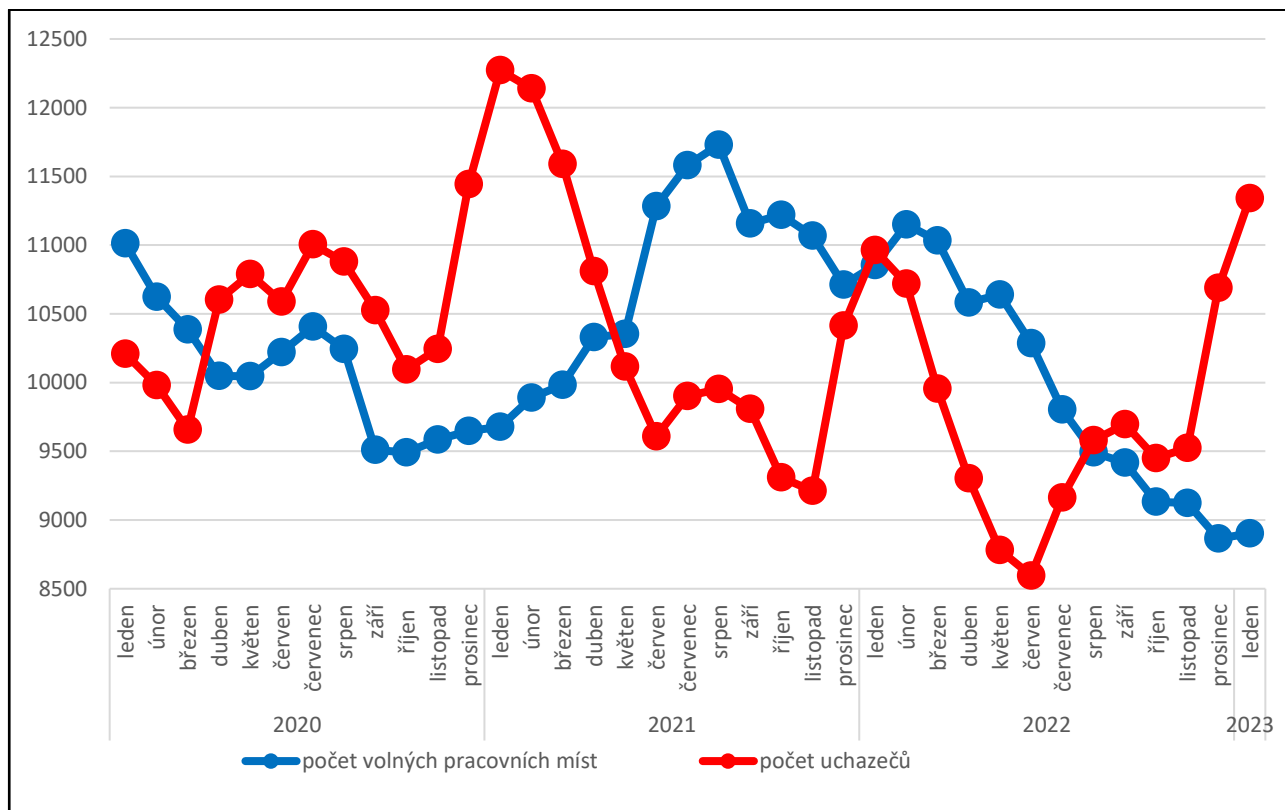


Graf č. 2 - Vývoj podílu nezaměstnaných v Kraji Vysočina v letech 2021 – 2023 v %

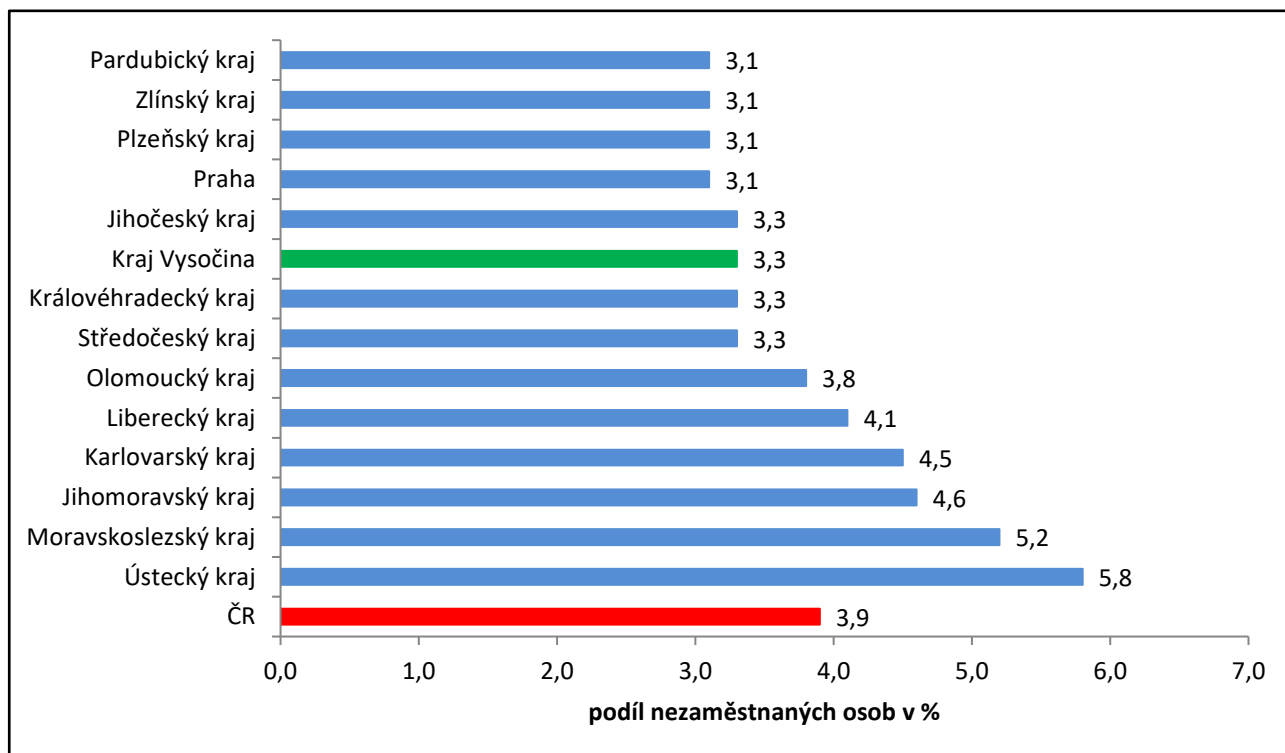




Graf č. 3 - Vývoj počtu uchazečů a volných míst v Kraji Vysočina v letech 2020 – 2023



Graf č. 4 - Podíl nezaměstnaných osob v jednotlivých krajích ČR k 31. 01. 2023 v %



**5. Tabulka setříděných okresů k 31. 01. 2023 (z celorepublikové statistiky)**

	PNO v %		meziměs. přírůst/ úbytek nezam. v %		počet uchazečů na 1 VPM	
1	Karviná	8,5	Jindřichův Hradec	18,3	Karviná	11,8
2	Bruntál	7,3	Chrudim	13,0	Bruntál	6,0
3	Most	6,9	Znojmo	11,4	Most	4,6
4	Znojmo	6,7	Český Krumlov	11,2	Jeseník	4,5
5	Chomutov	6,5	Písek	11,0	Ústí nad Labem	4,2
6	Jeseník	6,2	Cheb	10,0	Děčín	4,1
7	Louny	6,1	Klatovy	9,4	Opava	3,8
8	Ústí nad Labem	6,0	Rakovník	9,1	Žďár nad Sázavou	3,3
9	Hodonín	5,9	Prachatice	9,0	Hodonín	3,3
10	Děčín	5,9	Jihlava	8,8	Znojmo	3,1
11	Ostrava-město	5,3	Svitavy	8,3	Sokolov	3,1
12	Brno-město	5,2	Prostějov	7,8	Přerov	2,9
13	Sokolov	5,1	Šumperk	7,8	Louny	2,8
14	Český Krumlov	5,0	Pelhřimov	7,3	Jablonec nad Nisou	2,7
15	Teplice	4,9	Děčín	7,3	Ostrava-město	2,6
16	Mělník	4,8	Tábor	6,9	Strakonice	2,6
17	Karlovy Vary	4,8	Zlín	6,9	Litoměřice	2,5
18	Příbram	4,7	Náchod	6,7	Blansko	2,5
19	Kladno	4,6	Kroměříž	6,6	Frydek-Místek	2,4
20	Přerov	4,6	Hodonín	6,5	Šumperk	2,3
21	Náchod	4,6	Plzeň-jih	6,4	Třebíč	2,3
22	Semily	4,5	Příbram	6,4	Česká Lípa	2,2
23	Nymburk	4,4	Domažlice	6,3	Kroměříž	2,2
24	Kolín	4,4	České Budějovice	6,2	Břeclav	2,0
25	Jablonec nad Nisou	4,3	Benešov	6,2	Karlovy Vary	2,0
26	Liberec	4,2	Ústí nad Orlicí	5,8	Teplice	1,9
27	Šumperk	4,1	Kutná Hora	5,7	Jindřichův Hradec	1,9
28	Litoměřice	4,1	Žďár nad Sázavou	5,5	Trutnov	1,8
29	Břeclav	4,1	Strakonice	5,4	Náchod	1,7
30	Třebíč	4,0	Třebíč	5,3	Uherské Hradiště	1,7
31	Kutná Hora	3,8	Olomouc	5,3	Olomouc	1,6
32	Rokycany	3,7	Tachov	5,3	Nový Jičín	1,6
33	Beroun	3,7	Jeseník	5,3	Chomutov	1,6
34	Vsetín	3,7	Vsetín	5,2	Prostějov	1,6
35	Trutnov	3,7	Břeclav	5,1	Kladno	1,5
36	Tachov	3,6	Beroun	5,0	Příbram	1,5
37	Česká Lípa	3,6	Bruntál	4,9	Vsetín	1,4
38	Svitavy	3,6	Vyškov	4,9	Semily	1,3
39	Frydek-Místek	3,6	Pardubice	4,8	Havlíkův Brod	1,3
40	Blansko	3,6	Rychnov nad Kněžnou	4,6	Brno-město	1,3
41	Chrudim	3,5	Trutnov	4,6	Liberec	1,3
42	Klatovy	3,5	Plzeň-město	4,5	Rakovník	1,1
43	Žďár nad Sázavou	3,5	Semily	4,2	Vyškov	1,1
44	Cheb	3,5	Uherské Hradiště	4,2	Rokycany	1,1
45	Olomouc	3,4	Teplice	4,2	Písek	1,0
46	Tábor	3,4	Havlíkův Brod	4,1	Svitavy	1,0
47	Jihlava	3,4	Hradec Králové	4,1	Nymburk	1,0
48	Prachatice	3,4	Louny	3,9	Chrudim	1,0
49	Opava	3,3	Karlovy Vary	3,8	Kutná Hora	1,0
50	Strakonice	3,3	Nymburk	3,7	Plzeň-sever	1,0
51	Plzeň-sever	3,3	Opava	3,7	Jičín	0,9
52	Kroměříž	3,3	Liberec	3,7	Jihlava	0,9
53	Jindřichův Hradec	3,3	Plzeň-sever	3,6	Brno-venkov	0,9
54	Uherské Hradiště	3,2	Frydek-Místek	3,5	Klatovy	0,9
55	Nový Jičín	3,2	Litoměřice	3,5	Tábor	0,9
56	Hradec Králové	3,2	Česká Lípa	3,2	České Budějovice	0,8
57	Rakovník	3,2	Rokycany	3,0	Kolín	0,8
58	území Hlavního města Prahy	3,1	Jablonec nad Nisou	3,0	Hradec Králové	0,8
59	Brno-venkov	3,1	Mladá Boleslav	2,9	Zlín	0,7
60	Písek	3,1	Blansko	2,8	Prachatice	0,7
61	Domažlice	3,1	Brno-venkov	2,8	Cheb	0,7
62	Havlíkův Brod	3,1	Jičín	2,8	Ústí nad Orlicí	0,6
63	Pardubice	3,0	Sokolov	2,7	Mělník	0,6
64	Plzeň-město	2,9	Přerov	2,7	Domažlice	0,6
65	Vyškov	2,8	Most	2,7	Plzeň-město	0,6
66	Prostějov	2,7	Ústí nad Labem	2,6	Rychnov nad Kněžnou	0,5
67	České Budějovice	2,6	Chomutov	2,5	Benešov	0,5
68	Ústí nad Orlicí	2,6	Nový Jičín	2,4	Pardubice	0,5
69	Mladá Boleslav	2,6	Praha-západ	2,3	Beroun	0,5
70	Jičín	2,4	Kolín	2,0	Český Krumlov	0,5
71	Zlín	2,3	Kladno	1,8	Plzeň-jih	0,5
72	Plzeň-jih	2,2	Brno-město	1,7	Tachov	0,4
73	Benešov	2,1	Mělník	1,6	Pelhřimov	0,4
74	Rychnov nad Kněžnou	2,1	území Hlavního města Prahy	1,6	území Hlavního města Prahy	0,4
75	Pelhřimov	2,0	Ostrava-město	1,3	Praha-západ	0,3
76	Praha-západ	1,7	Karviná	1,2	Mladá Boleslav	0,3
77	Praha-východ	1,6	Praha-východ	0,9	Praha-východ	0,2
	Celkem ČR	3,9	Celkem ČR	4,1	Celkem ČR	1,0