



Úřad práce ČR

Krajská pobočka Úřadu práce ČR v Jihlavě

Měsíční statistická zpráva

březen 2023

Zprávu předkládá:

Ing. Nela Maděrová

vedoucí oddělení zaměstnanosti krajské pobočky ÚP ČR

<https://www.uradprace.cz/web/cz/statistiky-vyk>

Jihlava 2023



Informace o nezaměstnanosti v Kraji Vysočina k 31. 03. 2023

V březnu klesl celkový počet uchazečů o zaměstnání na 10 458 osob, počet hlášených volných pracovních míst klesl na 8 737 a podíl nezaměstnaných osob klesl na 3,0 %.

K 31. 03. 2023 evidoval Úřad práce ČR (ÚP ČR), Krajská pobočka v Jihlavě celkem 10 737 uchazečů o zaměstnání. Jejich počet byl o 724 nižší než na konci předchozího měsíce, ve srovnání se stejným obdobím minulého roku je vyšší o 503 osob. Z tohoto počtu bylo 9 460 dosažitelných uchazečů o zaměstnání ve věku 15 – 64 let. Bylo to o 710 osob méně než na konci předchozího měsíce. Ve srovnání se stejným obdobím minulého roku byl jejich počet vyšší o 391 osob. V průběhu měsíce bylo nově zaevidováno 1 292 osob. Ve srovnání s minulým měsícem to bylo méně o 2 osoby a v porovnání se stejným obdobím předchozího roku více o 12 osob.

Z evidence během měsíce odešlo celkem 2 016 uchazečů (ukončená evidence, vyřazení uchazeči). Bylo to o 563 osob více než v předchozím měsíci a o 29 osob méně než ve stejném měsíci minulého roku. Do zaměstnání z nich ve sledovaném měsíci nastoupilo 1 626, tj. o 529 méně než v předchozím měsíci a o 25 méně než ve stejném měsíci minulého roku, 374 uchazečů o zaměstnání bylo umístěno prostřednictvím úřadu práce, tj. o 115 více než v předchozím měsíci a o 16 méně než ve stejném období minulého roku, 390 uchazečů bylo vyřazeno bez umístění.

Nezaměstnanost se snížila ve všech okresech našeho kraje. Největší pokles nezaměstnanosti, a to o 0,3 %, zaznamenaly v březnu okresy Jihlava a Třebíč. Ostatní okresy, tedy Havlíčkův Brod, Pelhřimov a Žďár nad Sázavou, evidovaly snížení nezaměstnanosti shodně o 0,2 %.

Ke konci měsíce bylo evidováno na ÚP ČR, Krajské pobočce v Jihlavě, 5 411 žen. Jejich podíl na celkovém počtu uchazečů činil 51,7 %. V evidenci bylo také 1 574 osob se zdravotním postižením, což představovalo 15,1 % z celkového počtu nezaměstnaných.

Ke konci tohoto měsíce bylo evidováno 537 absolventů škol všech stupňů vzdělání a mladistvých, jejich počet ve srovnání s předchozím měsícem klesl o 37 osob; ve srovnání s březnem 2022 je na Krajské pobočce úřadu práce v Jihlavě evidováno o 22 absolventů škol více. Na celkové nezaměstnanosti se podíleli 5,1 %.

Podporu v nezaměstnanosti pobíralo 4 347 uchazečů o zaměstnání, tj. 41,6 % všech uchazečů vedených v evidenci.

Podíl nezaměstnaných osob, tj. počet dosažitelných uchazečů o zaměstnání ve věku 15 - 64 let k obyvatelstvu stejného věku, se k 31. 03. 2023 snížil na hodnotu 3,0 %.

Podíl nezaměstnaných stejný, nebo vyšší než republikový průměr, nevykázal v našem kraji žádný okres. Naopak nejnižší podíl nezaměstnaných byl zaznamenán v okrese Pelhřimov (1,8 %).



Podíl nezaměstnaných žen klesl na 3,2 %, podíl nezaměstnaných mužů obdobně klesl na 2,8 %. Kraj evidoval k 31. 03. 2023 celkem 8 737 volných pracovních míst. Jejich počet byl o 147 nižší než v předchozím měsíci a o 2 296 nižší než ve stejném měsíci minulého roku. Na jedno volné pracovní místo připadaly v průměru 1,2 uchazeče, v okresech nejvíce ve Žďáru nad Sázavou (3,1) a naopak nejméně v okrese Pelhřimov (0,4). Z celkového počtu nahlášených volných míst bylo 475 vhodných pro osoby se zdravotním postižením (OZP), na jedno volné pracovní místo připadala 3,3 OZP. Volných pracovních míst pro absolventy a mladistvé bylo registrováno 2 859, na jedno volné místo připadaly 0,2 uchazeče této kategorie. Z celkového počtu 8 884 volných pracovních míst bylo 3 210 míst bez příznaku „pro cizince“. Na dalších 5 527 pozic pak mohli zaměstnavatelé přijímat také pracovníky ze zahraničí.

V rámci aktivní politiky zaměstnanosti (APZ) bylo od počátku roku 2023 prostřednictvím příspěvků APZ podpořeno 452 osob, z toho 352 osob bylo zařazeno do rekvalifikačních kurzů.

S příchodem jarních měsíců se zvýšil zájem o nástroje aktivní politiky zaměstnanosti. Jedná se především o veřejně prospěšné práce, o které je největší zájem z řad starostů. Z tohoto důvodu byl tento nástroj za měsíc březen také nejvíce uzavírán.

Na poli aktivní politiky zaměstnanosti financované čistě z národních finančních zdrojů byly nejvíce využívaným nástrojem veřejně prospěšné práce u obcí na pracovní pozice „uklízeči veřejných prostranství“. Využívána byla také společensky účelná pracovní místa. Během uplynulého měsíce bylo uzavřeno několik dohod na pracovní pozice „prodavači v prodejnách“, „hlídači parkovišť a tržišť“, „obsluha strojů v prádelnách a čistírnách“ nebo „seřizovači a obsluha konvenčních soustruhů“. Dále se podařilo uzavřít společensky účelná místa zřízená za účelem SVČ s předmětem podnikání „montáž, opravy, revize a zkoušky elektrických zařízení“.

V projektu OUTPLACEMENT byly stávající dohody prodlužovány „dodatky“. V projektu FLEXI byla uzavřena nová společensky účelná pracovní místa na pozice „zahradníci travnatých ploch, greenkeeperi“, „čističi a servírky“ a „stavební inženýři výstavby budov“. Také zde byly stávající dohody prodlužovány pomocí „dodatků“.

V projektu PDU, který je určený pro dlouhodobě nezaměstnané uchazeče, se nejvíce uzavíraným nástrojem staly veřejně prospěšné práce, díky nimž našli uchazeči uplatnění jako „uklízeči veřejných prostranství“.

Dalším nástrojem, kterým projekt PDU pomáhá uchazečům o zaměstnání najít pracovní uplatnění, jsou společensky účelná pracovní místa. V minulém měsíci byly uzavřeny dohody na pracovní pozici „všeobecní administrativní pracovníci“, „kovodělníci, strojrenštní dělníci a pracovníci“ a „obchodní zástupci“.



Úřad práce ČR

Informace o vývoji nezaměstnanosti v ČR v elektronické formě jsou zveřejněny na internetové adrese <https://www.mpsv.cz/web/cz/statistiky>.



1. Základní charakteristika vývoje nezaměstnanosti a volných pracovních míst v Kraji Vysočina

Tabulka č. 1 - Vývoj nezaměstnanosti

ukazatel (celkový počet)		stav k		
		31. 03. 2022	28. 02. 2023	31. 03. 2023
evidovaní uchazeči o zaměstnání		9 955	11 182	10 458
- z toho	ženy	5 092	5 613	5 411
	absolventi a mladiství	515	574	537
	uchazeči se zdravotním postižením	1 786	1 620	1 574
uchazeči s nárokem na PvN		4 174	5 010	4 347
podíl nezaměstnaných osob v %		2,8 %	3,2 %	3,0 %
volná pracovní místa		11 033	8 884	8 737
počet uchazečů na 1 volné pracovní místo		0,9	1,3	1,2

Tabulka č. 2 - Tok nezaměstnanosti

ukazatel	počet uchazečů ve sledovaném měsíci		
	březen 2022	únor 2023	březen 2023
nově evidovaní uchazeči o zaměstnání	1 280	1 294	1 292
uchazeči s ukončenou evidencí a vyřazení	2 045	1 453	2 016
- z toho umístění celkem	1 651	1 097	1 626
- z toho umístění úřadem práce	390	259	374

Tabulka č. 3 – Nezaměstnanost v okresech k 31. 03. 2023

okres	počet nezaměstnaných		volná pracovní místa	počet uchazečů na 1 VPM	podíl nezaměstnaných osob [%]
	celkem	z toho ženy			
Havlíčkův Brod	1 780	995	1 394	1,3	2,8
Jihlava	2 360	1 168	2 903	0,8	3,0
Pelhřimov	879	497	2 247	0,4	1,8
Třebíč	2 783	1 448	1 344	2,1	3,6
Žďár nad Sázavou	2 656	1 303	849	3,1	3,2
Kraj Vysočina	10 458	5 411	8 737	1,2	3,0
Česká republika	273 478	146 635	284 525	1,0	3,7



2. Vybrané nástroje aktivní politiky zaměstnanosti v Kraji Vysočina

Tabulka č. 4 – Osoby podpořené v rámci APZ a rekvalifikace uchazečů a zájemců o zaměstnání

ukazatel (celkový počet)	stav k		celkem od počátku roku do	
	31. 03. 2022	31. 03. 2023	31. 03. 2022	31. 03. 2023
osoby podpořené v rámci APZ				
veřejně prospěšné práce (VPP)	6	37	6	2
veřejně prospěšné práce (VPP) - ESF1)	54	61	10	18
společensky účelná prac. místa (SÚPM)	2	13	0	5
společensky účelná prac. místa (SÚPM)-ESF1)	164	126	26	31
SÚPM - samostatně výděleč. činnost (SVČ)	41	27	4	5
SÚPM - samostatně výděleč. činnost (SVČ)-ESF1)	0	0	0	0
zřízení pracovního místa pro OZP (bez SVČ)	1	0	0	0
zřízení pracovního místa pro OZP – SVČ	2	3	0	0
vytvořená pracovní místa (NIP)	47	39	16	11
ostatní nástroje APZ	25	46	20	28
uchazeči a zájemci zařazení do rekvalifikací	0	1	0	1
uchazeči a zájemci zařazení do rekvalifikací - ESF ¹⁾	0	22	0	62
uchazeči a zájemci zařazení do rekvalifikací – NPO ²⁾	0	11	0	32
uchazeči a zájemci, kteří zahájili zvolenou rekvalifikaci	0	1	0	0
uchazeči a zájemci, kteří zahájili zvolenou rekvalifikaci - ESF ¹⁾	33	96	55	218
uchazeči a zájemci, kteří zahájili zvolenou rekvalifikaci - NPO ²⁾	0	30	0	39
NPO - Digitální vzdělávání (dle §106 ZoZ)				
Uchazeči a zájemci, kteří zahájili Digitální vzdělávání ²⁾	0	0	0	0
osoby podpořené v rámci APZ celkem				

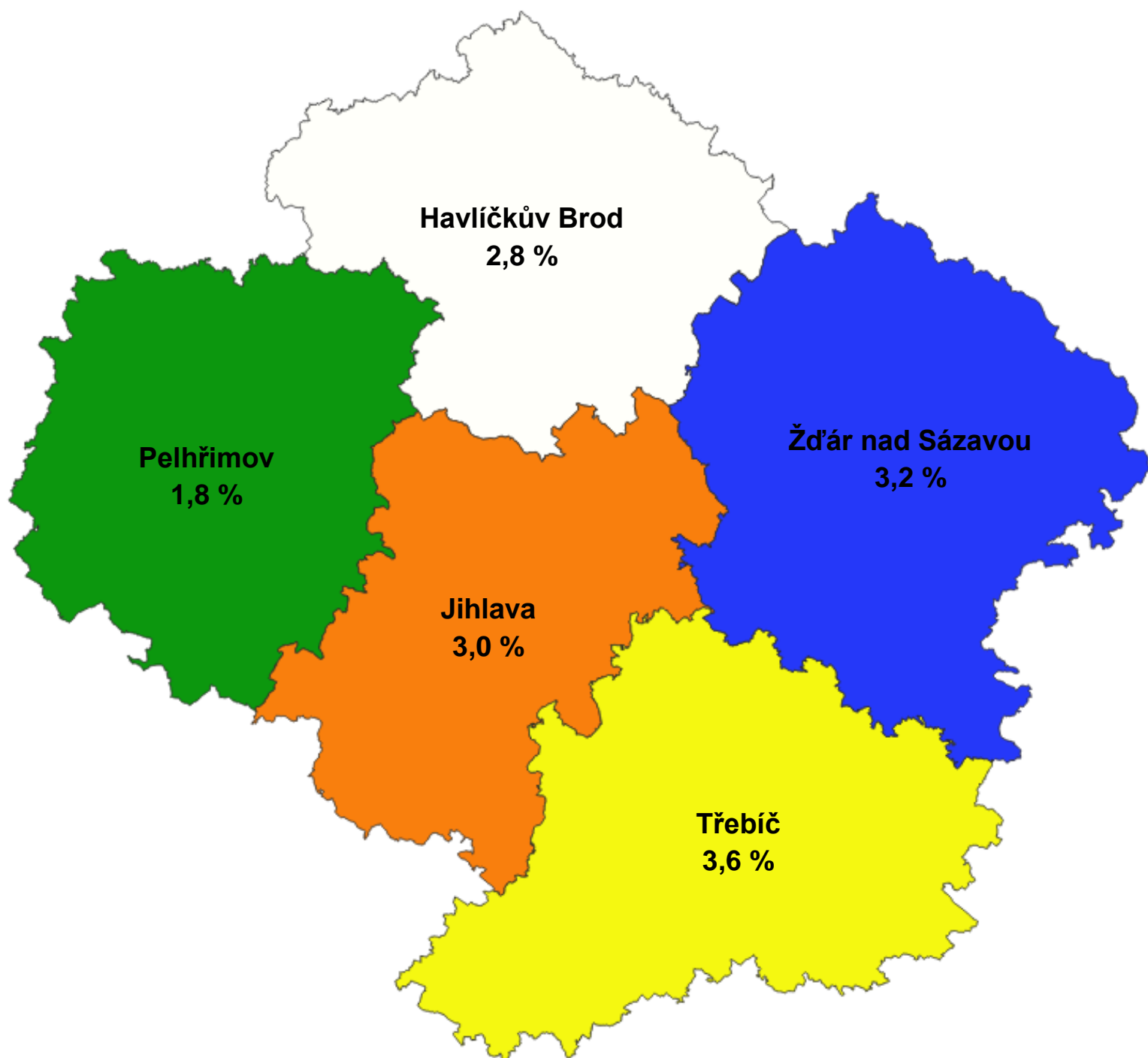
1) financováno převážně z Evropského sociálního fondu

2) financováno převážně z Národního plánu obnovy

Podrobnější statistické údaje o nástrojích APZ naleznete na stránkách Integrovaného portálu

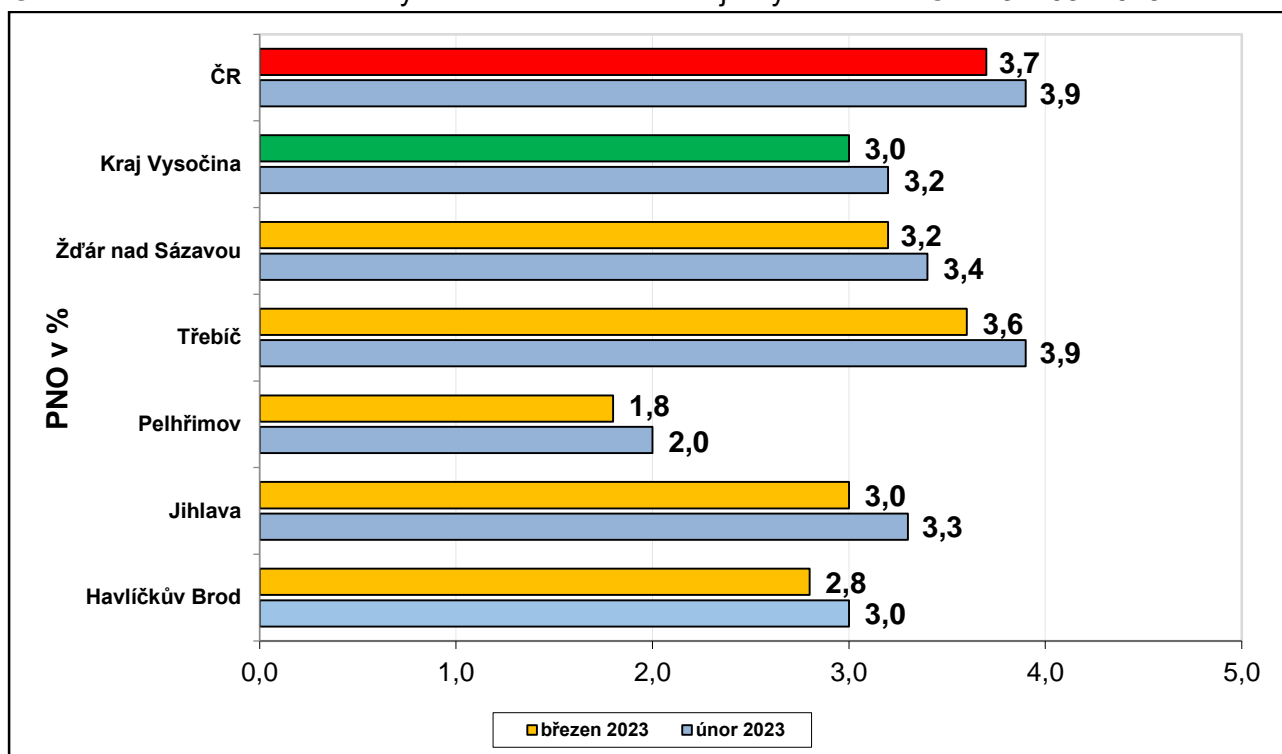
MPSV, v měsíčních statistikách nezaměstnanosti <https://www.mpsv.cz/web/cz/mesicni>

3. **MAPA** – „Podíl nezaměstnaných v okresech Kraje Vysočina (mapa kraje).“

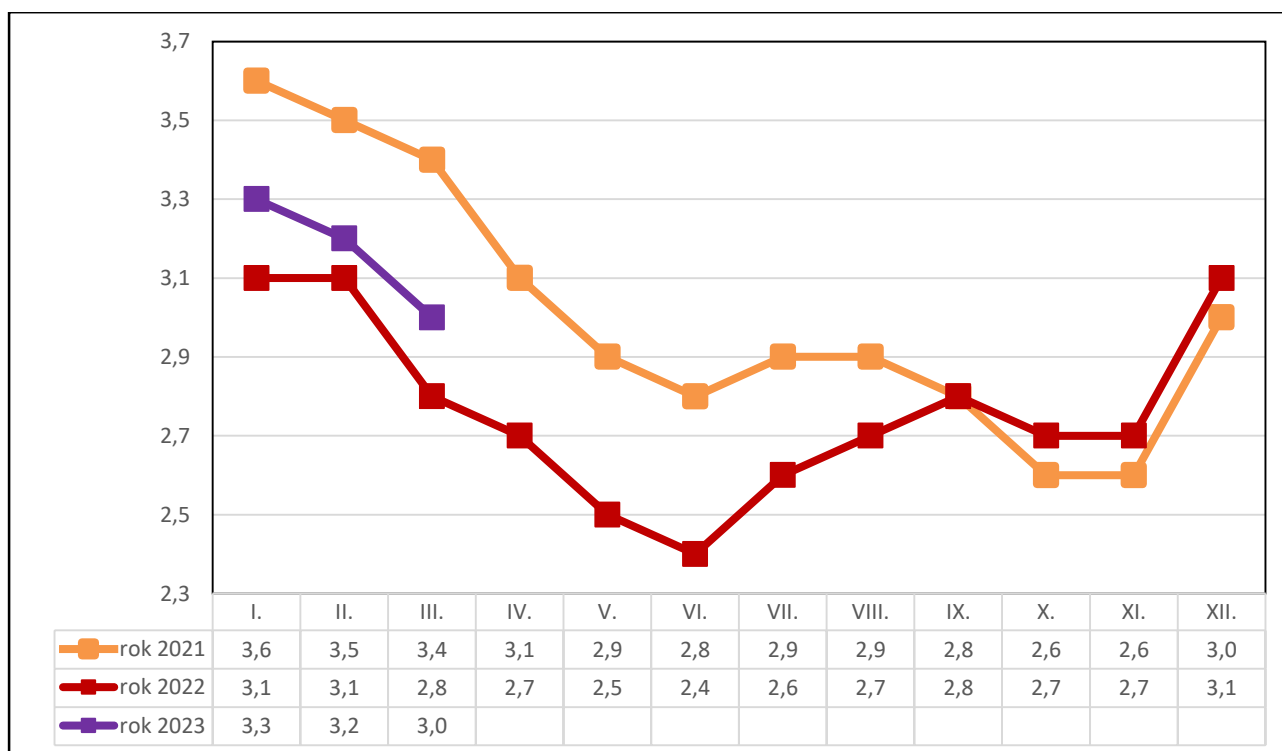


4. GRAFY

Graf č. 1 - Podíl nezaměstnaných osob v okresech Kraje Vysočina a v ČR k 31. 03. 2023

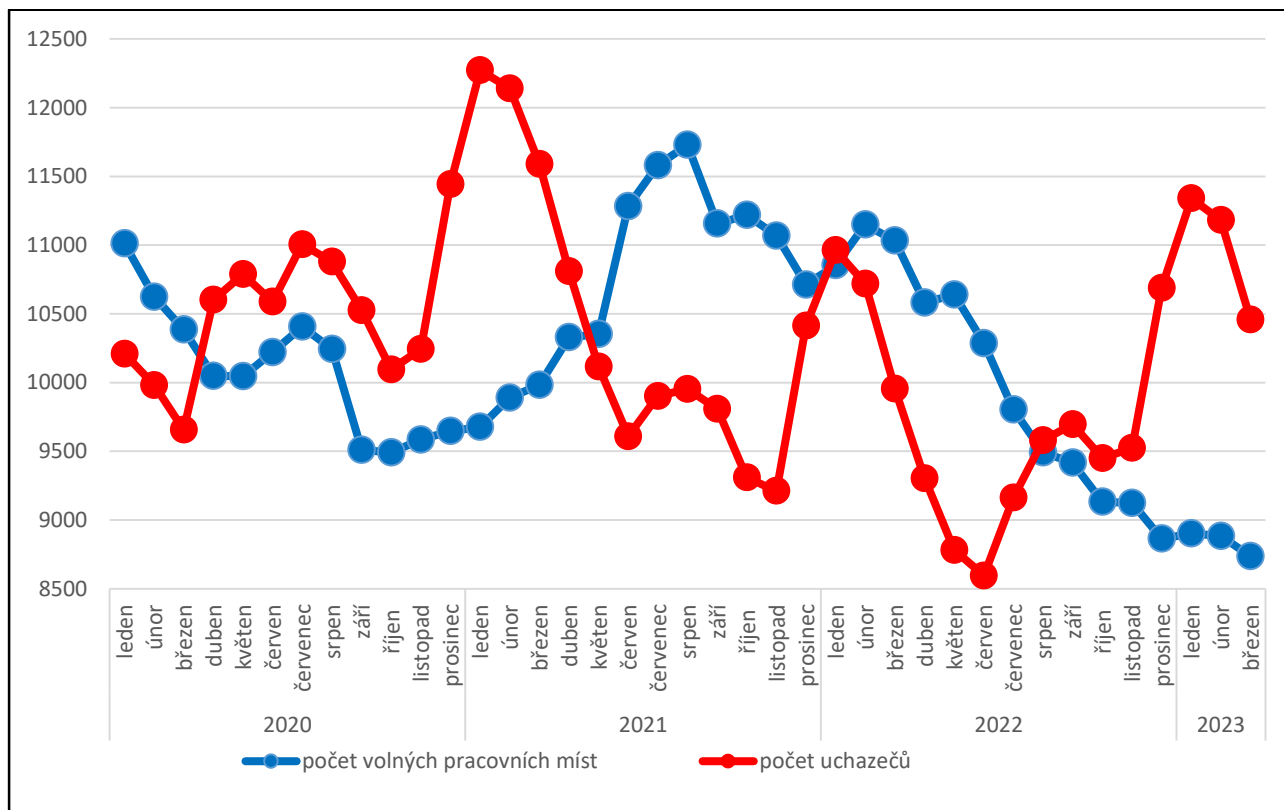


Graf č. 2 - Vývoj podílu nezaměstnaných v Kraji Vysočina v letech 2021 – 2023 v %

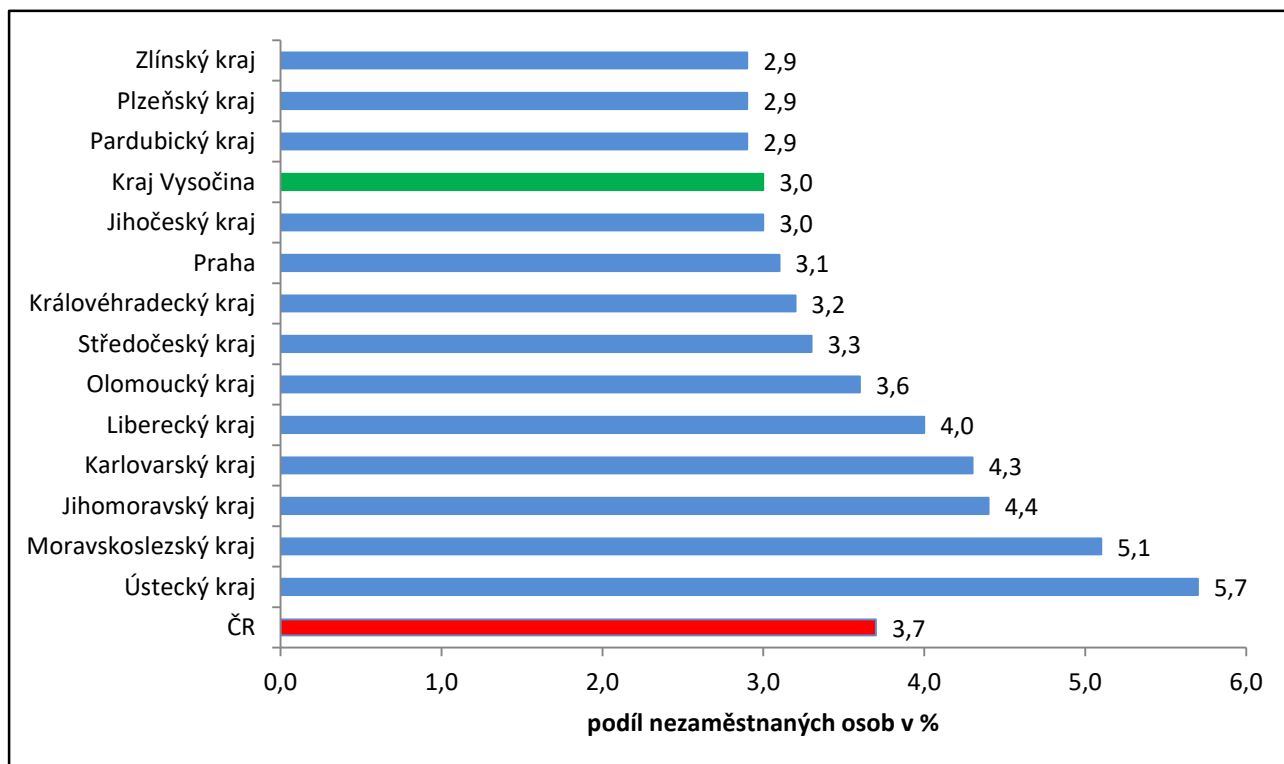




Graf č. 3 - Vývoj počtu uchazečů a volných míst v Kraji Vysočina v letech 2020 – 2023



Graf č. 4 - Podíl nezaměstnaných osob v jednotlivých krajích ČR k 31. 03. 2023 v %





5. Tabulka setříděných okresů k 31. 03. 2023 (z celorepublikové statistiky)

	PNO v %		meziměs. přírůst./ úbytek nezam. v %		počet uchazečů na 1 VPM
1 Karviná	8,3	Trutnov	1,3	Karviná	10,9
2 Most	7,1	Most	0,7	Bruntál	5,9
3 Bruntál	6,8	Brno-město	0,4	Most	4,9
4 Chomutov	6,5	Karviná	-0,4	Jeseník	3,8
5 Louny	6,1	Pardubice	-0,6	Ústí nad Labem	3,7
6 Znojmo	6,0	Jablonec nad Nisou	-0,7	Opava	3,7
7 Ústí nad Labem	5,9	Ústí nad Labem	-0,9	Děčín	3,6
8 Děčín	5,6	Sokolov	-1,1	Sokolov	3,2
9 Jeseník	5,5	Praha-východ	-1,2	Žďár nad Sázavou	3,1
10 Hodonín	5,5	Rokycany	-1,2	Louny	3,1
11 Brno-město	5,2	Louny	-1,3	Hodonín	3,0
12 Ostrava-město	5,2	území Hlavního města Prahy	-1,3	Jablonec nad Nisou	2,9
13 Sokolov	5,0	Cheb	-1,4	Ostrava-město	2,8
14 Teplice	4,9	Mělník	-1,6	Znojmo	2,8
15 Mělník	4,6	Kladno	-1,8	Strakonice	2,6
16 Kladno	4,6	Chomutov	-1,9	Litoměřice	2,5
17 Karlovy Vary	4,6	Liberec	-2,1	Přerov	2,5
18 Příbram	4,5	Nymburk	-2,1	Břeclav	2,4
19 Český Krumlov	4,4	Ostrava-město	-2,2	Frýdek-Místek	2,3
20 Přerov	4,4	Beroun	-2,2	Blansko	2,2
21 Náchod	4,4	Nový Jičín	-2,2	Šumperk	2,2
22 Nymburk	4,3	Ústí nad Orlicí	-2,3	Česká Lípa	2,2
23 Semily	4,3	Litoměřice	-2,3	Třebíč	2,1
24 Jablonec nad Nisou	4,2	Praha-západ	-2,3	Kroměříž	2,0
25 Kolín	4,2	Blansko	-2,4	Karlovy Vary	2,0
26 Liberec	4,1	Teplice	-2,4	Teplice	2,0
27 Litoměřice	4,0	Mladá Boleslav	-2,4	Náchod	1,8
28 Šumperk	3,9	Karlovy Vary	-2,8	Trutnov	1,8
29 Trutnov	3,7	Plzeň-město	-2,8	Olomouc	1,7
30 Beroun	3,6	Kolín	-2,9	Jindřichův Hradec	1,6
31 Břeclav	3,6	Brno-venkov	-2,9	Nový Jičín	1,6
32 Rokycany	3,6	Děčín	-3,0	Uherské Hradiště	1,6
33 Třebíč	3,6	Frýdek-Místek	-3,0	Chomutov	1,5
34 Vsetín	3,6	České Budějovice	-3,3	Prostějov	1,4
35 Kutná Hora	3,5	Benešov	-3,4	Vsetín	1,4
36 Blansko	3,4	Rakovník	-3,4	Semily	1,4
37 Frýdek-Místek	3,4	Hradec Králové	-3,5	Liberec	1,4
38 Česká Lípa	3,4	Vsetín	-3,5	Kladno	1,3
39 Svitavy	3,3	Rychnov nad Kněžnou	-3,6	Příbram	1,3
40 Cheb	3,3	Bruntál	-3,9	Havlíkův Brod	1,3
41 Tachov	3,3	Šumperk	-4,0	Brno-město	1,2
42 Olomouc	3,3	Olomouc	-4,4	Rakovník	1,1
43 Žďár nad Sázavou	3,2	Příbram	-4,7	Vyškov	1,0
44 Nový Jičín	3,2	Semily	-4,7	Nymburk	1,0
45 Rakovník	3,1	Náchod	-4,7	Rokycany	1,0
46 Tábor	3,1	Plzeň-jih	-4,8	Svitavy	1,0
47 Opava	3,1	Vyškov	-4,8	Chrudim	0,9
48 Hradec Králové	3,1	Uherské Hradiště	-4,8	Kutná Hora	0,9
49 území Hlavního města Prahy	3,1	Žďár nad Sázavou	-4,8	Plzeň-sever	0,9
50 Uherské Hradiště	3,0	Strakonice	-4,9	České Budějovice	0,9
51 Chrudim	3,0	Kroměříž	-4,9	Písek	0,9
52 Jihlava	3,0	Hodonín	-5,0	Brno-venkov	0,8
53 Plzeň-sever	3,0	Přerov	-5,2	Jihlava	0,8
54 Klatovy	3,0	Opava	-5,2	Klatovy	0,8
55 Kroměříž	3,0	Česká Lípa	-5,3	Jičín	0,8
56 Prachatice	3,0	Svitavy	-5,3	Tábor	0,8
57 Strakonice	3,0	Prostějov	-5,6	Hradec Králové	0,7
58 Pardubice	3,0	Pelhřimov	-5,7	Kolín	0,7
59 Brno-venkov	2,9	Plzeň-sever	-5,7	Zlín	0,7
60 Plzeň-město	2,8	Kutná Hora	-6,0	Prachatice	0,7
61 Havlíkův Brod	2,8	Jičín	-6,2	Ústí nad Orlicí	0,6
62 Písek	2,8	Tachov	-6,3	Cheb	0,6
63 Domažlice	2,7	Tábor	-6,5	Mělník	0,6
64 Jindřichův Hradec	2,7	Jeseník	-6,5	Rychnov nad Kněžnou	0,6
65 České Budějovice	2,6	Domažlice	-6,5	Český Krumlov	0,5
66 Vyškov	2,6	Třebíč	-6,8	Domažlice	0,5
67 Mladá Boleslav	2,5	Zlín	-6,9	Pardubice	0,5
68 Prostějov	2,5	Havlíkův Brod	-7,3	Plzeň-město	0,5
69 Ústí nad Orlicí	2,5	Písek	-7,5	Plzeň-jih	0,5
70 Jičín	2,2	Jihlava	-7,6	Benešov	0,5
71 Zlín	2,1	Břeclav	-8,6	Beroun	0,5
72 Benešov	2,0	Znojmo	-8,9	Tachov	0,4
73 Rychnov nad Kněžnou	2,0	Český Krumlov	-9,6	Pelhřimov	0,4
74 Plzeň-jih	2,0	Prachatice	-9,8	území Hlavního města Prahy	0,4
75 Pelhřimov	1,8	Chrudim	-9,9	Praha-západ	0,3
76 Praha-západ	1,7	Klatovy	-10,0	Mladá Boleslav	0,2
77 Praha-východ	1,6	Jindřichův Hradec	-15,0	Praha-východ	0,2
Celkem ČR	3,7	Celkem ČR	-3,2	Celkem ČR	1,0