



Úřad práce ČR

Krajská pobočka Úřadu práce ČR v Jihlavě

Měsíční statistická zpráva

květen 2023

Zprávu předkládá:

Ing. Nela Maděrová

vedoucí oddělení zaměstnanosti krajské pobočky ÚP ČR

<https://www.uradprace.cz/web/cz/statistiky-vyk>

Jihlava 2023



Informace o nezaměstnanosti v Kraji Vysočina k 31. 05. 2023

V květnu klesl celkový počet uchazečů o zaměstnání na 8 973 osob, počet hlášených volných pracovních míst vzrostl na 8 540 a podíl nezaměstnaných osob klesl na 2,5 %.

K 31. 05. 2023 evidoval Úřad práce ČR (ÚP ČR), Krajská pobočka v Jihlavě celkem 8 973 uchazečů o zaměstnání. Jejich počet byl o 495 nižší než na konci předchozího měsíce, ve srovnání se stejným obdobím minulého roku je vyšší o 191 osob. Z tohoto počtu bylo 7 989 dosažitelných uchazečů o zaměstnání ve věku 15 – 64 let. Bylo to o 517 osob méně než na konci předchozího měsíce. Ve srovnání se stejným obdobím minulého roku byl jejich počet vyšší o 153 osob. V průběhu měsíce bylo nově zaevidováno 1 323 osob. Ve srovnání s minulým měsícem to bylo více o 98 osob a v porovnání se stejným obdobím předchozího roku více o 153 osob.

Z evidence během měsíce odešlo celkem 1 818 uchazečů (ukončená evidence, vyřazení uchazeči). Bylo to o 397 osob méně než v předchozím měsíci a o 78 osob více než ve stejném měsíci minulého roku. Do zaměstnání z nich ve sledovaném měsíci nastoupilo 1 390, tj. o 468 méně než v předchozím měsíci a o 84 více než ve stejném měsíci minulého roku, 677 uchazečů o zaměstnání bylo umístěno prostřednictvím úřadu práce, tj. o 8 více než v předchozím měsíci a o 315 více než ve stejném období minulého roku, 428 uchazečů bylo vyřazeno bez umístění.

Nezaměstnanost se snížila ve všech okresech našeho kraje. Její větší pokles, a to o 0,2 %, evidovaly v květnu okresy Havlíčkův Brod a Třebíč, a o 0,1 % se snížila nezaměstnanost v okresech ostatních, tedy na Jihlavsku, Pelhřimovsku a Žďársku.

Ke konci měsíce bylo evidováno na ÚP ČR, Krajské pobočce v Jihlavě, 5 040 žen. Jejich podíl na celkovém počtu uchazečů činil 56,2 %. V evidenci bylo také 1 502 osob se zdravotním postižením, což představovalo 16,7 % z celkového počtu nezaměstnaných.

Ke konci tohoto měsíce bylo evidováno 486 absolventů škol všech stupňů vzdělání a mladistvých, jejich počet ve srovnání s předchozím měsícem klesl o 42 osob; ve srovnání s květnem 2022 je na Krajské pobočce úřadu práce v Jihlavě evidováno o 15 absolventů škol více. Na celkové nezaměstnanosti se podíleli 5,4 %.

Podporu v nezaměstnanosti pobíralo 3 230 uchazečů o zaměstnání, tj. 36,0 % všech uchazečů vedených v evidenci.

Podíl nezaměstnaných osob, tj. počet dosažitelných uchazečů o zaměstnání ve věku 15 - 64 let k obyvatelstvu stejného věku, se k 31. 05. 2023 snížil na hodnotu 2,5 %.

Podíl nezaměstnaných stejný, nebo vyšší než republikový průměr, nevykázal v našem kraji žádný okres. Naopak nejnižší podíl nezaměstnaných byl zaznamenán v okrese Pelhřimov (1,5 %).



Podíl nezaměstnaných žen klesl na 3,0 %, podíl nezaměstnaných mužů obdobně klesl na 2,1 %. Kraj evidoval k 31. 05. 2023 celkem 8 540 volných pracovních míst. Jejich počet byl o 3 vyšší než v předchozím měsíci a o 2 101 nižší než ve stejném měsíci minulého roku. Na jedno volné pracovní místo připadaly v průměru 1,1 uchazeče, v okresech nejvíce ve Žďáru nad Sázavou (2,8) a naopak nejméně v okrese Pelhřimov (0,4). Z celkového počtu nahlášených volných míst bylo 475 vhodných pro osoby se zdravotním postižením (OZP), na jedno volné pracovní místo připadala 3,5 OZP. Volných pracovních míst pro absolventy a mladistvé bylo registrováno 2 921, na jedno volné místo připadaly 0,2 uchazeče této kategorie. Z celkového počtu 8 540 volných pracovních míst bylo 3 333 míst bez příznaku „pro cizince“. Na dalších 5 207 pozic pak mohli zaměstnavatelé přijímat také pracovníky ze zahraničí.

V rámci aktivní politiky zaměstnanosti (APZ) bylo od počátku roku 2023 prostřednictvím příspěvků APZ podpořeno 983 osob, z toho 659 osob bylo zařazeno do rekvalifikačních kurzů.

V měsíci květnu byly nejvíce uzavíraným nástrojem veřejně prospěšné práce; jeho využití je především v rámci sezonních prací, které jsou nyní na svém vrcholu.

Z oblasti aktivní politiky zaměstnanosti financové pouze z národních finančních prostředků byly, jak už bylo zmíněno výše, nejvíce využívaným nástrojem „veřejně prospěšné práce“ u obcí na pracovní pozice „uklízeči veřejných prostranství“. Na nástroj „společensky účelná pracovní místa“ byly uzavírány dohody na pracovní místa „rozpočtáři specialisté a ostatní stavební technici“, „fakturanti“ a „kuchaři“. Začínající podnikatelé byli podpořeni nástrojem „společensky účelná pracovní místa zřízená za účelem SVČ“ a díky příspěvku úřadu práce zahájí činnost v oborech „povrchové úpravy svařování kovů a dalších materiálů“, „holičství, kadeřnictví“, „poradenská a konzultační činnost, zpracování odborných studií a posudků“ a „činnost účetních poradců, vedení účetnictví, vedení daňové evidence“. Dále došlo k několika uznání zaměstnavatelů na chráněném trhu práce.

V projektu OUTPLACEMENT lze dohody uzavírat nebo prodlužovat do 31.5.2023. Z tohoto důvodu nebyly uzavřeny žádné nové dohody a ty, které mohly být prodlouženy dodatky do nejzazšího data, již byly dodatkovány v předešlých měsících.

V projektu FLEXI byla během měsíce května uzavřena pouze jedna dohoda na pracovní pozici „kuchař“, a to z důvodu, že se blíží jeho konec a dohody lze uzavírat do 30.6.2023.

Nejvíce využívaným nástrojem v projektu PDU byly, stejně jako na poli národní aktivní politiky zaměstnanosti, veřejně prospěšné práce u obcí na pracovní pozice „uklízeči veřejných prostranství“. Kromě výše uvedeného byly uzavřeny i dohody na společensky účelná pracovní místa na pracovní pozice například „recepční v hotelích a dalších ubytovacích zařízeních“,



Úřad práce ČR

„obchodní zástupci“, „kartografové a zeměměřiči“, „ostatní pracovníci péče o děti v mimoškolních zařízeních“ nebo „kvalifikovaní stavební dělníci hlavní stavební výroby“.

Informace o vývoji nezaměstnanosti v ČR v elektronické formě jsou zveřejněny na internetové adrese <https://www.mpsv.cz/web/cz/statistiky>.



1. Základní charakteristika vývoje nezaměstnanosti a volných pracovních míst v Kraji Vysočina

Tabulka č. 1 - Vývoj nezaměstnanosti

ukazatel (celkový počet)		stav k		
		31. 05. 2022	30. 04. 2023	31. 05. 2023
evidovaní uchazeči o zaměstnání		8 782	9 468	8 973
- z toho	ženy	4 751	5 162	5 040
	absolventi a mladiství	471	528	486
	uchazeči se zdravotním postižením	1 659	1 519	1 502
uchazeči s nárokem na Pvn		3 421	3 503	3 230
podíl nezaměstnaných osob v %		2,5 %	2,7 %	2,5 %
volná pracovní místa		10 641	8 537	8 540
počet uchazečů na 1 volné pracovní místo		0,8	1,1	1,1

Tabulka č. 2 - Tok nezaměstnanosti

ukazatel	počet uchazečů ve sledovaném měsíci		
	květen 2022	duben 2023	květen 2023
nově evidovaní uchazeči o zaměstnání	1 220	1 225	1 323
uchazeči s ukončenou evidencí a vyřazení	1 740	2 215	1 818
- z toho umístění celkem	1 306	1 858	1 390
- z toho umístění úřadem práce	362	669	677

Tabulka č. 3 – Nezaměstnanost v okresech k 31. 05. 2023

okres	počet nezaměstnaných		volná pracovní místa	počet uchazečů na 1 VPM	podíl nezaměstnaných osob [%]
	celkem	z toho ženy			
Havlíčkův Brod	1 552	929	1 482	1,0	2,4
Jihlava	2 015	1 115	2 809	0,7	2,6
Pelhřimov	759	456	2 119	0,4	1,5
Třebíč	2 330	1 323	1 301	1,8	2,9
Žďár nad Sázavou	2 317	1 217	829	2,8	2,8
Kraj Vysočina	8 973	5 040	8 540	1,1	2,5
Česká republika	253 893	140 219	285 692	0,9	3,5



2. Vybrané nástroje aktivní politiky zaměstnanosti v Kraji Vysočina

Tabulka č. 4 – Osoby podpořené v rámci APZ a rekvalifikace uchazečů a zájemců o zaměstnání

ukazatel (celkový počet)	stav k		celkem od počátku roku do	
	31. 05. 2022	31. 05. 2023	31. 05. 2022	31. 05. 2023
osoby podpořené v rámci APZ				
veřejně prospěšné práce (VPP)	87	95	87	77
veřejně prospěšné práce (VPP) - ESF1)	69	136	44	112
společensky účelná prac. místa (SÚPM)	4	28	2	20
společensky účelná prac. místa (SÚPM)-ESF1)	149	95	66	56
SÚPM - samostatně výděleč. činnost (SVČ)	42	28	7	11
SÚPM - samostatně výděleč. činnost (SVČ)-ESF1)	0	0	0	0
zřízení pracovního místa pro OZP (bez SVČ)	1	0	0	0
zřízení pracovního místa pro OZP – SVČ	2	3	0	0
vytvořená pracovní místa (NIP)	50	30	27	13
ostatní nástroje APZ	30	37	29	35
uchazeči a zájemci zařazení do rekvalifikací				
uchazeči a zájemci zařazení do rekvalifikací - ESF ¹⁾	58	28	59	99
uchazeči a zájemci zařazení do rekvalifikací – NPO ²⁾	0	26	0	69
uchazeči a zájemci, kteří zahájili zvolenou rekvalifikaci	0	16	0	15
uchazeči a zájemci, kteří zahájili zvolenou rekvalifikaci - ESF ¹⁾	63	84	140	393
uchazeči a zájemci, kteří zahájili zvolenou rekvalifikaci - NPO ²⁾	0	26	0	70
NPO - Digitální vzdělávání (dle §106 ZoZ)				
Uchazeči a zájemci, kteří zahájili Digitální vzdělávání ²⁾	0	2	0	10
osoby podpořené v rámci APZ celkem	555	635	461	983

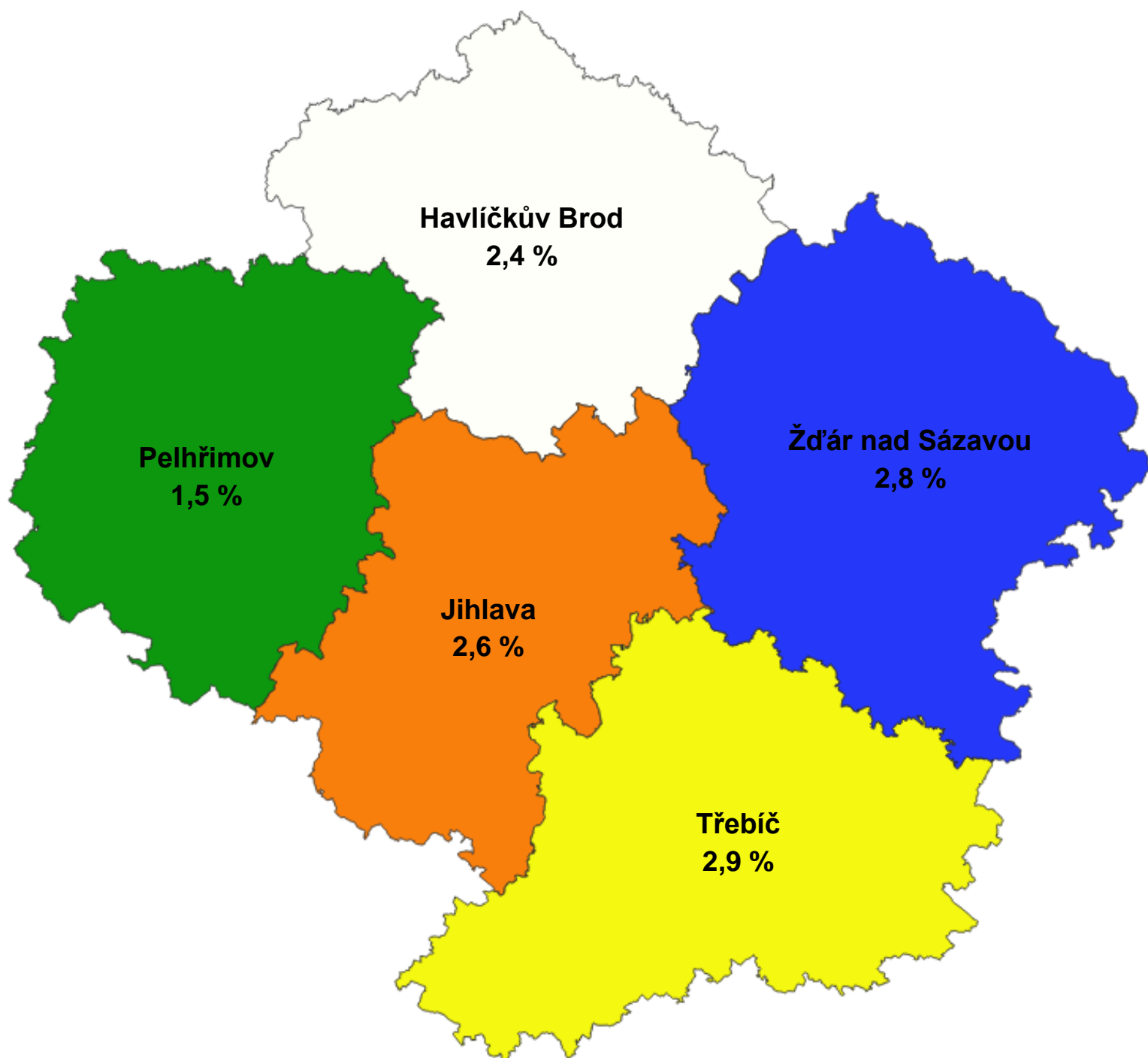
1) financováno převážně z Evropského sociálního fondu

2) financováno převážně z Národního plánu obnovy

Podrobnější statistické údaje o nástrojích APZ naleznete na stránkách Integrovaného portálu

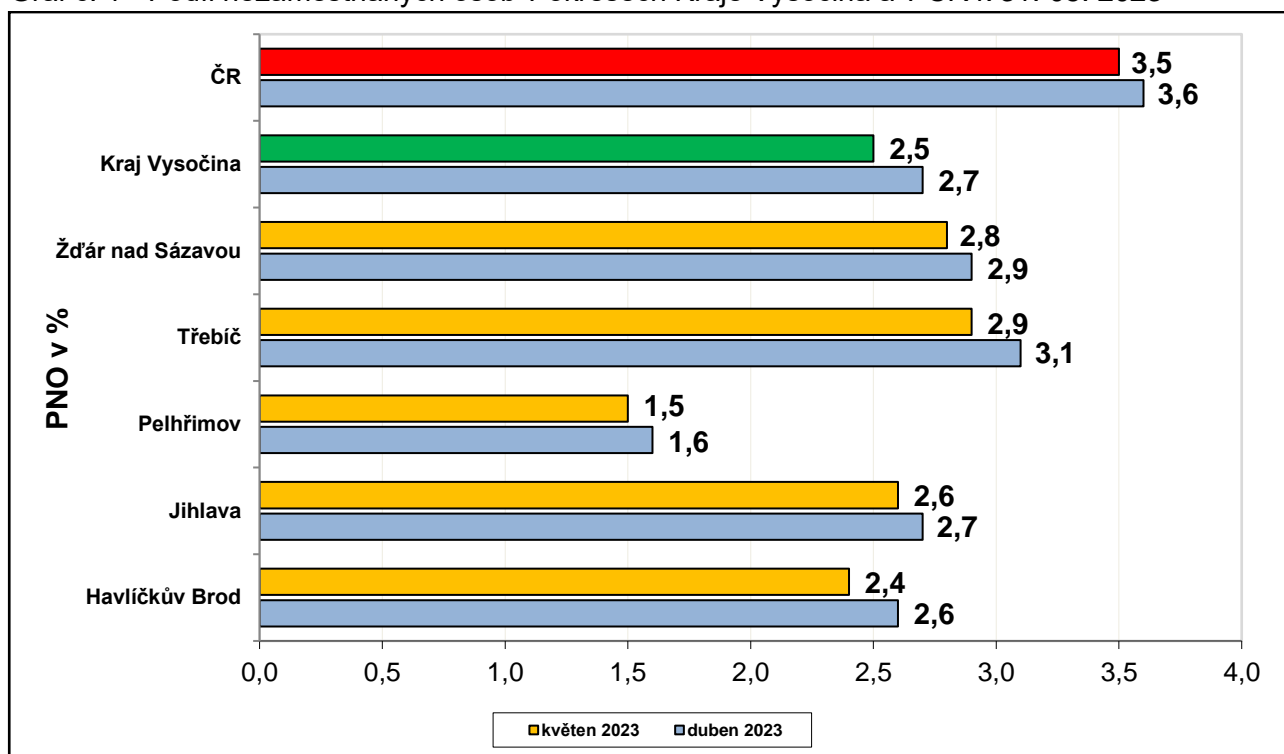
MPSV, v měsíčních statistikách nezaměstnanosti <https://www.mpsv.cz/web/cz/mesicni>

3. **MAPA** – „Podíl nezaměstnaných v okresech Kraje Vysočina (mapa kraje).“

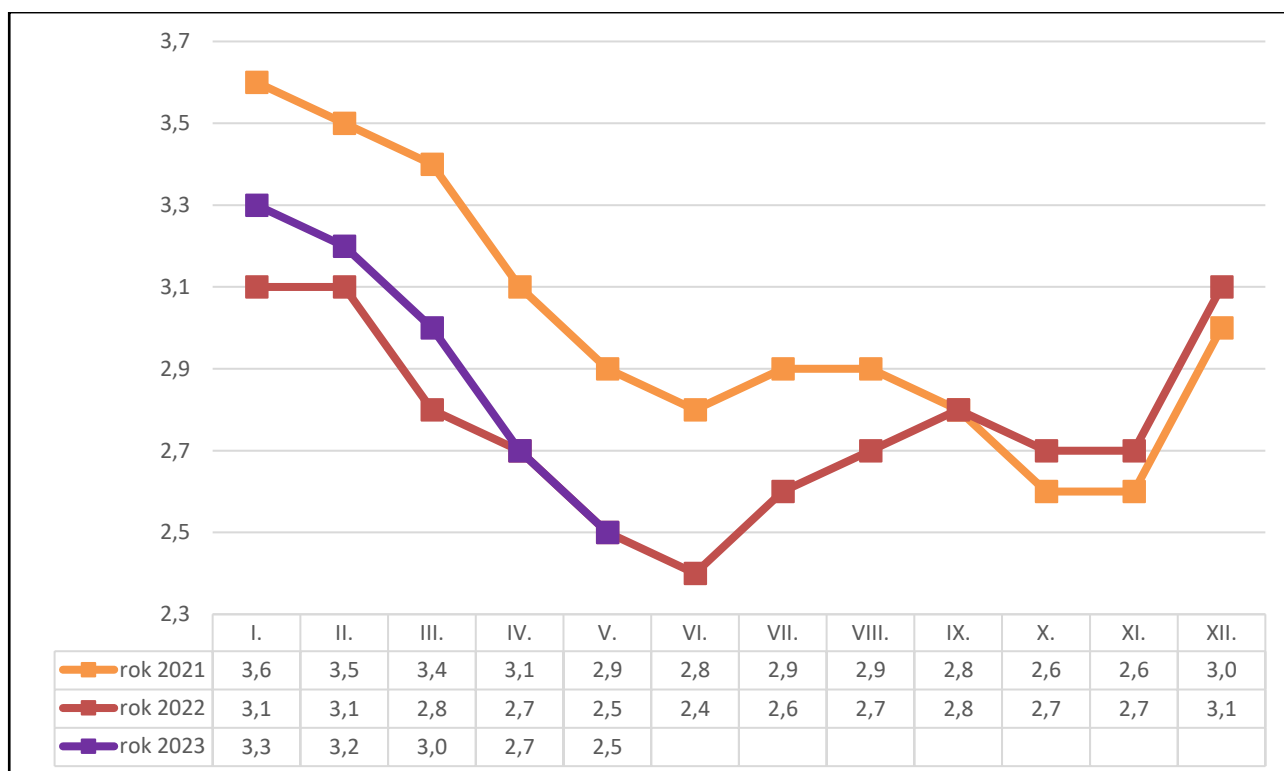


4. GRAFY

Graf č. 1 - Podíl nezaměstnaných osob v okresech Kraje Vysočina a v ČR k 31. 05. 2023

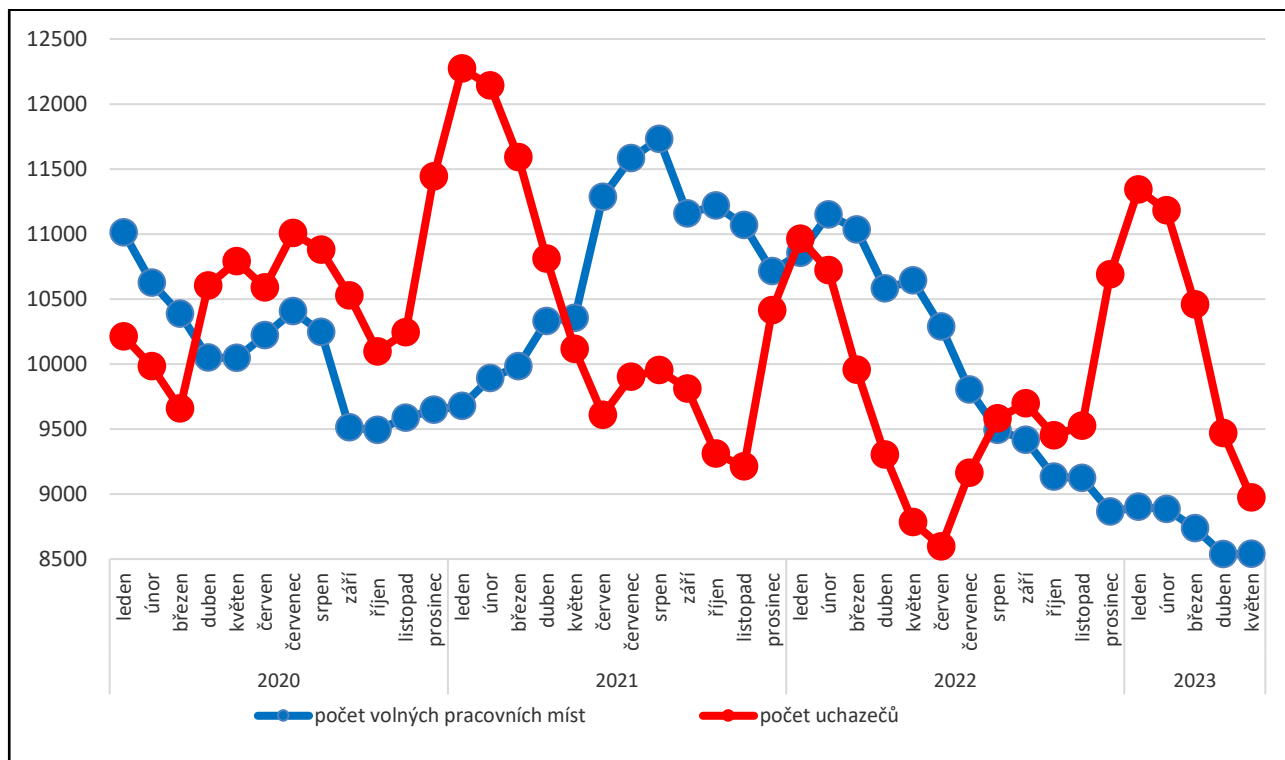


Graf č. 2 - Vývoj podílu nezaměstnaných v Kraji Vysočina v letech 2021 – 2023 v %

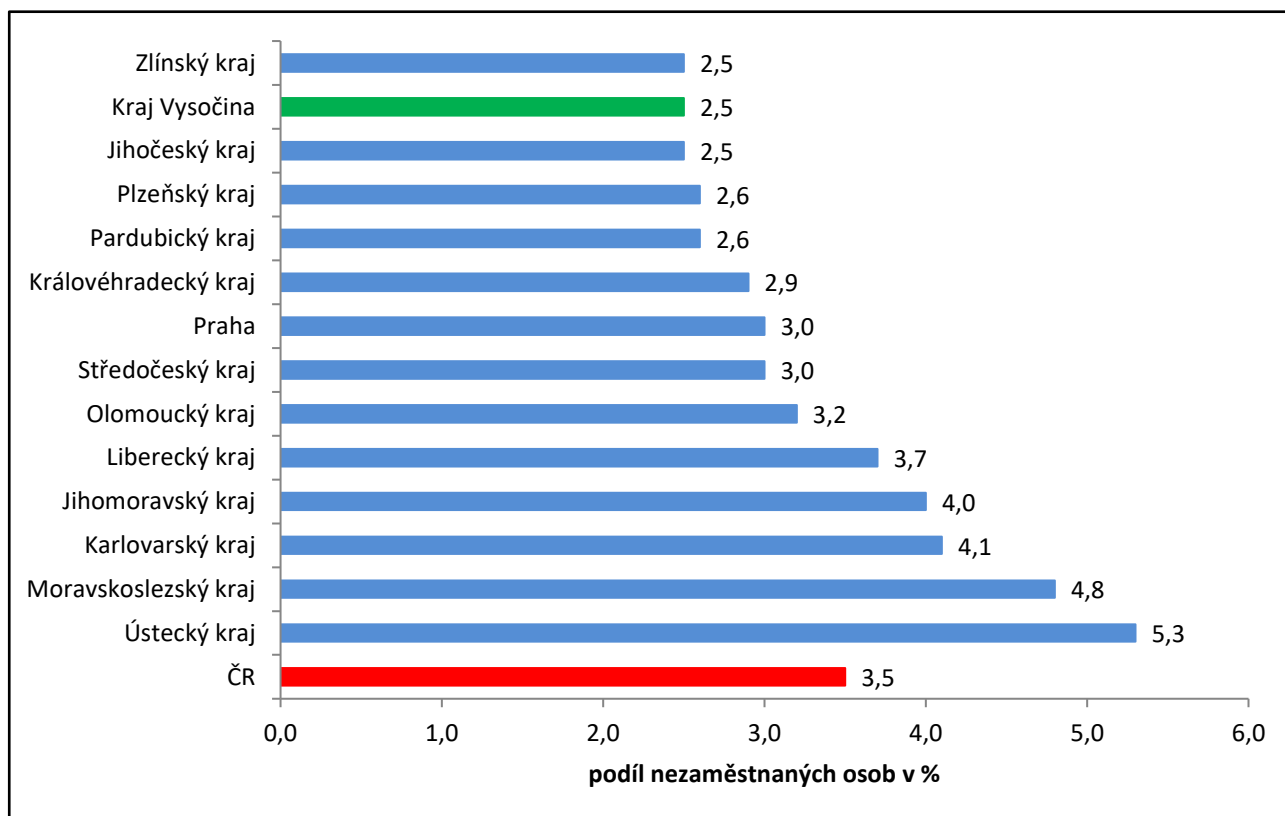




Graf č. 3 - Vývoj počtu uchazečů a volných míst v Kraji Vysočina v letech 2020 – 2023



Graf č. 4 - Podíl nezaměstnaných osob v jednotlivých krajích ČR k 31. 05. 2023 v %





5. Tabulka seříděných okresů k 31. 05. 2023 (z celorepublikové statistiky)

	PNO v %		meziměs. přírůst./ úbytek nezam. v %		počet uchazečů na 1 VPM
1 Karviná	8,2	Kladno	-0,3	Karviná	10,3
2 Most	6,9	Brno-město	-0,4	Bruntál	4,8
3 Chomutov	6,2	Most	-0,7	Most	4,5
4 Bruntál	5,9	Karviná	-0,8	Ústí nad Labem	3,3
5 Ústí nad Labem	5,7	Brno-venkov	-0,8	Děčín	3,3
6 Louny	5,6	Praha-východ	-0,8	Opava	3,2
7 Brno-město	5,1	Ústí nad Orlicí	-0,9	Sokolov	3,1
8 Ostrava-město	5,1	Rychnov nad Kněžnou	-0,9	Louny	3,0
9 Děčín	5,0	Teplice	-1,0	Žďár nad Sázavou	2,8
10 Hodonín	4,9	území Hlavního města Prahy	-1,2	Jeseník	2,8
11 Znojmo	4,9	Ostrava-město	-1,3	Hodonín	2,7
12 Teplice	4,8	Domažlice	-1,4	Jablonec nad Nisou	2,7
13 Sokolov	4,7	Karlovy Vary	-1,8	Ostrava-město	2,7
14 Kladno	4,5	Frýdek-Místek	-1,8	Znojmo	2,4
15 Karlovy Vary	4,4	Louny	-1,9	Přerov	2,3
16 Mělník	4,3	Kolín	-2,0	Blansko	2,3
17 Jeseník	4,3	Nymburk	-2,0	Litoměřice	2,1
18 Příbram	4,1	Plzeň-město	-2,3	Strakonice	2,1
19 Přerov	4,1	Chomutov	-2,4	Šumperk	2,1
20 Jablonec nad Nisou	4,1	Pardubice	-2,4	Frýdek-Místek	2,1
21 Nymburk	4,1	Ústí nad Labem	-2,5	Karlovy Vary	2,0
22 Kolín	3,9	Zlín	-2,5	Teplice	2,0
23 Náchod	3,9	Cheb	-2,5	Kroměříž	1,9
24 Liberec	3,8	Kroměříž	-2,5	Česká Lípa	1,8
25 Semily	3,7	Liberec	-2,7	Břeclav	1,8
26 Český Krumlov	3,7	Mladá Boleslav	-2,7	Třebíč	1,8
27 Litoměřice	3,4	Jičín	-2,9	Trutnov	1,7
28 Beroun	3,4	Tachov	-2,9	Chomutov	1,6
29 Šumperk	3,4	Beroun	-3,0	Náchod	1,6
30 Trutnov	3,4	Blansko	-3,1	Olomouc	1,6
31 Rokycany	3,3	Jablonec nad Nisou	-3,1	Uherské Hradiště	1,5
32 Blansko	3,2	Česká Lípa	-3,2	Liberec	1,4
33 Cheb	3,1	Opava	-3,2	Prostějov	1,3
34 Frýdek-Místek	3,1	Hradec Králové	-3,3	Kladno	1,3
35 Kutná Hora	3,1	Plzeň-sever	-3,3	Jindřichův Hradec	1,3
36 Vsetín	3,1	Olomouc	-3,3	Vsetín	1,3
37 Česká Lípa	3,1	Tábor	-3,4	Brno-město	1,2
38 Olomouc	3,0	Přerov	-3,6	Semily	1,2
39 území Hlavního města Prahy	3,0	Sokolov	-3,7	Příbram	1,2
40 Tachov	3,0	Mělník	-3,8	Nový Jičín	1,2
41 Třebíč	2,9	Vyškov	-3,9	Havlíčkův Brod	1,0
42 Hradec Králové	2,9	Praha-západ	-4,0	Kutná Hora	1,0
43 Břeclav	2,9	Nový Jičín	-4,1	Nymburk	0,9
44 Tábor	2,9	Příbram	-4,2	Vyškov	0,9
45 Brno-venkov	2,8	Pelhřimov	-4,3	Rokycany	0,9
46 Nový Jičín	2,8	Děčín	-4,3	Svitavy	0,8
47 Pardubice	2,8	Rokycany	-4,4	Rakovník	0,8
48 Plzeň-sever	2,8	Trutnov	-4,4	České Budějovice	0,8
49 Opava	2,8	Hodonín	-4,5	Brno-venkov	0,8
50 Žďár nad Sázavou	2,8	Litoměřice	-4,6	Chrudim	0,8
51 Svitavy	2,8	Žďár nad Sázavou	-4,7	Plzeň-sever	0,8
52 Uherské Hradiště	2,7	Uherské Hradiště	-4,7	Tábor	0,7
53 Rakovník	2,7	České Budějovice	-4,8	Písek	0,7
54 Kroměříž	2,7	Plzeň-jih	-4,8	Jihlava	0,7
55 Plzeň-město	2,7	Kutná Hora	-4,9	Hradec Králové	0,7
56 Jihlava	2,6	Třebíč	-5,2	Jičín	0,7
57 Domažlice	2,5	Bruntál	-5,3	Zlín	0,7
58 Klatovy	2,5	Písek	-5,3	Klatovy	0,7
59 Strakonice	2,4	Svitavy	-5,3	Kolín	0,7
60 Prachatice	2,4	Jihlava	-5,4	Ústí nad Orlicí	0,6
61 Havlíčkův Brod	2,4	Strakonice	-5,6	Prachatice	0,6
62 Chrudim	2,4	Benešov	-5,6	Cheb	0,5
63 Mladá Boleslav	2,4	Náchod	-5,9	Rychnov nad Kněžnou	0,5
64 České Budějovice	2,4	Šumperk	-5,9	Mělník	0,5
65 Vyškov	2,4	Prostějov	-6,0	Pardubice	0,5
66 Ústí nad Orlicí	2,3	Havlíčkův Brod	-6,4	Plzeň-město	0,5
67 Písek	2,3	Vsetín	-6,5	Český Krumlov	0,5
68 Prostějov	2,2	Klatovy	-6,7	Domažlice	0,5
69 Zlín	1,9	Břeclav	-6,7	Beroun	0,5
70 Jičín	1,9	Semily	-6,9	Plzeň-jih	0,4
71 Jindřichův Hradec	1,9	Prachatice	-6,9	Benešov	0,4
72 Rychnov nad Kněžnou	1,9	Tachov	-7,0	Tachov	0,4
73 Plzeň-jih	1,8	Znojmo	-7,2	Pelhřimov	0,4
74 Benešov	1,8	Rakovník	-7,3	území Hlavního města Prahy	0,3
75 Praha-západ	1,6	Český Krumlov	-7,3	Praha-západ	0,3
76 Pelhřimov	1,5	Chrudim	-7,3	Mladá Boleslav	0,2
77 Praha-východ	1,5	Jindřichův Hradec	-9,7	Praha-východ	0,2
Celkem ČR	3,5	Jeseník	-10,7	Celkem ČR	0,9
		Celkem ČR	-3,0		