



Úřad práce ČR

Krajská pobočka Úřadu práce ČR v Jihlavě

Měsíční statistická zpráva

červen 2023

Zprávu předkládá:

Ing. Nela Maděrová

vedoucí oddělení zaměstnanosti krajské pobočky ÚP ČR

<https://www.uradprace.cz/web/cz/statistiky-vyk>

Jihlava 2023



Informace o nezaměstnanosti v Kraji Vysočina k 30. 06. 2023

V červnu klesl celkový počet uchazečů o zaměstnání na 8 872 osob, počet hlášených volných pracovních míst klesl na 8 531 a podíl nezaměstnaných osob stagnoval na 2,5 %.

K 30. 06. 2023 evidoval Úřad práce ČR (ÚP ČR), Krajská pobočka v Jihlavě celkem 8 872 uchazečů o zaměstnání. Jejich počet byl o 101 nižší než na konci předchozího měsíce, ve srovnání se stejným obdobím minulého roku je vyšší o 276 osob. Z tohoto počtu bylo 7 925 dosažitelných uchazečů o zaměstnání ve věku 15 – 64 let. Bylo to o 64 osob méně než na konci předchozího měsíce. Ve srovnání se stejným obdobím minulého roku byl jejich počet vyšší o 249 osob. V průběhu měsíce bylo nově zaevidováno 1 284 osob. Ve srovnání s minulým měsícem to bylo méně o 39 osob a v porovnání se stejným obdobím předchozího roku více o 32 osob.

Z evidence během měsíce odešlo celkem 1 385 uchazečů (ukončená evidence, vyřazení uchazeči). Bylo to o 433 osob méně než v předchozím měsíci a o 53 osob méně než ve stejném měsíci minulého roku. Do zaměstnání z nich ve sledovaném měsíci nastoupilo 987, tj. o 403 méně než v předchozím měsíci a o 35 méně než ve stejném měsíci minulého roku, 521 uchazečů o zaměstnání bylo umístěno prostřednictvím úřadu práce, tj. o 156 méně než v předchozím měsíci a o 192 více než ve stejném období minulého roku, 398 uchazečů bylo vyřazeno bez umístění.

Nezaměstnanost v jednotlivých okresech se v červnu v podstatě nezměnila, to znamená, že ve čtyřech z nich, tedy na Havlíčkovobrodsku, Pelhřimovsku, Třebíčsku a Žďársku stagnovala na květnových hodnotách, pouze v okrese Jihlava se o 0,1 % snížila.

Ke konci měsíce bylo evidováno na ÚP ČR, Krajské pobočce v Jihlavě, 5 046 žen. Jejich podíl na celkovém počtu uchazečů činil 56,9 %. V evidenci bylo také 1 493 osob se zdravotním postižením, což představovalo 16,8 % z celkového počtu nezaměstnaných.

Ke konci tohoto měsíce bylo evidováno 407 absolventů škol všech stupňů vzdělání a mladistvých, jejich počet ve srovnání s předchozím měsícem klesl o 79 osob; ve srovnání s červnem 2022 je na Krajské pobočce úřadu práce v Jihlavě evidováno o 18 absolventů škol více. Na celkové nezaměstnanosti se podíleli 4,6 %.

Podporu v nezaměstnanosti pobíralo 3 143 uchazečů o zaměstnání, tj. 35,4 % všech uchazečů vedených v evidenci.

Podíl nezaměstnaných osob, tj. počet dosažitelných uchazečů o zaměstnání ve věku 15 - 64 let k obyvatelstvu stejného věku, se k 30. 06. 2023 nezměnil a stagnoval na hodnotě 2,5 %.

Podíl nezaměstnaných stejný, nebo vyšší než republikový průměr, nevykázal v našem kraji žádný okres. Naopak nejnižší podíl nezaměstnaných byl zaznamenán v okrese Pelhřimov (1,5 %).



Podíl nezaměstnaných žen stagnoval na 3,0 %, obdobně podíl nezaměstnaných mužů stagnoval na 2,1 %.

Kraj evidoval k 30. 06. 2023 celkem 8 531 volných pracovních míst. Jejich počet byl o 9 nižší než v předchozím měsíci a o 1 756 nižší než ve stejném měsíci minulého roku. Na jedno volné pracovní místo připadal v průměru 1,0 uchazeč, v okresech nejvíce ve Žďáru nad Sázavou (2,7) a naopak nejméně v okrese Pelhřimov (0,3). Z celkového počtu nahlášených volných míst bylo 493 vhodných pro osoby se zdravotním postižením (OZP), na jedno volné pracovní místo připadaly 3,0 OZP. Volných pracovních míst pro absolventy a mladistvé bylo registrováno 2 931, na jedno volné místo připadala 0,1 uchazeče této kategorie. Z celkového počtu 8 531 volných pracovních míst bylo 3 329 míst bez příznaku „pro cizince“. Na dalších 5 202 pozic pak mohli zaměstnavatelé přijímat také pracovníky ze zahraničí.

V rámci aktivní politiky zaměstnanosti (APZ) bylo od počátku roku 2023 prostřednictvím příspěvků APZ podpořeno 1 106 osob, z toho 725 osob bylo zařazeno do rekvalifikačních kurzů.

V oblasti národní aktivní politiky zaměstnanosti financované čistě z národních finančních zdrojů byly nejvíce uzavírány dodatky již uzavřených dohod. Platí, že dohody lze uzavírat nebo prodlužovat do 31.1.2024. Jako nově uzavřené dohody lze například zmínit společensky účelná pracovní místa na pozici „skladník, obsluha manipulačních vozíků“ a dále společensky účelná místa uzavřená za účelem samostatné výdělečné činnosti v oboru „zednictví“, „kosmetické služby“ a „umělecko-řemeslné zpracování kovů“.

Z projektů lze uzavírat dohody nebo prodlužovat stávající dohody pouze v projektu PDU, který slouží na podporu dlouhodobě nezaměstnaných uchazečů o zaměstnání. Díky projektu vznikla nová společensky účelná pracovní místa „uklízeči a pomocníci v hotelových, administrativních a průmyslových objektech“, „stavební a provozní elektrikáři, ostatní řemeslní pracovníci a pracovníci v dalších oborech“, „odborní pracovníci v administrativě a správě organizace“ a „ostatní pracovníci péče o děti v mimoškolních zařízeních“.

Dohody na využití nástroje „veřejně prospěšné práce“ u obcí byly prodlužovány dodatkem.

Během měsíce došlo k jednomu uznání zaměstnavatele za zaměstnavatele na chráněném trhu práce.

Informace o vývoji nezaměstnanosti v ČR v elektronické formě jsou zveřejněny na internetové adrese <https://www.mpsv.cz/web/cz/statistiky>.



1. Základní charakteristika vývoje nezaměstnanosti a volných pracovních míst v Kraji Vysočina

Tabulka č. 1 - Vývoj nezaměstnanosti

ukazatel (celkový počet)		stav k		
		30. 06. 2022	31. 05. 2023	30. 06. 2023
evidovaní uchazeči o zaměstnání		8 596	8 973	8 872
- z toho	ženy	4 711	5 040	5 046
	absolventi a mladiství	389	486	407
	uchazeči se zdravotním postižením	1 600	1 502	1 493
uchazeči s nárokem na Pvn		3 287	3 230	3 143
podíl nezaměstnaných osob v %		2,4 %	2,5 %	2,5 %
volná pracovní místa		10 287	8 540	8 531
počet uchazečů na 1 volné pracovní místo		0,8	1,1	1,0

Tabulka č. 2 - Tok nezaměstnanosti

ukazatel	počet uchazečů ve sledovaném měsíci		
	červen 2022	květen 2023	červen 2023
nově evidovaní uchazeči o zaměstnání	1 252	1 323	1 284
uchazeči s ukončenou evidencí a vyřazení	1 438	1 818	1 385
- z toho umístění celkem	1 022	1 390	987
- z toho umístění úřadem práce	329	677	521

Tabulka č. 3 – Nezaměstnanost v okresech k 30. 06. 2023

okres	počet nezaměstnaných		volná pracovní místa	počet uchazečů na 1 VPM	podíl nezaměstnaných osob [%]
	celkem	z toho ženy			
Havlíčkův Brod	1 503	909	1 443	1,0	2,4
Jihlava	1 997	1 124	2 802	0,7	2,5
Pelhřimov	745	451	2 141	0,3	1,5
Třebíč	2 292	1 318	1 273	1,8	2,9
Žďár nad Sázavou	2 335	1 244	872	2,7	2,8
Kraj Vysočina	8 872	5 046	8 531	1,0	2,5
Česká republika	249 792	138 851	286 690	0,9	3,4



2. Vybrané nástroje aktivní politiky zaměstnanosti v Kraji Vysočina

Tabulka č. 4 – Osoby podpořené v rámci APZ a rekvalifikace uchazečů a zájemců o zaměstnání

ukazatel (celkový počet)	stav k		celkem od počátku roku do	
	30. 06. 2022	30. 06. 2023	30. 06. 2022	30. 06. 2023
osoby podpořené v rámci APZ				
veřejně prospěšné práce (VPP)	154	101	159	91
veřejně prospěšné práce (VPP) - ESF1)	78	141	64	127
společensky účelná prac. místa (SÚPM)	11	31	10	24
společensky účelná prac. místa (SÚPM)-ESF1)	160	97	90	68
SÚPM - samostatně výděleč. činnost (SVČ)	40	28	7	14
SÚPM - samostatně výděleč. činnost (SVČ)-ESF1)	0	0	0	0
zřízení pracovního místa pro OZP (bez SVČ)	1	0	0	0
zřízení pracovního místa pro OZP – SVČ	2	3	0	0
vytvořená pracovní místa (NIP)	62	0	44	13
ostatní nástroje APZ	46	38	48	44
uchazeči a zájemci zařazení do rekvalifikací	0	0	0	3
uchazeči a zájemci zařazení do rekvalifikací - ESF ¹⁾	31	0	81	99
uchazeči a zájemci zařazení do rekvalifikací – NPO ²⁾	0	7	0	69
uchazeči a zájemci, kteří zahájili zvolenou rekvalifikaci	0	30	0	31
uchazeči a zájemci, kteří zahájili zvolenou rekvalifikaci - ESF ¹⁾	31	2	159	427
uchazeči a zájemci, kteří zahájili zvolenou rekvalifikaci - NPO ²⁾	0	26	0	84
Uchazeči a zájemci, kteří zahájili Digitální vzdělávání ²⁾	0	2	0	12
osoby podpořené v rámci APZ celkem	616	506	662	1 106

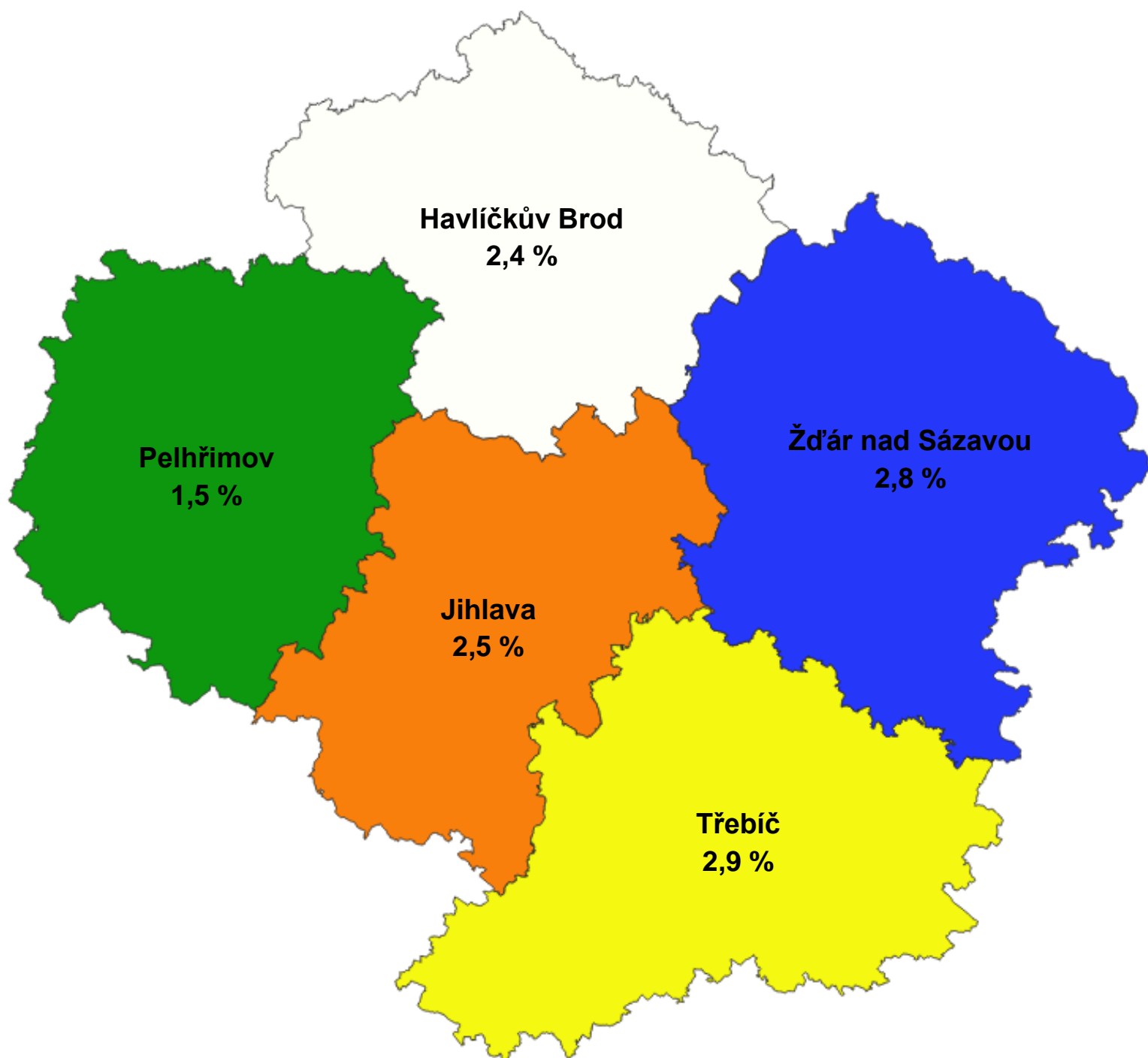
1) financováno převážně z Evropského sociálního fondu

2) financováno převážně z Národního plánu obnovy

Podrobnější statistické údaje o nástrojích APZ naleznete na stránkách Integrovaného portálu

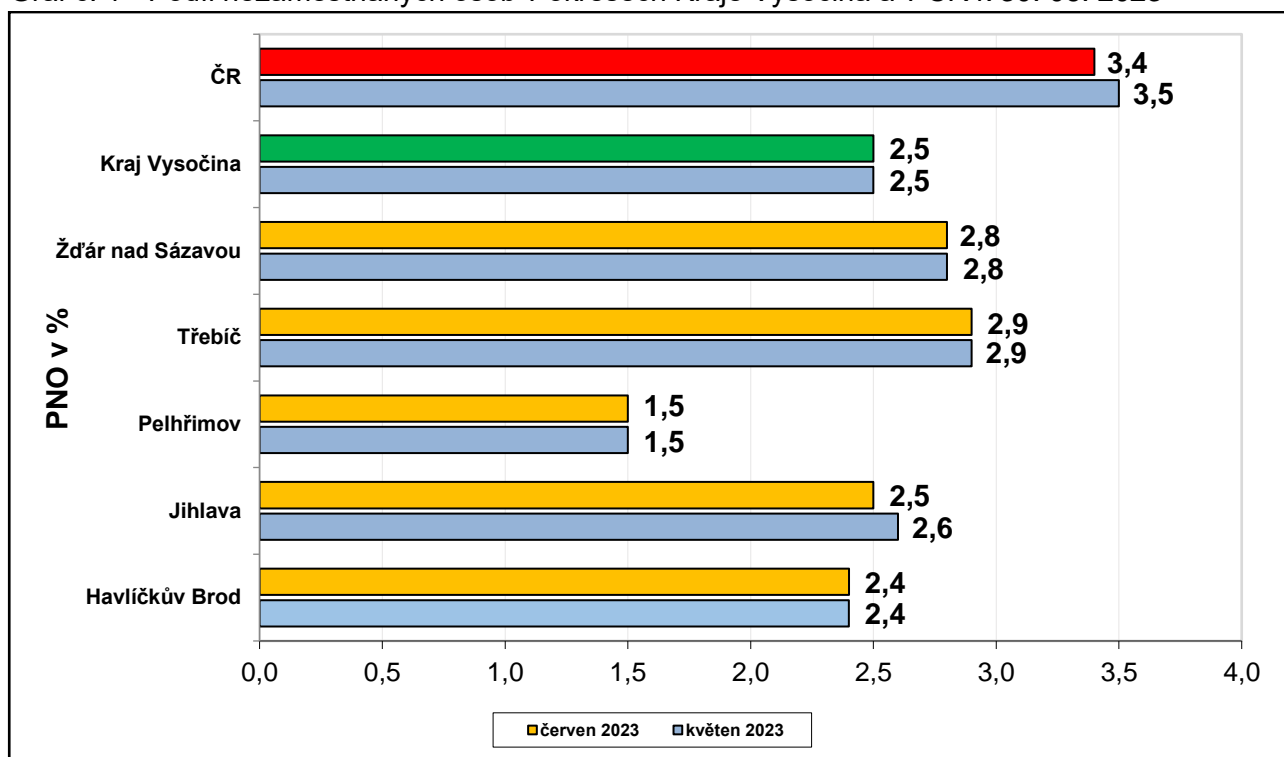
MPSV, v měsíčních statistikách nezaměstnanosti <https://www.mpsv.cz/web/cz/mesicni>

3. **MAPA** – „Podíl nezaměstnaných v okresech Kraje Vysočina (mapa kraje).“

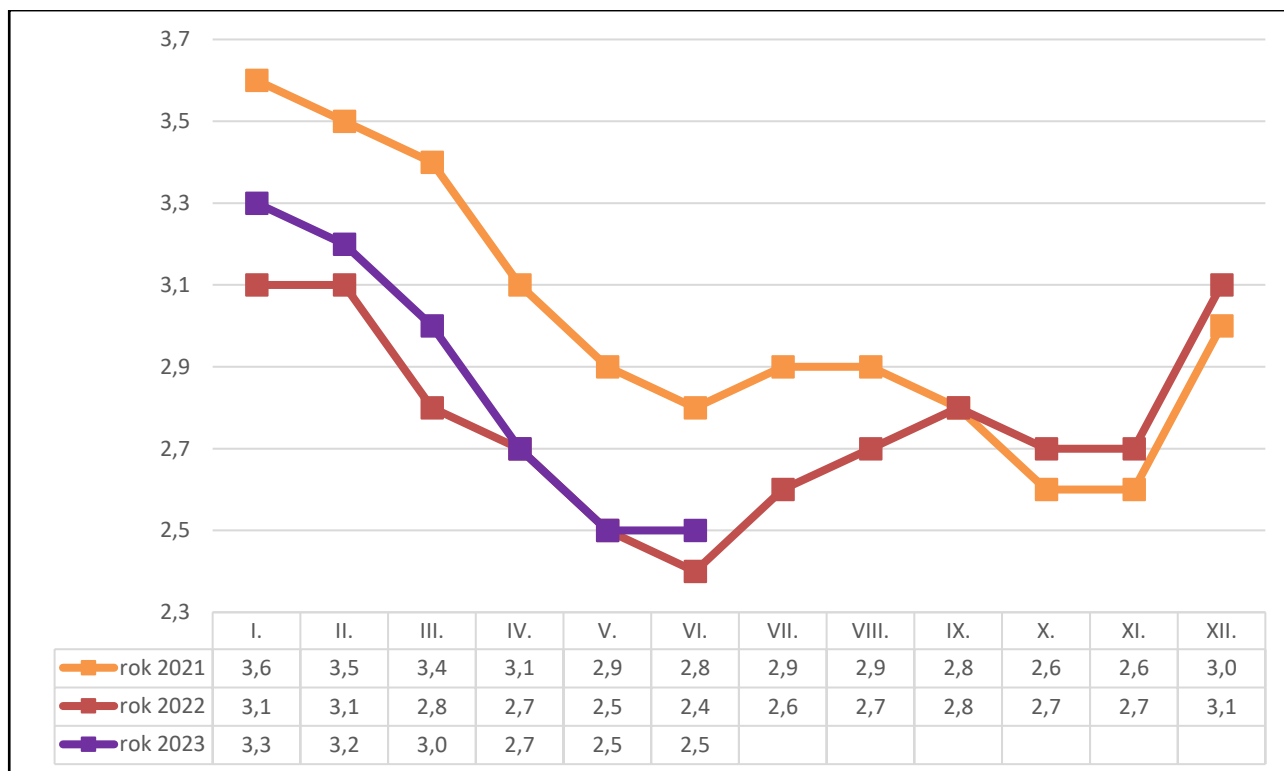


4. GRAFY

Graf č. 1 - Podíl nezaměstnaných osob v okresech Kraje Vysočina a v ČR k 30. 06. 2023

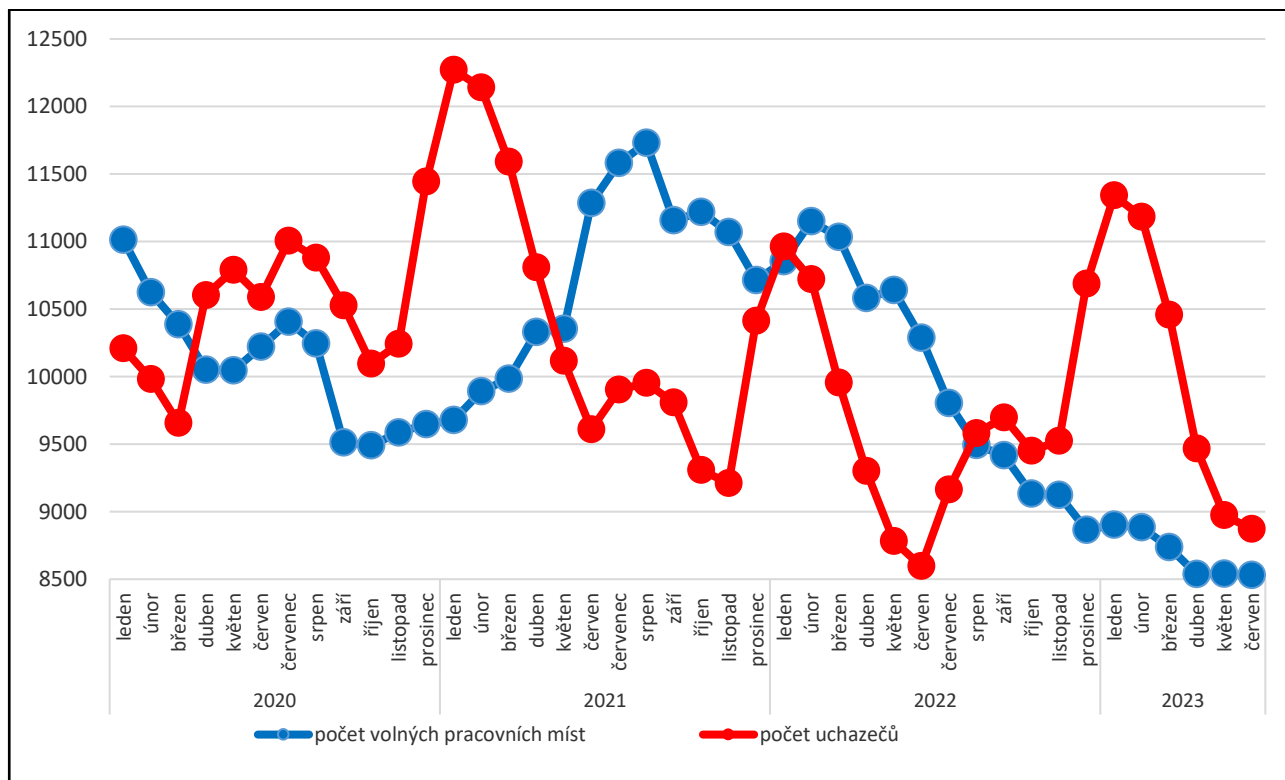


Graf č. 2 - Vývoj podílu nezaměstnaných v Kraji Vysočina v letech 2021 – 2023 v %

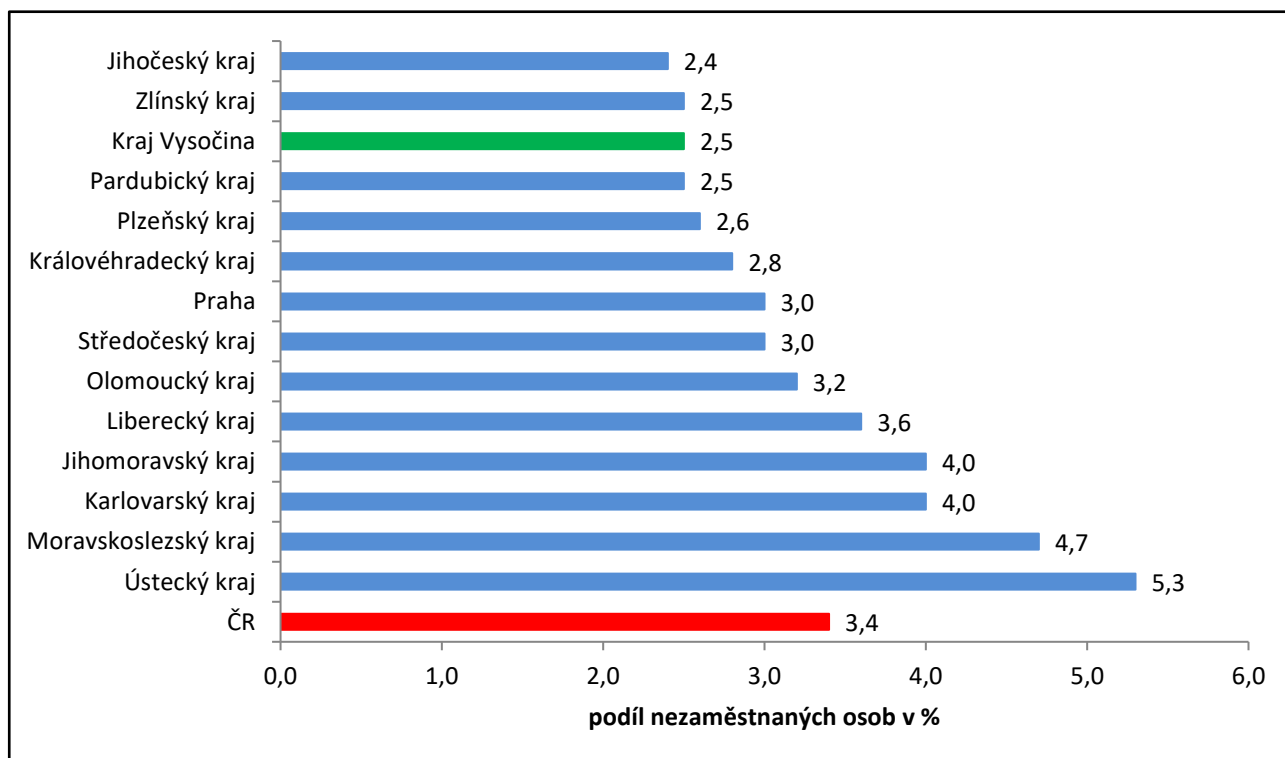




Graf č. 3 - Vývoj počtu uchazečů a volných míst v Kraji Vysočina v letech 2020 – 2023



Graf č. 4 - Podíl nezaměstnaných osob v jednotlivých krajích ČR k 30. 06. 2023 v %





5. Tabulka setříděných okresů k 30. 06. 2023 (z celorepublikové statistiky)

	PNO v %		meziměs. přírůst./ úbytek nezam. v %		počet uchazečů na 1 VPM
1 Karviná	8,1	Ústí nad Labem	1,1	Karviná	10,2
2 Most	6,8	Praha-západ	0,9	Bruntál	4,9
3 Chomutov	6,2	Žďár nad Sázavou	0,8	Most	4,5
4 Ústí nad Labem	5,7	Kutná Hora	0,7	Ústí nad Labem	3,3
5 Bruntál	5,7	Tachov	0,5	Děčín	3,3
6 Louny	5,6	Vyškov	0,4	Louny	3,3
7 Brno-město	5,1	Louny	0,3	Sokolov	3,2
8 Ostrava-město	5,0	Hradec Králové	0,2	Opava	2,9
9 Děčín	4,9	Rakovník	0,0	Hodonín	2,9
10 Hodonín	4,8	Písek	-0,1	Jeseník	2,8
11 Znojmo	4,6	Šumperk	-0,3	Jablonec nad Nisou	2,8
12 Teplice	4,6	Zlín	-0,3	Žďár nad Sázavou	2,7
13 Sokolov	4,6	Mladá Boleslav	-0,3	Ostrava-město	2,7
14 Kladno	4,5	Mělník	-0,3	Blansko	2,3
15 Mělník	4,3	Nymburk	-0,4	Znojmo	2,2
16 Karlovy Vary	4,2	Plzeň-město	-0,4	Přerov	2,2
17 Nymburk	4,0	Rokycany	-0,5	Litoměřice	2,2
18 Jeseník	4,0	Chomutov	-0,5	Karlovy Vary	2,1
19 Příbram	4,0	Frýdek-Místek	-0,5	Šumperk	2,1
20 Jablonec nad Nisou	4,0	Kolín	-0,6	Frýdek-Místek	2,0
21 Přerov	3,9	Olomouc	-0,6	Strakonice	2,0
22 Kolín	3,9	Brno-město	-0,8	Teplice	1,9
23 Liberec	3,8	Jihlava	-0,9	Kroměříž	1,9
24 Náchod	3,7	Pardubice	-0,9	Třebíč	1,8
25 Semily	3,7	Břeclav	-1,0	Česká Lípa	1,8
26 Český Krumlov	3,5	území Hlavního města Prahy	-1,1	Trutnov	1,8
27 Šumperk	3,4	Blansko	-1,1	Chomutov	1,7
28 Litoměřice	3,3	Kladno	-1,2	Břeclav	1,7
29 Beroun	3,3	Most	-1,2	Náchod	1,5
30 Trutnov	3,3	Brno-venkov	-1,3	Jindřichův Hradec	1,5
31 Rokycany	3,2	Ostrava-město	-1,3	Olomouc	1,5
32 Blansko	3,1	Jablonec nad Nisou	-1,3	Uherské Hradiště	1,5
33 Frýdek-Místek	3,1	Vsetín	-1,4	Liberec	1,4
34 Cheb	3,1	Domažlice	-1,4	Vsetín	1,3
35 Kutná Hora	3,0	Semily	-1,4	Kladno	1,3
36 Vsetín	3,0	Opava	-1,5	Prostějov	1,2
37 Olomouc	3,0	Třebíč	-1,6	Semily	1,2
38 Česká Lípa	3,0	Klatovy	-1,6	Nový Jičín	1,2
39 Tachov	3,0	Trutnov	-1,7	Brno-město	1,1
40 území Hlavního města Prahy	3,0	Praha-východ	-1,7	Příbram	1,1
41 Hradec Králové	2,9	Kroměříž	-1,7	Havlíčkův Brod	1,0
42 Třebíč	2,9	Pelhřimov	-1,8	Kutná Hora	1,0
43 Břeclav	2,9	Děčín	-2,1	Vyškov	1,0
44 Brno-venkov	2,8	Liberec	-2,2	Nymburk	1,0
45 Žďár nad Sázavou	2,8	Cheb	-2,2	Rokycany	0,9
46 Pardubice	2,8	Ústí nad Orlicí	-2,3	Svitavy	0,8
47 Tábor	2,8	Karviná	-2,3	Rakovník	0,8
48 Rakovník	2,8	Nový Jičín	-2,3	Brno-venkov	0,8
49 Nový Jičín	2,7	Beroun	-2,3	České Budějovice	0,8
50 Plzeň-sever	2,7	Česká Lípa	-2,4	Plzeň-sever	0,8
51 Opava	2,7	Strakonice	-2,4	Chrudim	0,7
52 Plzeň-město	2,7	Příbram	-2,4	Jihlava	0,7
53 Svitavy	2,7	Sokolov	-2,4	Hradec Králové	0,7
54 Kroměříž	2,7	Bruntál	-2,5	Zlín	0,7
55 Uherské Hradiště	2,6	Teplice	-2,6	Tábor	0,7
56 Jihlava	2,5	Rychnov nad Kněžnou	-2,6	Písek	0,7
57 Domažlice	2,5	Plzeň-sever	-2,6	Klatovy	0,7
58 Klatovy	2,4	Svitavy	-2,8	Jičín	0,7
59 Mladá Boleslav	2,4	Benešov	-2,9	Kolín	0,7
60 Vyškov	2,4	Přerov	-2,9	Prachatice	0,6
61 Strakonice	2,4	Hodonín	-3,0	Ústí nad Orlicí	0,6
62 Havlíčkův Brod	2,4	Český Krumlov	-3,0	Cheb	0,5
63 Prachatice	2,3	Havlíčkův Brod	-3,2	Rychnov nad Kněžnou	0,5
64 Ústí nad Orlicí	2,3	Litoměřice	-3,2	Mělník	0,5
65 České Budějovice	2,3	Náchod	-3,3	Pardubice	0,5
66 Písek	2,3	Plzeň-jih	-3,6	Plzeň-město	0,5
67 Chrudim	2,3	Karlovy Vary	-3,6	Beroun	0,5
68 Prostějov	2,1	České Budějovice	-3,7	Domažlice	0,5
69 Zlín	1,9	Tábor	-3,7	Český Krumlov	0,5
70 Jičín	1,8	Prachatice	-3,9	Benešov	0,4
71 Jindřichův Hradec	1,8	Jičín	-4,2	Plzeň-jih	0,4
72 Rychnov nad Kněžnou	1,8	Prostějov	-4,2	Tachov	0,4
73 Benešov	1,7	Znojmo	-4,7	Pelhřimov	0,3
74 Plzeň-jih	1,7	Chrudim	-5,0	území Hlavního města Prahy	0,3
75 Praha-západ	1,6	Jeseník	-5,3	Praha-západ	0,3
76 Praha-východ	1,5	Uherské Hradiště	-5,3	Mladá Boleslav	0,2
77 Pelhřimov	1,5	Jindřichův Hradec	-5,9	Praha-východ	0,2
Celkem ČR	3,4	Celkem ČR	-1,6	Celkem ČR	0,9