



Úřad práce ČR

Krajská pobočka Úřadu práce ČR v Ústí nad Labem

Měsíční statistická zpráva

leden 2024

Zprávu předkládá:

Ing. Jiří Pánek

Vedoucí oddělení zaměstnanosti

<https://www.uradprace.cz/web/cz/statistiky-ulk>

Ústí nad Labem 2024



NEZAMĚSTNANOST V ÚSTECKÉM KRAJI - LEDEN 2024

V lednu vzrostl celkový počet uchazečů o zaměstnání na 33 587, počet hlášených volných pracovních míst se snížil na 11 213 a podíl nezaměstnaných osob vzrostl na 6,0 %.

K 31. 1. 2024 evidoval Úřad práce ČR, Krajská pobočka v Ústí n. L. 33 587 uchazečů o zaměstnání. Jejich počet byl o 1 741 vyšší než na konci předchozího měsíce, ve srovnání se stejným obdobím minulého roku byl vyšší o 1 693 osob. Z uvedeného počtu bylo 31 037 dosažitelných uchazečů o zaměstnání ve věku 15-64 let. Bylo to o 1 733 více než na konci předchozího měsíce. V meziročním srovnání byl jejich počet vyšší o 1 760 osob.

V průběhu měsíce bylo nově zaevidováno 5 194 osob. Ve srovnání s předchozím měsícem to bylo více o 1 779 osob a v porovnání se stejným obdobím minulého roku více o 346 osob. Z evidence během měsíce odešlo celkem 3 453 uchazečů (ukončená evidence, vyřazení uchazeči). Bylo to o 1 263 osob více než v předchozím měsíci a o 241 osob méně než ve stejném měsíci minulého roku. Do zaměstnání z nich ve sledovaném měsíci nastoupilo 2 294 osob, tj. o 1 029 více než v předchozím měsíci a o 75 více než ve stejném měsíci minulého roku, 2 032 uchazečů o zaměstnání bylo umístěno prostřednictvím Úřadu práce ČR, tj. o 924 více než v předchozím měsíci a o 886 více než ve stejném období minulého roku, 1 159 uchazečů bylo vyřazeno bez umístění.

Meziměsíční nárůst počtu uchazečů byl zaznamenán ve všech okresech Ústeckého kraje, přičemž největší nárůst byl v okrese Děčín (9,1 %) a nejnižší v okrese Ústí n. L. (2,5 %).

Ke konci měsíce bylo evidováno na Úřadu práce ČR, Krajské pobočce v Ústí n. L. 18 736 žen. Jejich podíl na celkovém počtu uchazečů činil 55,8 %. V evidenci bylo 4 622 osob se zdravotním postižením, což představovalo 13,8 % z celkového počtu nezaměstnaných.

Ke konci tohoto měsíce bylo evidováno 1 872 absolventů škol všech stupňů vzdělání a mladistvých, jejichž počet meziměsíčně vzrostl o 8 osob a ve srovnání se stejným měsícem minulého roku byl vyšší o 248 osob. Na celkové nezaměstnanosti se absolventi a mladiství podíleli 5,6 %. Podporu v nezaměstnanosti pobíralo 8 394 uchazečů o zaměstnání, tj. 25,0 % všech uchazečů vedených v evidenci.

Podíl nezaměstnaných osob, tj. počet dosažitelných uchazečů o zaměstnání ve věku 15-64 let k obyvatelstvu téhož věku, vzrostl k 31. 1. 2024 na 6,0 %. Podíl nezaměstnaných vyšší než republikový průměr (4,0 %) vykázaly všechny okresy Ústeckého kraje. Nejvyšší



podíl byl evidován v okrese Most (7,5 %) a nejnižší v okrese Litoměřice (4,1 %). Podíl nezaměstnaných žen vzrostl na 6,8 % a podíl nezaměstnaných mužů vzrostl na 5,2 %.

V Ústeckém kraji bylo k 31. 1. 2024 evidováno celkem 11 213 volných pracovních míst. Jejich počet byl meziměsíčně o 140 nižší a o 627 nižší než ve stejném měsíci minulého roku. Na jedno volné pracovní místo připadalo v průměru 3,0 uchazeče o zaměstnání, z toho nejvíce v okrese Děčín (5,3 UoZ) a nejméně v okrese Chomutov (1,9 UoZ). Z celkového počtu volných míst bylo 711 vhodných pro osoby se zdravotním postižením (OZP), na jedno volné místo připadalo 6,5 OZP. Volných pracovních míst pro absolventy a mladistvé bylo registrováno 2 452, na jedno volné místo připadalo tak 0,8 uchazeče této kategorie.

V rámci aktivní politiky zaměstnanosti (APZ) a realizovaných projektů ESF bylo od začátku roku 2024 prostřednictvím příspěvků podpořeno 305 osob, z nichž 144 bylo zařazeno do rekvalifikačních kurzů a 62 osob na digitální vzdělávání financované prostřednictvím národního plánu obnovy (NPO).

Nejčastěji podporovanými obory činností prostřednictvím nástroje SÚPM-SVČ byly ke konci sledovaného měsíce osobní služby (pedikúra a manikúra, kosmetika, masérské, rekondiční a regenerační služby), stavebnictví a řemesla (přípravné a dokončovací stavební práce, vodoinstalatérství a topenářství, truhlářství a podlahářství, zednictví), výroba textilních výrobků a oděvů, výroba, instalace, opravy elektrických, elektronických a telekomunikačních zařízení, zprostředkování obchodu a služeb, chov zvířat a jejich výcvik, opravy silničních vozidel, poskytování služeb pro zemědělství, zahradnictví, rybníkářství a lesnictví.

Informace o vývoji nezaměstnanosti v ČR v elektronické formě jsou zveřejněny na internetové adrese <https://www.mpsv.cz/web/cz/mesicni>



1. Základní charakteristika vývoje nezaměstnanosti a volných pracovních míst v Ústeckém kraji

Tabulka č. 1 - Vývoj nezaměstnanosti

Ukazatel (celkový stav)		Stav k		
		31. 1. 2023	31. 12. 2023	31. 1. 2024
evidovaní uchazeči o zaměstnání		31 894	31 846	33 587
- z toho	ženy	17 818	17 964	18 736
	absolventi a mladiství	1 624	1 864	1 872
	uchazeči se zdravotním postižením	4 547	4 523	4 622
uchazeči s nárokem na P v N		8 174	7 347	8 394
podíl nezaměstnaných osob (v %)		5,8	5,7	6,0
volná pracovní místa		11 840	11 353	11 213
počet uchazečů na 1 volné pracovní místo		2,7	2,8	3,0

Tabulka č. 2 - Tok nezaměstnanosti

Ukazatel	Počet uchazečů ve sledovaném měsíci		
	leden 2023	prosinec 2023	leden 2024
nově evidovaní uchazeči o zaměstnání	4 848	3 415	5 194
uchazeči s ukončenou evidencí a vyřazení	3 694	2 190	3 453
- z toho umístění celkem	2 219	1 265	2 294
- z toho umístění úřadem práce	1 146	1 108	2 032

Tabulka č. 3 - Nezaměstnanost v okresech k 31. 1. 2024

Okres	Počet nezaměstnaných		Volná pracovní místa	Počet uchazečů na 1 VPM	Podíl nezaměstnaných osob (v %)
	celkem	z toho ženy			
Děčín	5 339	2 833	1 008	5,3	6,2
Chomutov	5 861	3 342	3 113	1,9	6,9
Litoměřice	3 369	1 892	1 107	3,0	4,1
Louny	3 855	2 133	1 111	3,5	6,3
Most	5 656	3 267	1 322	4,3	7,5
Teplice	4 546	2 618	2 175	2,1	5,2
Ústí nad Labem	4 961	2 651	1 377	3,6	6,0
Ústecký kraj	33 587	18 736	11 213	3,0	6,0
Česká republika	295 546	153 810	266 783	1,1	4,0

2. Vybrané nástroje aktivní politiky zaměstnanosti v Ústeckém kraji

Tabulka č. 4 - Osoby podpořené v rámci APZ a rekvalifikace UoZ/ZoZ

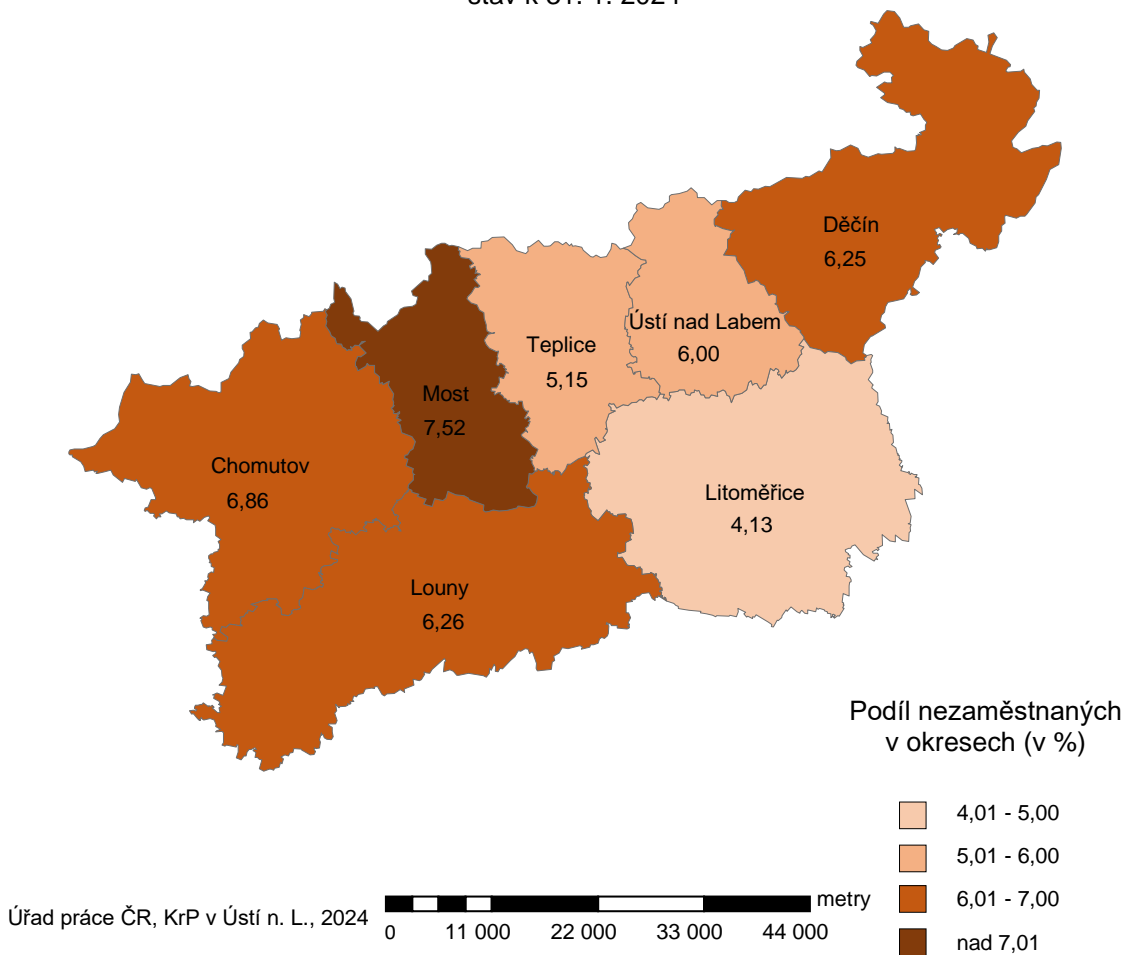
ukazatel (celkový počet)	Stav k		Celkem od počátku roku do	
	31. 1. 2023	31. 1. 2024	31. 1. 2023	31. 1. 2024
osoby podpořené v rámci APZ				
veřejně prospěšné práce (VPP)	327	131	3	9
veřejně prospěšné práce (VPP) - ESF ¹⁾	227	0	30	0
společensky účelná prac. místa (SÚPM)	33	8	0	0
společensky účelná prac. místa (SÚPM) - ESF ¹⁾	339	140	19	82
SÚPM - samostatně výdělečná činnost (SVČ)	63	49	0	0
SÚPM - samostatně výdělečná činnost (SVČ) - ESF ¹⁾	0	0	0	0
zřízení prac. místa pro OZP (bez SVČ)	55	65	3	3
zřízení prac. místa pro OZP - SVČ	0	2	0	0
vytvořená pracovní místa (NIP)	238	0	19	0
ostatní nástroje APZ	103	48	9	5
rekvalifikace uchazečů a zájemců o zaměstnání				
uchazeči a zájemci zařazení do rekvalifikací	0	1	0	0
uchazeči a zájemci zařazení do rekvalifikací - ESF ¹⁾	0	0	0	0
uchazeči a zájemci zařazení do rekvalifikací - NPO ²⁾	0	0	0	0
uchazeči a zájemci, kteří zahájili zvolenou rekvalifikaci	0	0	0	0
uchazeči a zájemci, kteří zahájili zvolenou rekvalifikaci - ESF ¹⁾	81	79	99	87
uchazeči a zájemci, kteří zahájili zvolenou rekvalifikaci - NPO ²⁾	24	48	39	57
NPO - Digitální vzdělávání (dle § 106 ZoZ)				
uchazeči a zájemci, kteří zahájili digitální vzdělávání ²⁾	x	38	x	62
Osoby podpořené APZ celkem	1 490	609	221	305

¹⁾ financováno převážně z Evropského sociálního fondu

²⁾ financováno převážně z Národního plánu obnovy

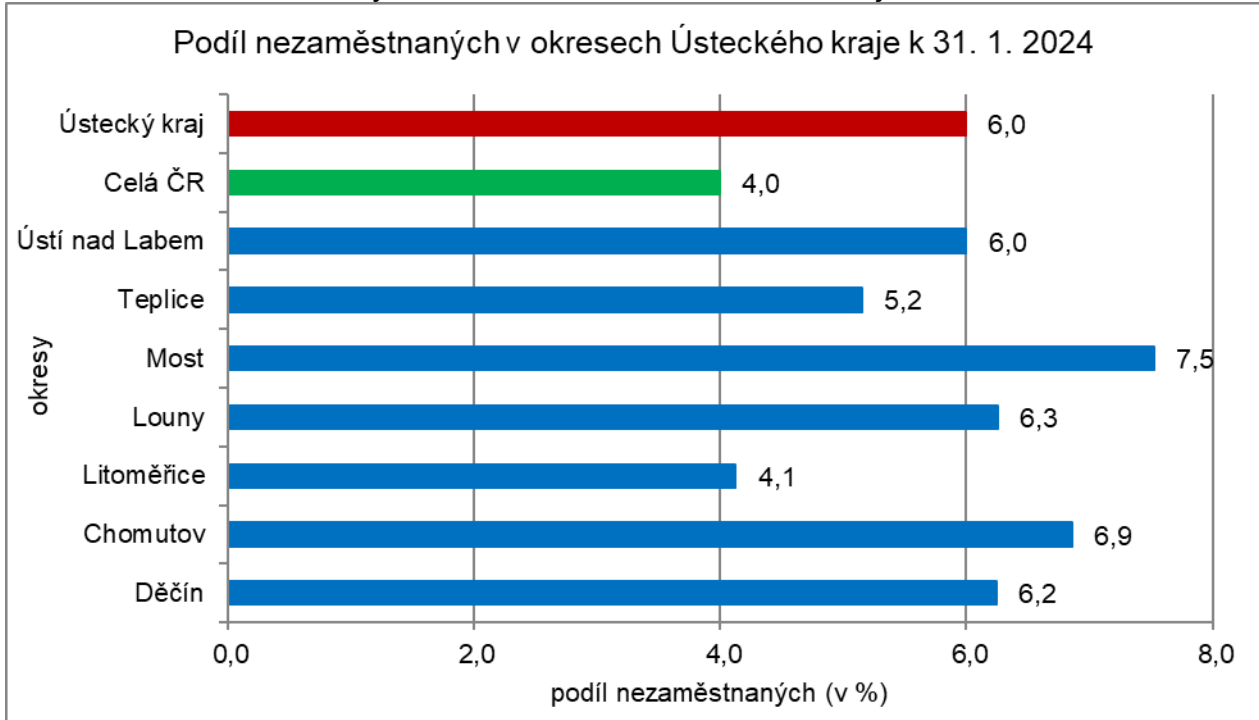
3. MAPA - ArcView - Podíl nezaměstnaných v okresech kraje (mapa kraje)

Podíl nezaměstnaných na obyvatelstvu ve věku 15-64 let okresy Ústeckého kraje stav k 31. 1. 2024

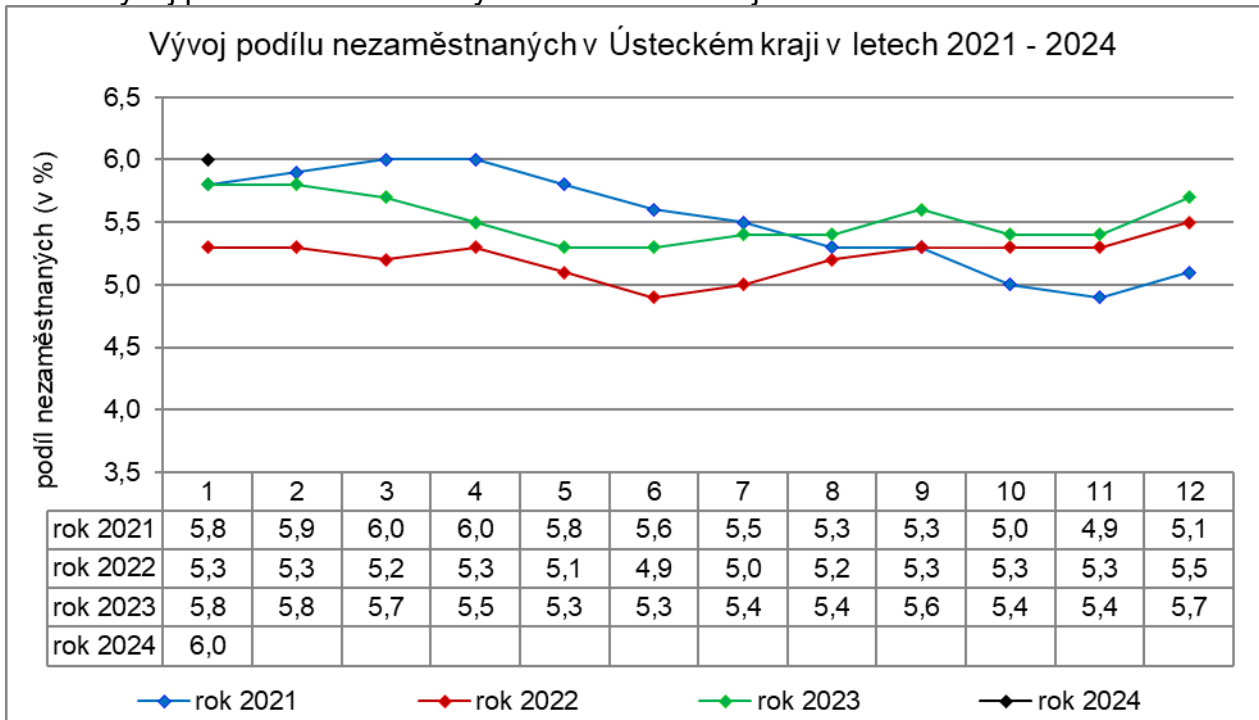


4. GRAFY

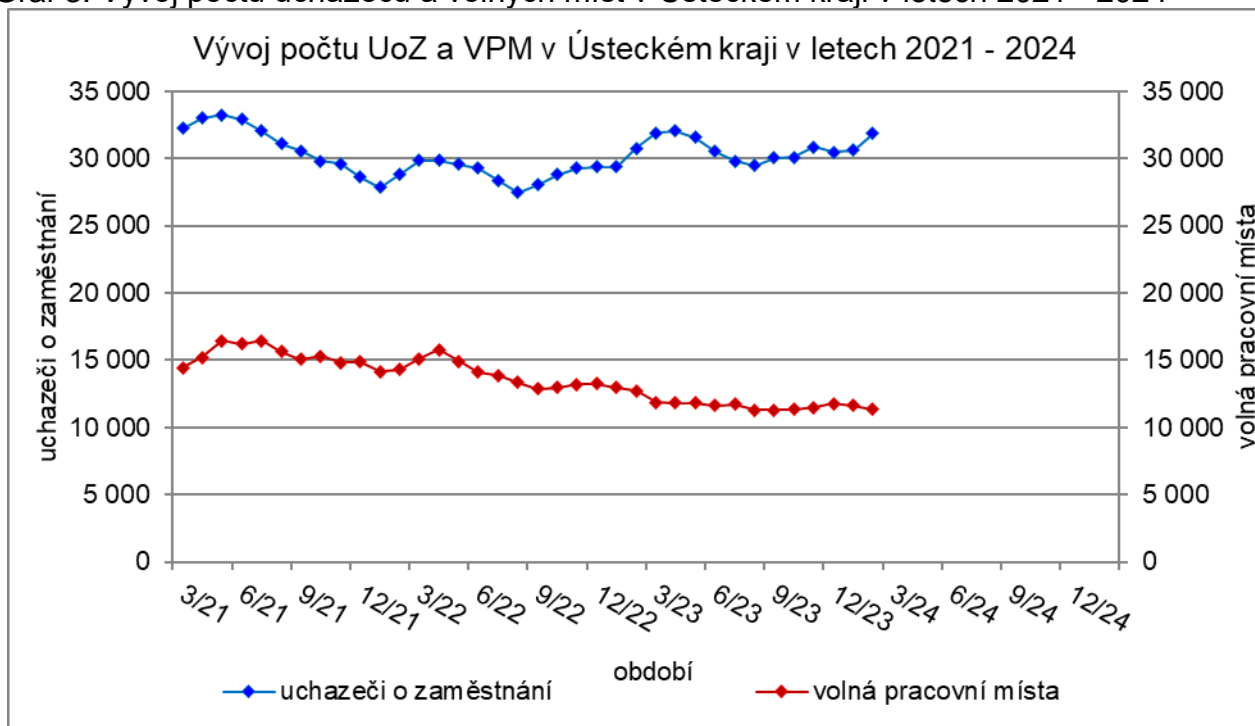
Graf 1: Podíl nezaměstnaných osob v okresech Ústeckého kraje a v ČR k 31. 1. 2024



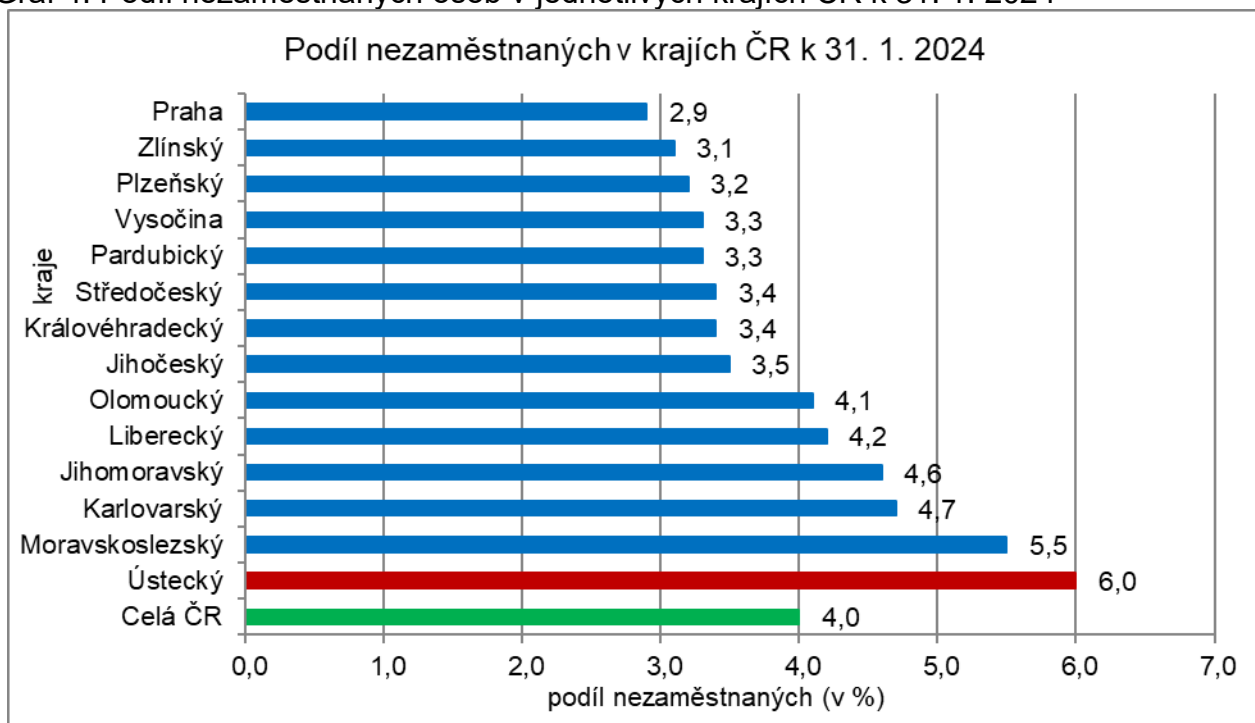
Graf 2: Vývoj podílu nezaměstnaných v Ústeckém kraji v letech 2021 - 2024



Graf 3: Vývoj počtu uchazečů a volných míst v Ústeckém kraji v letech 2021 - 2024



Graf 4: Podíl nezaměstnaných osob v jednotlivých krajích ČR k 31. 1. 2024





5. Tabulka seříděných okresů k 31. 1. 2024 (z celorepublikové statistiky)

podíl nezaměstnaných (v %)		meziměsíční přírůstek/úbytek nezaměstnaných (v %)		počet uchazečů na 1 VPM		
1	Karviná	8,3	Jindřichův Hradec	19,1	Karviná	10,2
2	Bruntál	7,8	Písek	16,3	Bruntál	8,7
3	Most	7,5	Jeseník	15,0	Jeseník	7,2
4	Chomutov	6,9	Strakonice	13,5	Děčín	5,3
5	Jeseník	6,5	Český Krumlov	12,9	Hodonín	5,0
6	Znojmo	6,5	Klatovy	12,9	Opava	4,6
7	Louny	6,3	Tachov	12,4	Most	4,3
8	Děčín	6,2	Znojmo	12,0	Strakonice	4,1
9	Hodonín	6,0	Domažlice	11,6	Blansko	4,1
10	Ústí nad Labem	6,0	Náchod	10,7	Jablonec nad Nisou	3,7
11	Ostrava-město	5,7	Chrudim	10,6	Ústí nad Labem	3,6
12	Sokolov	5,6	Kroměříž	10,6	Louny	3,5
13	Teplice	5,2	Plzeň-sever	10,4	Sokolov	3,4
14	Český Krumlov	5,1	Rakovník	10,4	Znojmo	3,4
15	Brno-město	5,0	Tábor	10,0	Ostrava-město	3,3
16	Karlovy Vary	4,8	Plzeň-jih	9,4	Zdár nad Sázavou	3,2
17	Příbram	4,8	Třebíč	9,2	Šumperk	3,2
18	Semily	4,7	Děčín	9,1	Jindřichův Hradec	3,2
19	Mělník	4,7	Vsetín	9,0	Litoměřice	3,0
20	Nymburk	4,6	České Budějovice	9,0	Břeclav	2,9
21	Přerov	4,6	Kutná Hora	8,8	Karlovy Vary	2,9
22	Kolín	4,6	Jihlava	8,8	Kroměříž	2,8
23	Šumperk	4,6	Česká Lípa	8,6	Frydek-Místek	2,5
24	Náchod	4,5	Zlín	8,6	Třebíč	2,5
25	Kladno	4,4	Benešov	8,3	Česká Lípa	2,3
26	Břeclav	4,3	Jičín	8,1	Náchod	2,2
27	Jablonec nad Nisou	4,2	Prostějov	8,0	Trutnov	2,2
28	Litoměřice	4,1	Trutnov	7,8	Uherské Hradiště	2,1
29	Třebíč	4,1	Svitavy	7,7	Brno-město	2,1
30	Trutnov	4,0	Olomouc	7,6	Teplice	2,1
31	Liberec	4,0	Přerov	7,6	Olomouc	2,1
32	Svitavy	4,0	Břeclav	7,6	Semily	2,1
33	Kutná Hora	3,9	Karlovy Vary	7,5	Chomutov	1,9
34	Česká Lípa	3,9	Beroun	7,5	Prostějov	1,8
35	Strakonice	3,8	Šumperk	7,2	Přerov	1,8
36	Olomouc	3,8	Pelhřimov	7,1	Nový Jičín	1,7
37	Vsetín	3,8	Zdár nad Sázavou	7,1	Vsetín	1,7
38	Rokycany	3,8	Opava	7,1	Liberec	1,6
39	Beroun	3,8	Semily	6,9	Havlíčkův Brod	1,6
40	Frydek-Místek	3,7	Uherské Hradiště	6,8	Kladno	1,6
41	Chrudim	3,7	Teplice	6,8	Kutná Hora	1,4
42	Tachov	3,7	Příbram	6,7	Příbram	1,4
43	Nový Jičín	3,7	Nový Jičín	6,2	Svitavy	1,3
44	Cheb	3,6	Hodonín	6,0	Vyškov	1,2
45	Klatovy	3,6	Litoměřice	5,8	Chrudim	1,2
46	Jindřichův Hradec	3,6	Vyškov	5,8	Klatovy	1,2
47	Tábor	3,6	Kolín	5,8	České Budějovice	1,1
48	Blansko	3,6	Cheb	5,8	Nymburk	1,1
49	Zdár nad Sázavou	3,5	Sokolov	5,7	Plzeň-sever	1,1
50	Rakovník	3,5	Frydek-Místek	5,6	Rakovník	1,1
51	Opava	3,5	Pardubice	5,6	Písek	1,1
52	Domažlice	3,4	Prachatice	5,5	Tábor	1,0
53	Hradec Králové	3,4	Hradec Králové	5,4	Rokycany	1,0
54	Písek	3,4	Chomutov	5,3	Jičín	0,9
55	Plzeň-sever	3,3	Praha-západ	5,1	Hradec Králové	0,9
56	Jihlava	3,3	Jablonec nad Nisou	5,1	Brno-venkov	0,9
57	Kroměříž	3,3	Ústí nad Orlicí	5,0	Jihlava	0,9
58	Uherské Hradiště	3,2	Havlíčkův Brod	5,0	Zlín	0,9
59	Brno-venkov	3,1	Bruntál	4,9	Ústí nad Orlicí	0,8
60	Prachatice	3,1	Rokycany	4,9	Prachatice	0,8
61	Havlíčkův Brod	3,0	Madá Boleslav	4,9	Kolín	0,8
62	Vyškov	3,0	Mělník	4,8	Cheb	0,7
63	České Budějovice	3,0	Louny	4,8	Domažlice	0,7
64	Pardubice	3,0	Nymburk	4,8	Český Krumlov	0,6
65	Prostějov	2,9	Ostrava-město	4,6	Rychnov nad Kněžnou	0,6
66	Ústí nad Orlicí	2,9	Brno-venkov	4,5	Pardubice	0,6
67	území Hlavního města Pra	2,9	Plzeň-město	4,3	Mělník	0,6
68	Plzeň-město	2,9	Praha-východ	4,3	Plzeň-město	0,5
69	Mladá Boleslav	2,7	Most	4,2	Beroun	0,5
70	Zlín	2,5	Liberec	3,8	Benešov	0,5
71	Jičín	2,4	Blansko	2,8	Tachov	0,5
72	Plzeň-jih	2,2	Ústí nad Labem	2,5	Pelhřimov	0,5
73	Rychnov nad Kněžnou	2,1	Kladno	2,3	Plzeň-jih	0,5
74	Benešov	2,1	území Hlavního města Pra	2,1	území Hlavního města Pra	0,4
75	Pelhřimov	2,1	Karviná	1,6	Praha-východ	0,3
76	Praha-západ	1,7	Rychnov nad Kněžnou	1,3	Praha-západ	0,3
77	Praha-východ	1,5	Brno-město	1,1	Mladá Boleslav	0,2
	Celkem ČR	4,0	Celkem ČR	5,8	Celkem ČR	1,1