



Úřad práce ČR

Krajská pobočka Úřadu práce ČR v Ústí nad Labem

Měsíční statistická zpráva

únor 2024

Zprávu předkládá:

Ing. Jiří Pánek

Vedoucí oddělení zaměstnanosti

<https://www.uradprace.cz/web/cz/statistiky-ulk>

Ústí nad Labem 2024



NEZAMĚŠTNANOST V ÚSTECKÉM KRAJI - ÚNOR 2024

V únoru vzrostl celkový počet uchazečů o zaměstnání na 33 842, počet hlášených volných pracovních míst se zvýšil na 11 271 a podíl nezaměstnaných osob zůstal na 6,0 %.

K 29. 2. 2024 evidoval Úřad práce ČR, Krajská pobočka v Ústí n. L. 33 842 uchazečů o zaměstnání. Jejich počet byl o 255 vyšší než na konci předchozího měsíce, ve srovnání se stejným obdobím minulého roku byl vyšší o 1 796 osob. Z uvedeného počtu bylo 31 268 dosažitelných uchazečů o zaměstnání ve věku 15-64 let. Bylo to o 231 více než na konci předchozího měsíce. V meziročním srovnání byl jejich počet vyšší o 1 862 osob.

V průběhu měsíce bylo nově zaevidováno 3 591 osob. Ve srovnání s předchozím měsícem to bylo méně o 1 603 osob a v porovnání se stejným obdobím minulého roku méně o 62 osob. Z evidence během měsíce odešlo celkem 3 336 uchazečů (ukončená evidence, vyřazení uchazeči). Bylo to o 117 osob méně než v předchozím měsíci a o 165 osob méně než ve stejném měsíci minulého roku. Do zaměstnání z nich ve sledovaném měsíci nastoupilo 2 231 osob, tj. o 63 méně než v předchozím měsíci a o 59 více než ve stejném měsíci minulého roku, 2 008 uchazečů o zaměstnání bylo umístěno prostřednictvím Úřadu práce ČR, tj. o 24 méně než v předchozím měsíci a o 876 více než ve stejném období minulého roku, 1 105 uchazečů bylo vyřazeno bez umístění.

Meziměsíční nárůst počtu uchazečů byl zaznamenán ve většině okresů Ústeckého kraje, s výjimkou okresů Děčín a Louny. Nejvyšší nárůst se týkal okresů Chomutov a Most (1,5 %), největší pokles okresu Louny (-0,3 %).

Ke konci měsíce bylo evidováno na Úřadu práce ČR, Krajské pobočce v Ústí n. L. 18 810 žen. Jejich podíl na celkovém počtu uchazečů činil 55,6 %. V evidenci bylo 4 588 osob se zdravotním postižením, což představovalo 13,6 % z celkového počtu nezaměstnaných.

Ke konci tohoto měsíce bylo evidováno 1 839 absolventů škol všech stupňů vzdělání a mladistvých, jejichž počet meziměsíčně klesnul o 33 osob a ve srovnání se stejným měsícem minulého roku byl vyšší o 205 osob. Na celkové nezaměstnanosti se absolventi a mladiství podíleli 5,4 %. Podporu v nezaměstnanosti pobíralo 8 414 uchazečů o zaměstnání, tj. 24,9 % všech uchazečů vedených v evidenci.

Podíl nezaměstnaných osob, tj. počet dosažitelných uchazečů o zaměstnání ve věku 15-64 let k obyvatelstvu téhož věku se k 29. 2. 2024 nezměnil a stále činí 6,0 %. Podíl nezaměstnaných vyšší než republikový průměr (4,0 %) vykazaly všechny okresy Ústeckého



kraje. Nejvyšší podíl byl evidován v okrese Most (7,6 %) a nejnižší v okrese Litoměřice (4,2 %). Podíl nezaměstnaných žen vzrostl na 6,9 % a podíl nezaměstnaných mužů vzrostl na 5,3 %.

V Ústeckém kraji bylo k 29. 2. 2024 evidováno celkem 11 271 volných pracovních míst. Jejich počet byl meziměsíčně o 58 vyšší a o 547 nižší než ve stejném měsíci minulého roku. Na jedno volné pracovní místo připadalo v průměru 3,0 uchazeče o zaměstnání, z toho nejvíce v okrese Děčín (5,2 UoZ) a nejméně v okresech Chomutov a Teplice (2,0 UoZ). Z celkového počtu volných míst bylo 735 vhodných pro osoby se zdravotním postižením (OZP), na jedno volné místo připadalo 6,2 OZP. Volných pracovních míst pro absolventy a mladistvé bylo registrováno 2 610, na jedno volné místo připadalo tak 0,7 uchazeče této kategorie.

V rámci aktivní politiky zaměstnanosti (APZ) a realizovaných projektů ESF bylo od začátku roku 2024 prostřednictvím příspěvků podpořeno 733 osob, z nichž 395 bylo zařazeno do rekvalifikačních kurzů a 147 osob na digitální vzdělávání financované prostřednictvím národního plánu obnovy (NPO).

Nejčastěji podporovanými obory činností prostřednictvím nástroje SÚPM-SVČ byly ke konci sledovaného měsíce osobní služby (pedikúra a manikúra, kosmetika, masérské, rekondiční a regenerační služby), stavebnictví a řemesla (přípravné a dokončovací stavební práce, vodoinstalatérství a topenářství, truhlářství a podlahářství, zednictví), výroba textilních výrobků a oděvů, výroba, instalace, opravy elektrických, elektronických a telekomunikačních zařízení, zprostředkování obchodu a služeb, chov zvířat a jejich výcvik, opravy silničních vozidel, poskytování služeb pro zemědělství, zahradnictví, rybníkářství a lesnictví.

Informace o vývoji nezaměstnanosti v ČR v elektronické formě jsou zveřejněny na internetové adrese <https://www.mpsv.cz/web/cz/mesicni>



1. Základní charakteristika vývoje nezaměstnanosti a volných pracovních míst v Ústeckém kraji

Tabulka č. 1 - Vývoj nezaměstnanosti

Ukazatel (celkový stav)		Stav k		
		28. 2. 2023	31. 1. 2024	29. 2. 2024
evidovaní uchazeči o zaměstnání		32 046	33 587	33 842
- z toho	ženy	17 877	18 736	18 810
	absolventi a mladiství	1 634	1 872	1 839
	uchazeči se zdravotním postižením	4 533	4 622	4 588
uchazeči s nárokem na P v N		8 037	8 394	8 414
podíl nezaměstnaných osob (v %)		5,8	6,0	6,0
volná pracovní místa		11 818	11 213	11 271
počet uchazečů na 1 volné pracovní místo		2,7	3,0	3,0

Tabulka č. 2 - Tok nezaměstnanosti

Ukazatel	Počet uchazečů ve sledovaném měsíci		
	únor 2023	leden 2024	únor 2024
nově evidovaní uchazeči o zaměstnání	3 653	5 194	3 591
uchazeči s ukončenou evidencí a vyřazení	3 501	3 453	3 336
- z toho umístění celkem	2 172	2 294	2 231
- z toho umístění úřadem práce	1 132	2 032	2 008

Tabulka č. 3 - Nezaměstnanost v okresech k 29. 2. 2024

Okres	Počet nezaměstnaných		Volná pracovní místa	Počet uchazečů na 1 VPM	Podíl nezaměstnaných osob (v %)
	celkem	z toho ženy			
Děčín	5 331	2 838	1 025	5,2	6,2
Chomutov	5 949	3 375	3 029	2,0	7,0
Litoměřice	3 412	1 885	1 174	2,9	4,2
Louny	3 844	2 119	1 059	3,6	6,2
Most	5 743	3 307	1 334	4,3	7,6
Teplice	4 557	2 628	2 241	2,0	5,2
Ústí nad Labem	5 006	2 658	1 409	3,6	6,0
Ústecký kraj	33 842	18 810	11 271	3,0	6,0
Česká republika	296 107	153 888	268 579	1,1	4,0



2. Vybrané nástroje aktivní politiky zaměstnanosti v Ústeckém kraji

Tabulka č. 4 - Osoby podpořené v rámci APZ a rekvalifikace UoZ/ZoZ

ukazatel (celkový počet)	Stav k		Celkem od počátku roku do	
	28. 2. 2023	29. 2. 2024	28. 2. 2023	29. 2. 2024
osoby podpořené v rámci APZ				
veřejně prospěšné práce (VPP)	291	111	15	11
veřejně prospěšné práce (VPP) - ESF ¹⁾	241	0	51	0
společensky účelná prac. místa (SÚPM)	28	0	6	0
společensky účelná prac. místa (SÚPM) - ESF ¹⁾	349	209	43	157
SÚPM - samostatně výdělečná činnost (SVČ)	62	49	3	2
SÚPM - samostatně výdělečná činnost (SVČ) - ESF ¹⁾	0	0	0	0
zřízení prac. místa pro OZP (bez SVČ)	57	56	5	4
zřízení prac. místa pro OZP - SVČ	0	2	0	0
vytvořená pracovní místa (NIP)	221	0	36	0
ostatní nástroje APZ	103	49	23	17
rekvalifikace uchazečů a zájemců o zaměstnání				
uchazeči a zájemci zařazení do rekvalifikací	0	0	0	0
uchazeči a zájemci zařazení do rekvalifikací - ESF ¹⁾	0	0	0	0
uchazeči a zájemci zařazení do rekvalifikací - NPO ²⁾	0	0	0	0
uchazeči a zájemci, kteří zahájili zvolenou rekvalifikaci	1	5	1	6
uchazeči a zájemci, kteří zahájili zvolenou rekvalifikaci - ESF ¹⁾	127	167	237	236
uchazeči a zájemci, kteří zahájili zvolenou rekvalifikaci - NPO ²⁾	44	58	136	153
NPO - Digitální vzdělávání (dle § 106 ZoZ)				
uchazeči a zájemci, kteří zahájili digitální vzdělávání ²⁾	x	87	x	147
Osoby podpořené APZ celkem	1 524	793	556	733

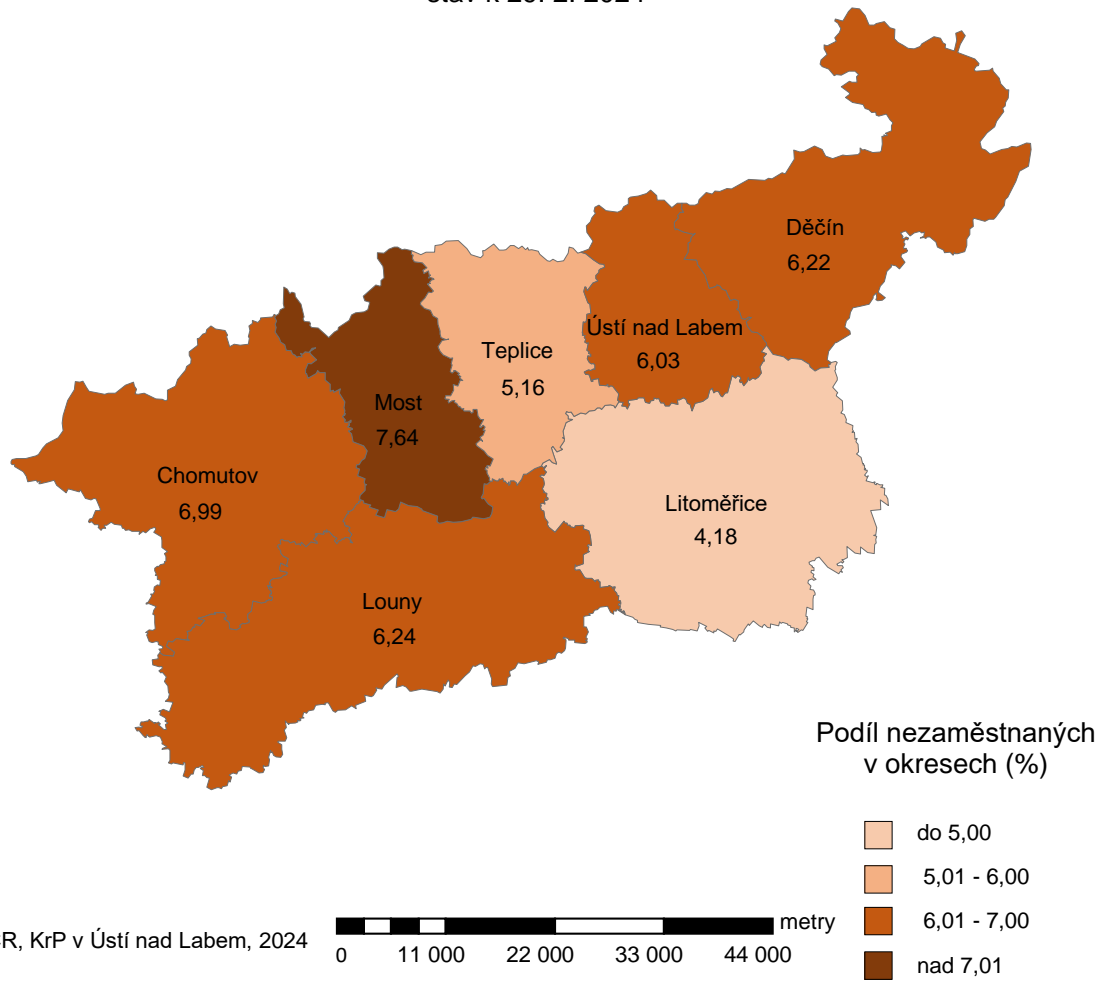
¹⁾ financováno převážně z Evropského sociálního fondu

²⁾ financováno převážně z Národního plánu obnovy

3. MAPA - ArcView - Podíl nezaměstnaných v okresech kraje (mapa kraje)

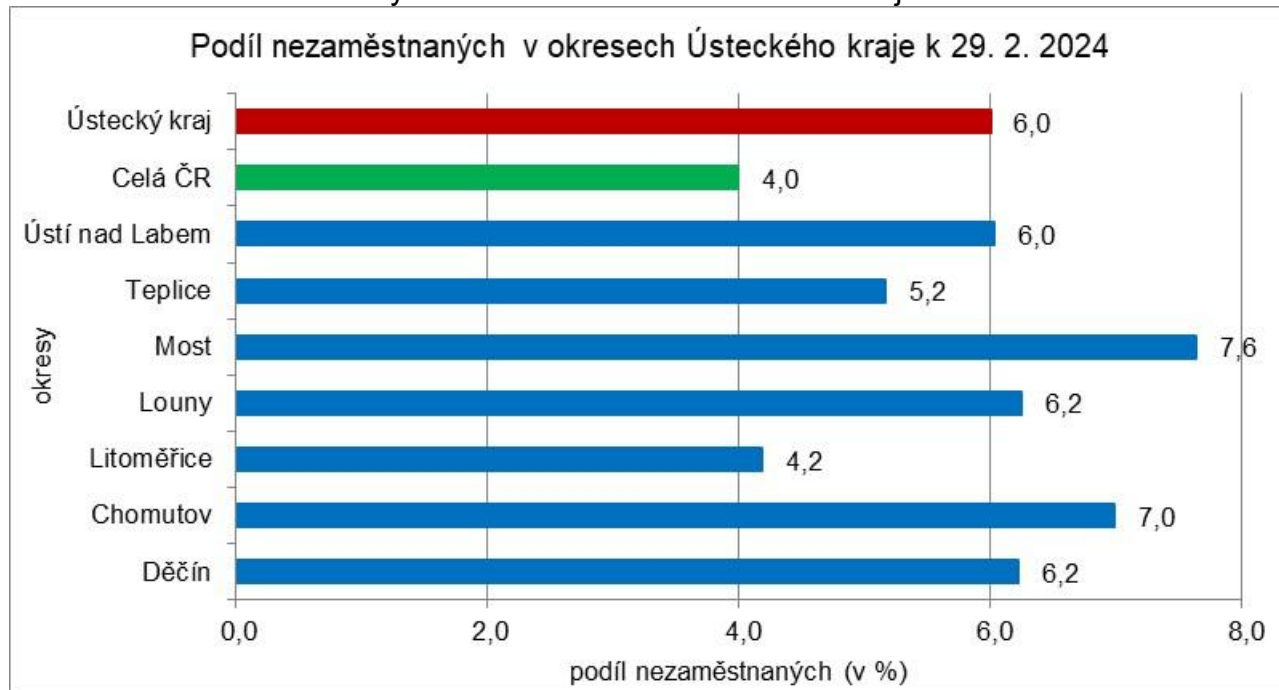
Podíl nezaměstnaných na obyvatelstvu ve věku 15-64 let

okresy Ústeckého kraje
stav k 29. 2. 2024

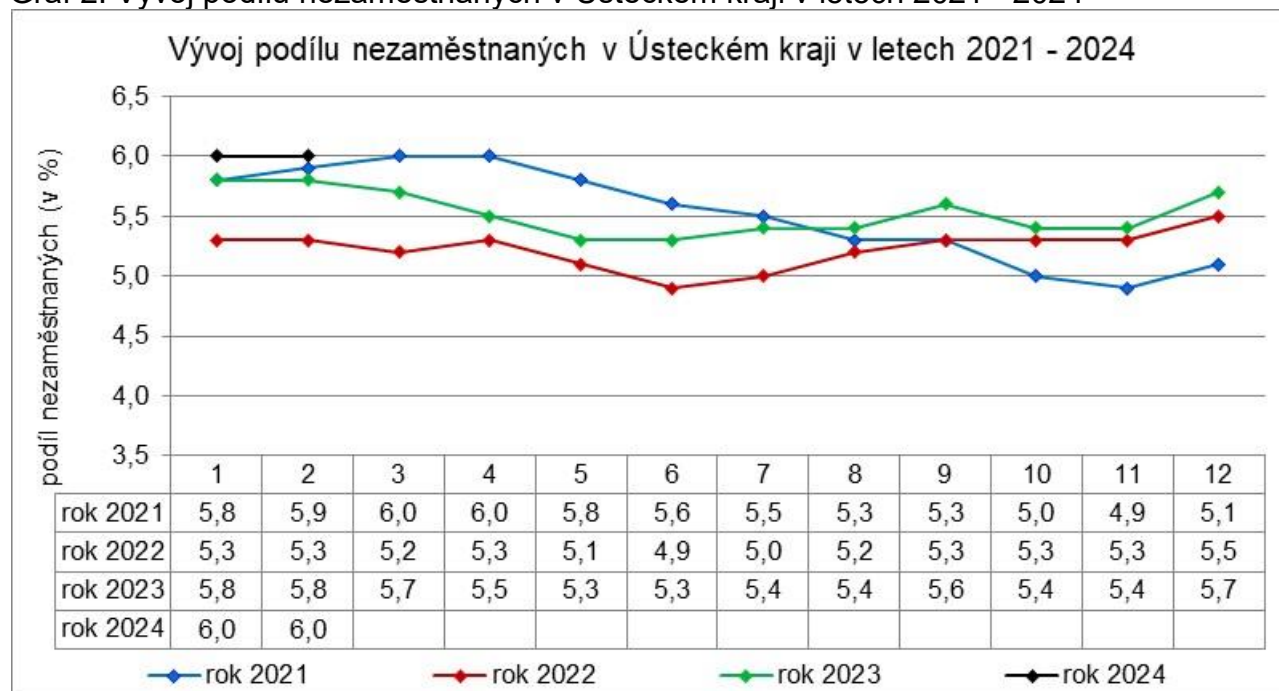


4. GRAFY

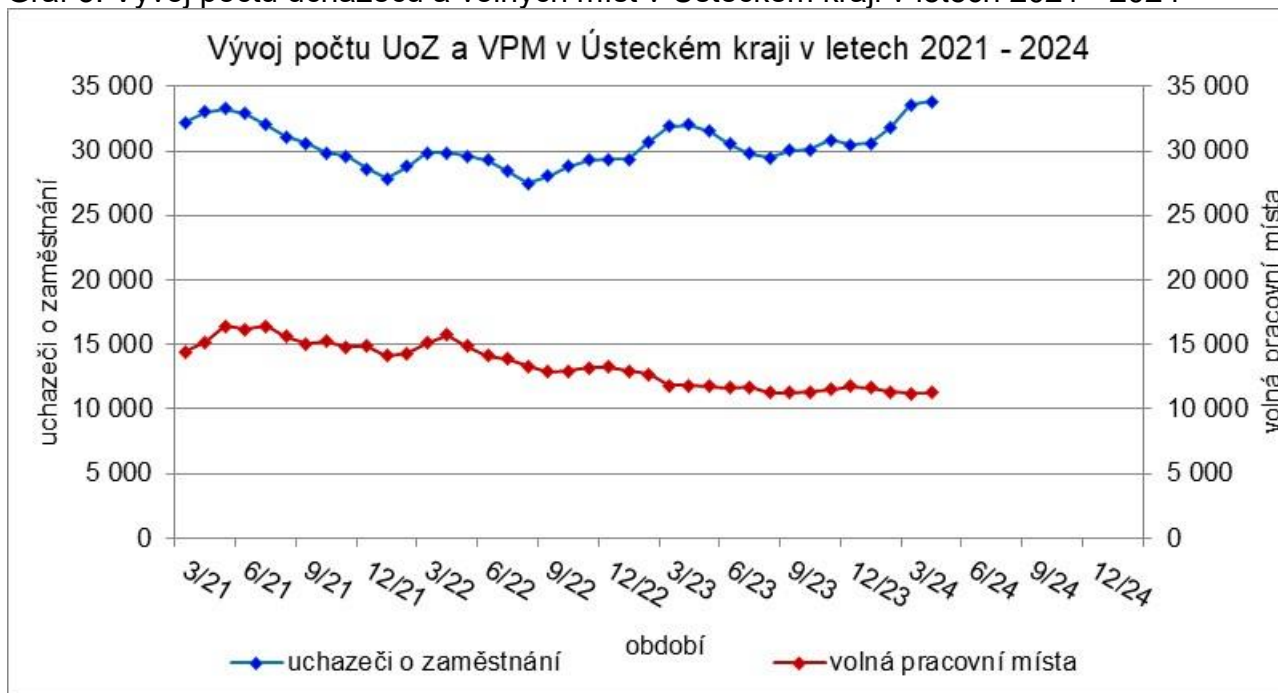
Graf 1: Podíl nezaměstnaných osob v okresech Ústeckého kraje a v ČR k 29. 2. 2024



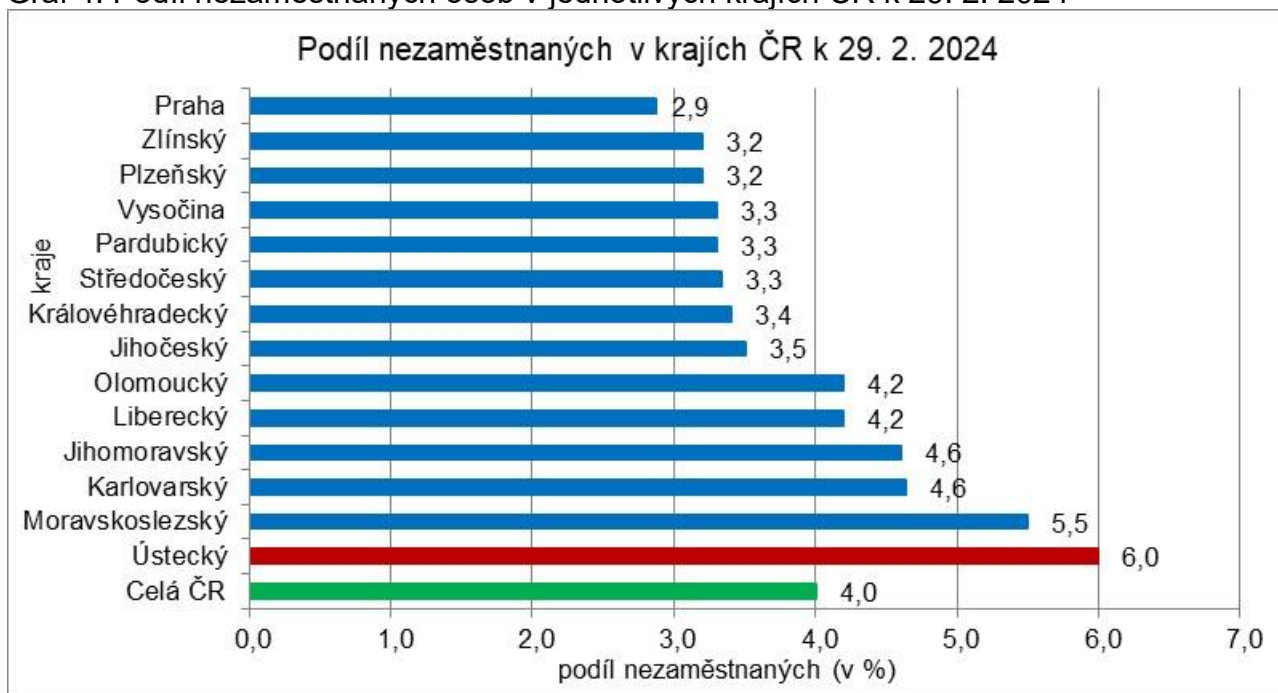
Graf 2: Vývoj podílu nezaměstnaných v Ústeckém kraji v letech 2021 - 2024



Graf 3: Vývoj počtu uchazečů a volných míst v Ústeckém kraji v letech 2021 - 2024



Graf 4: Podíl nezaměstnaných osob v jednotlivých krajích ČR k 29. 2. 2024





5. Tabulka seříděných okresů k 29. 2. 2024 (z celorepublikové statistiky)

podíl nezaměstnaných (v %)		meziměsíční přírůstek/úbytek nezaměstnaných (v %)		počet uchazečů na 1 VPM	
Karviná	8.2	Benešov	3.9	Karviná	11.0
Bruntál	7.9	Prostějov	3.9	Bruntál	8.0
Most	7.6	Tachov	3.8	Jeseník	5.6
Chomutov	7.0	Plzeň-město	3.5	Hodonín	5.3
Jeseník	6.5	Pelhřimov	3.4	Děčín	5.2
Znojmo	6.4	Přerov	3.1	Blansko	4.4
Louny	6.2	Plzeň-ih	3.1	Opava	4.4
Děčín	6.2	Prachatice	2.5	Most	4.3
Ústí nad Labem	6.0	Liberec	2.2	Strakonice	4.1
Hodonín	6.0	Nový Jičín	1.8	Jablonec nad Nisou	3.9
Ostrava-město	5.7	Most	1.5	Louny	3.6
Sokolov	5.6	Chomutov	1.5	Ústí nad Labem	3.6
Teplice	5.2	Strakonice	1.4	Sokolov	3.3
Český Krumlov	5.1	Tábor	1.4	Ostrava-město	3.3
Brno-město	5.0	Jihlava	1.3	Zďár nad Sázavou	3.3
Karlovy Vary	4.8	Litoměřice	1.3	Šumperk	3.2
Semily	4.8	Pardubice	1.3	Jindřichův Hradec	3.2
Přerov	4.7	Jablonec nad Nisou	1.2	Znojmo	3.1
Mělník	4.7	Bruntál	1.0	Litoměřice	2.9
Příbram	4.7	Zlín	1.0	Břeclav	2.9
Šumperk	4.6	Trutnov	0.9	Karlovy Vary	2.8
Kolín	4.6	Ústí nad Labem	0.9	Kroměříž	2.6
Nymburk	4.5	Vsetín	0.7	Třebíč	2.5
Náchod	4.4	Blansko	0.7	Frýdek-Místek	2.4
Kladno	4.4	Opava	0.6	Česká Lípa	2.3
Jablonec nad Nisou	4.3	Sokolov	0.6	Semily	2.3
Břeclav	4.2	Kladno	0.6	Trutnov	2.2
Litoměřice	4.2	Brno-město	0.5	Náchod	2.2
Liberec	4.1	Ostrava-město	0.5	Brno-město	2.1
Trutnov	4.1	Semily	0.4	Uherské Hradiště	2.0
Třebíč	4.0	Hradec Králové	0.4	Teplice	2.0
Česká Lípa	4.0	Olomouc	0.4	Chomutov	2.0
Kutná Hora	3.9	hl. m. Praha	0.3	Nový Jičín	2.0
Svitavy	3.9	Vyškov	0.3	Olomouc	1.9
Strakonice	3.9	Teplice	0.2	Prostějov	1.9
Tachov	3.9	Jeseník	0.1	Přerov	1.8
Vsetín	3.9	Kutná Hora	0.1	Liberec	1.8
Olomouc	3.9	Zďár nad Sázavou	0.0	Vsetín	1.7
Rokycany	3.8	Mělník	0.0	Kladno	1.6
Nový Jičín	3.8	Praha-východ	0.0	Havlíčkův Brod	1.6
Frýdek-Místek	3.7	Jindřichův Hradec	0.0	Kutná Hora	1.4
Chrudim	3.7	Česká Lípa	0.0	Příbram	1.3
Beroun	3.7	Uherské Hradiště	0.0	Svitavy	1.3
Tábor	3.7	Třebíč	-0.1	Klatovy	1.2
Klatovy	3.6	Kolín	-0.1	Chrudim	1.2
Jindřichův Hradec	3.6	Děčín	-0.1	Vyškov	1.2
Blansko	3.6	Šumperk	-0.2	České Budějovice	1.1
Čeb	3.6	Rychnov nad Kněžnou	-0.3	Nymburk	1.1
Zďár nad Sázavou	3.5	Louny	-0.3	Tábor	1.1
Opava	3.5	Domažlice	-0.4	Rakovník	1.1
Rakovník	3.4	Frýdek-Místek	-0.4	Písek	1.0
Hradec Králové	3.4	Plzeň-sever	-0.5	Plzeň-sever	1.0
Domažlice	3.4	Břeclav	-0.5	Rokycany	1.0
Jihlava	3.3	Klatov	-0.5	Brno-venkov	0.9
Plzeň-sever	3.3	Brno-venkov	-0.6	Jihlava	0.9
Písek	3.3	Hodonín	-0.7	Jičín	0.9
Kroměříž	3.3	Ústí nad Orlicí	-0.7	Hradec Králové	0.9
Uherské Hradiště	3.2	Čeb	-0.7	Zlín	0.9
Prachatice	3.2	Karlovy Vary	-0.8	Ústí nad Orlicí	0.8
Brno-venkov	3.1	Chrudim	-0.9	Prachatice	0.8
Prostějov	3.1	Kroměříž	-1.0	Kolín	0.8
Pardubice	3.0	Praha-západ	-1.0	Čeb	0.7
Vyškov	3.0	Jičín	-1.0	Rychnov nad Kněžnou	0.7
Plzeň-město	3.0	Mladá Boleslav	-1.0	Domažlice	0.7
Ústí nad Orlicí	2.9	Karviná	-1.2	Český Krumlov	0.6
České Budějovice	2.9	České Budějovice	-1.3	Pardubice	0.6
Havlíčkův Brod	2.9	Nymburk	-1.4	Mělník	0.6
hl. m. Praha	2.9	Rokycany	-1.4	Plzeň-město	0.5
Mladá Boleslav	2.7	Znojmo	-1.4	Benešov	0.5
Zlín	2.5	Svitavy	-1.8	Pelhřimov	0.5
Jičín	2.4	Český Krumlov	-1.9	Tachov	0.5
Plzeň-ih	2.3	Náchod	-2.0	Beroun	0.5
Benešov	2.2	Beroun	-2.1	Plzeň-ih	0.5
Pelhřimov	2.2	Příbram	-2.2	hl. m. Praha	0.4
Rychnov nad Kněžnou	2.2	Rakovník	-2.4	Praha-východ	0.3
Praha-západ	1.6	Písek	-2.8	Praha-západ	0.3
Praha-východ	1.5	Havlíčkův Brod	-4.2	Mladá Boleslav	0.2
Celkem ČR	4.0	Celkem ČR	0.2	Celkem ČR	1.1