



Úřad práce ČR

Krajská pobočka Úřadu práce ČR v Ústí nad Labem

Měsíční statistická zpráva

květen 2024

Zprávu předkládá:

Ing. Jiří Pánek

Vedoucí oddělení zaměstnanosti

<https://www.uradprace.cz/web/cz/statistiky-ulk>

Ústí nad Labem 2024



Informace o nezaměstnanosti v Ústeckém kraji k 31. 5. 2024

V květnu klesl celkový počet uchazečů o zaměstnání v Ústeckém kraji na 32 939, počet hlášených volných pracovních míst se zvýšil na 11 372 a podíl nezaměstnaných osob zůstal na 5,9 %.

K 31. 5. 2024 evidoval Úřad práce ČR, Krajská pobočka v Ústí n. L. **32 939 uchazečů o zaměstnání**. Jejich počet byl o 122 nižší než na konci předchozího měsíce, ve srovnání se stejným obdobím minulého roku byl vyšší o 3 160 osob. Z uvedeného počtu bylo **30 420 dosažitelných** uchazečů o zaměstnání ve věku 15-64 let. Bylo to o 108 méně než na konci předchozího měsíce. V meziročním srovnání byl jejich počet vyšší o 3 257 osob.

V průběhu měsíce bylo **nově zaevidováno 3 385 osob**. Ve srovnání s předchozím měsícem to bylo o 147 osob méně a v porovnání se stejným obdobím minulého roku také více o 83 osob. Z evidence během měsíce **odešlo celkem 3 507 uchazečů** (ukončená evidence, vyřazení uchazeči). Bylo to o 607 osob méně než v předchozím měsíci a o 518 osob méně než ve stejném měsíci minulého roku. Do zaměstnání z nich ve sledovaném měsíci nastoupilo 2 435 osob, tj. o 545 méně než v předchozím měsíci a o 145 méně než ve stejném měsíci minulého roku, celkem 2 208 uchazečů o zaměstnání bylo umístěno prostřednictvím Úřadu práce ČR, tj. o 434 méně než v předchozím měsíci a o 11 více než ve stejném období minulého roku, 1 072 uchazečů bylo vyřazeno bez umístění.

Meziměsíční nárůst počtu uchazečů o zaměstnání byl zaznamenán ve třech okresech Ústeckého kraje, a to v okrese Most (2,0 %), Ústí nad Labem (1,1 %) a Chomutov (0,4 %). Meziměsíční pokles uchazečů se týkal okresů Teplice (-0,8 %), Litoměřice (-2,2 %), Louny (-2,3 %) a Děčín (-2,6 %), kde byl v květnu největší úbytek nezaměstnaných.

Ke konci měsíce bylo evidováno na Úřadu práce ČR, Krajské pobočce v Ústí n. L. **18 585 žen**. Jejich podíl na celkovém počtu uchazečů činil 56,4 %. V evidenci bylo **4 513 osob se zdravotním postižením**, což představovalo 13,7 % z celkového počtu nezaměstnaných. K poslednímu dni tohoto měsíce bylo evidováno **1 619 absolventů škol všech stupňů vzdělání a mladistvých**, jejichž počet meziměsíčně klesnul o 122 osob a ve srovnání se



stejným měsícem minulého roku byl vyšší o 151 osob. Na celkové nezaměstnanosti se absolventi a mladiství podíleli 4,9 %.

Podporu v nezaměstnanosti pobíralo **7 562 uchazečů** o zaměstnání, tj. 23,0 % všech uchazečů vedených v evidenci.

Podíl nezaměstnaných osob, tj. počet dosažitelných uchazečů o zaměstnání ve věku 15-64 let k obyvatelstvu téhož věku se k 31. 5. 2024 je stále na **5,9 %** za Ústecký kraj. Podíl nezaměstnaných vyšší než republikový průměr (3,6 %) vykázaly všechny okresy Ústeckého kraje. Jak uvádí tabulka č. 3 nejvyšší podíl byl evidován v okrese Most (8,0 %) a nejnižší v okrese Litoměřice (3,8 %).

Podíl nezaměstnaných žen zůstává na 6,8 % a podíl nezaměstnaných mužů na 5,0 %.

V Ústeckém kraji bylo k 31. 5. 2024 evidováno celkem **11 372 volných pracovních míst**. Jejich počet byl meziměsíčně o 367 vyšší a zároveň o 334 nižší než ve stejném měsíci minulého roku. Na jedno volné pracovní místo připadalo v průměru 2,9 uchazeče o zaměstnání, z toho nejvíce v okrese Děčín (4,8 UoZ) a nejméně v okresech Chomutov a Teplice (1,9 UoZ). Z celkového počtu volných míst bylo 744 vhodných pro osoby se zdravotním postižením (OZP), na jedno volné místo připadalo 0,2 OZP. Volných pracovních míst pro absolventy a mladistvé bylo registrováno 2 672, na jedno volné místo připadalo tak 0,6 uchazeče této kategorie.

V rámci **aktivní politiky zaměstnanosti** (APZ) a realizovaných projektů ESF bylo od začátku roku 2024 prostřednictvím příspěvků podpořeno **3 263 osob**, z nichž 1 321 bylo zařazeno do rekvalifikačních kurzů a 1 239 osob na digitální vzdělávání financované prostřednictvím národního plánu obnovy (NPO).

Nejčastěji podporovanými obory činností prostřednictvím nástroje SÚPM-SVČ byly ke konci sledovaného měsíce osobní služby (pedikúra a manikúra, kosmetika, masérské, rekondiční a regenerační služby, holičství a kadeřnictví); stavebnictví a řemesla (přípravné a dokončovací stavební práce; vodoinstalatérství a topenářství; pokrývačství a tesařství;



truhlářství a podlahářství; zednictví, zámečnictví a nástrojářství); zpracovávání dřeva, výroba dřevěných, korkových, proutěných a slaměných výrobků; výroba kovových konstrukcí a kovodělných výrobků; výroba textilních výrobků a oděvů; montáž, opravy, revize a zkoušky elektrických zařízení; výroba, instalace, opravy elektrických, elektronických a telekomunikačních zařízení; montáž chladících a tepelných čerpadel; zprostředkování obchodu a služeb; služby v oblasti administrativní správy; poradenství v oblasti IT; poskytování software poradenství v oblasti informačních technologií; technické, grafické a kresličské práce; výroba a opravy hudebních nástrojů; chov zvířat a jejich výcvik; návrhářská, designérská, aranžérská činnost a modeling; makléřská činnosti; lektorství a mimoškolní vzdělávání a dále opravy silničních vozidel; poskytování služeb pro zemědělství, zahradnictví, rybníkářství a lesnictví.

Informace o vývoji nezaměstnanosti v ČR v elektronické formě jsou zveřejněny na internetové adrese <https://www.mpsv.cz/web/cz/mesicni>

1. Základní charakteristika vývoje nezaměstnanosti a volných pracovních míst v Ústeckém kraji

Tabulka č. 1 - Vývoj nezaměstnanosti

| Ukazatel (celkový stav) | | Stav k | | |
|--|-----------------------------------|-------------|-------------|--------------------|
| | | 31. 5. 2023 | 30. 4. 2024 | 31. 5. 2024 |
| evidovaní uchazeči o zaměstnání | | 29 779 | 33 061 | 32 939 |
| - z toho | ženy | 17 003 | 18 622 | 18 585 |
| | absolventi a mladiství | 1 468 | 1 741 | 1 619 |
| | uchazeči se zdravotním postižením | 4 352 | 4 526 | 4 513 |
| uchazeči s nárokem na P v N | | 6 553 | 7 512 | 7 562 |
| podíl nezaměstnaných osob (v %) | | 5,3 | 5,9 | 5,9 |
| volná pracovní místa | | 11 706 | 11 005 | 11 372 |
| počet uchazečů na 1 volné pracovní místo | | 2,5 | 3,0 | 2,9 |



Tabulka č. 2 - Tok nezaměstnanosti

| Ukazatel | Počet uchazečů ve sledovaném měsíci | | |
|--|-------------------------------------|------------|--------------|
| | květen 2023 | duben 2024 | květen 2024 |
| nově evidovaní uchazeči o zaměstnání | 3 302 | 3 532 | 3 385 |
| uchazeči s ukončenou evidencí a vyřazení | 4 025 | 4 114 | 3 507 |
| - z toho umístění celkem | 2 580 | 2 980 | 2 435 |
| - z toho umístění úřadem práce | 2 197 | 2 642 | 2 208 |

Tabulka č. 3 - Nezaměstnanost v okresech k 31. 5. 2024

| Okres | Počet nezaměstnaných | | Volná pracovní místa | Počet uchazečů na 1 VPM | Podíl nezaměstnaných osob (v %) |
|---------------------|----------------------|---------------|----------------------|-------------------------|---------------------------------|
| | celkem | z toho ženy | | | |
| Děčín | 4 847 | 2 602 | 1 008 | 4,8 | 5,7 |
| Chomutov | 5 896 | 3 395 | 3 057 | 1,9 | 6,9 |
| Litoměřice | 3 113 | 1 776 | 984 | 3,2 | 3,8 |
| Louny | 3 587 | 2 025 | 1 037 | 3,5 | 5,8 |
| Most | 6 015 | 3 482 | 1 379 | 4,4 | 8,0 |
| Teplice | 4 481 | 2 619 | 2 414 | 1,9 | 5,1 |
| Ústí nad Labem | 5 000 | 2 686 | 1 493 | 3,3 | 6,0 |
| Ústecký kraj | 32 939 | 18 585 | 11 372 | 2,9 | 5,9 |
| Česká republika | 274 322 | 148 580 | 266 518 | 1,0 | 3,6 |



2. Vybrané nástroje aktivní politiky zaměstnanosti v Ústeckém kraji

Tabulka č. 4 - Osoby podpořené v rámci APZ a rekvalifikace UoZ/ZoZ

| ukazatel (celkový počet) | Stav k | | Celkem od počátku roku do | |
|---|--------------|--------------|---------------------------|--------------|
| | 31. 5. 2023 | 31. 5. 2024 | 31. 5. 2023 | 31. 5. 2024 |
| osoby podpořené v rámci APZ | | | | |
| veřejně prospěšné práce (VPP) | 513 | 58 | 323 | 40 |
| veřejně prospěšné práce (VPP) - ESF ¹⁾ | 475 | 0 | 322 | 0 |
| společensky účelná prac. místa (SÚPM) | 82 | 2 | 88 | 2 |
| společensky účelná prac. místa (SÚPM) - ESF ¹⁾ | 205 | 592 | 115 | 569 |
| SÚPM - samostatně výdělečná činnost (SVČ) | 65 | 49 | 17 | 15 |
| SÚPM - samostatně výdělečná činnost (SVČ) - ESF ¹⁾ | 0 | 0 | 0 | 0 |
| zřízení prac. místa pro OZP (bez SVČ) | 57 | 51 | 20 | 6 |
| zřízení prac. místa pro OZP - SVČ | 1 | 2 | 1 | 0 |
| vytvořená pracovní místa (NIP) | 109 | 0 | 67 | 0 |
| ostatní nástroje APZ | 109 | 76 | 73 | 71 |
| rekvalifikace uchazečů a zájemců o zaměstnání | | | | |
| uchazeči a zájemci zařazení do rekvalifikací | 2 | 0 | 3 | 0 |
| uchazeči a zájemci zařazení do rekvalifikací - ESF ¹⁾ | 0 | 1 | 0 | 1 |
| uchazeči a zájemci zařazení do rekvalifikací - NPO ²⁾ | 0 | 0 | 0 | 0 |
| uchazeči a zájemci, kteří zahájili zvolenou rekvalifikaci | 10 | 14 | 14 | 56 |
| uchazeči a zájemci, kteří zahájili zvolenou rekvalifikaci - ESF ¹⁾ | 156 | 169 | 772 | 664 |
| uchazeči a zájemci, kteří zahájili zvolenou rekvalifikaci - NPO ²⁾ | 52 | 104 | 469 | 600 |
| NPO - Digitální vzdělávání (dle § 106 ZoZ) | | | | |
| uchazeči a zájemci, kteří zahájili digitální vzdělávání ²⁾ | 3 | 324 | 4 | 1 239 |
| Osoby podpořené APZ celkem | 1 839 | 1 442 | 2 288 | 3 263 |

¹⁾ financováno převážně z Evropského sociálního fondu

²⁾ financováno převážně z Národního plánu obnovy



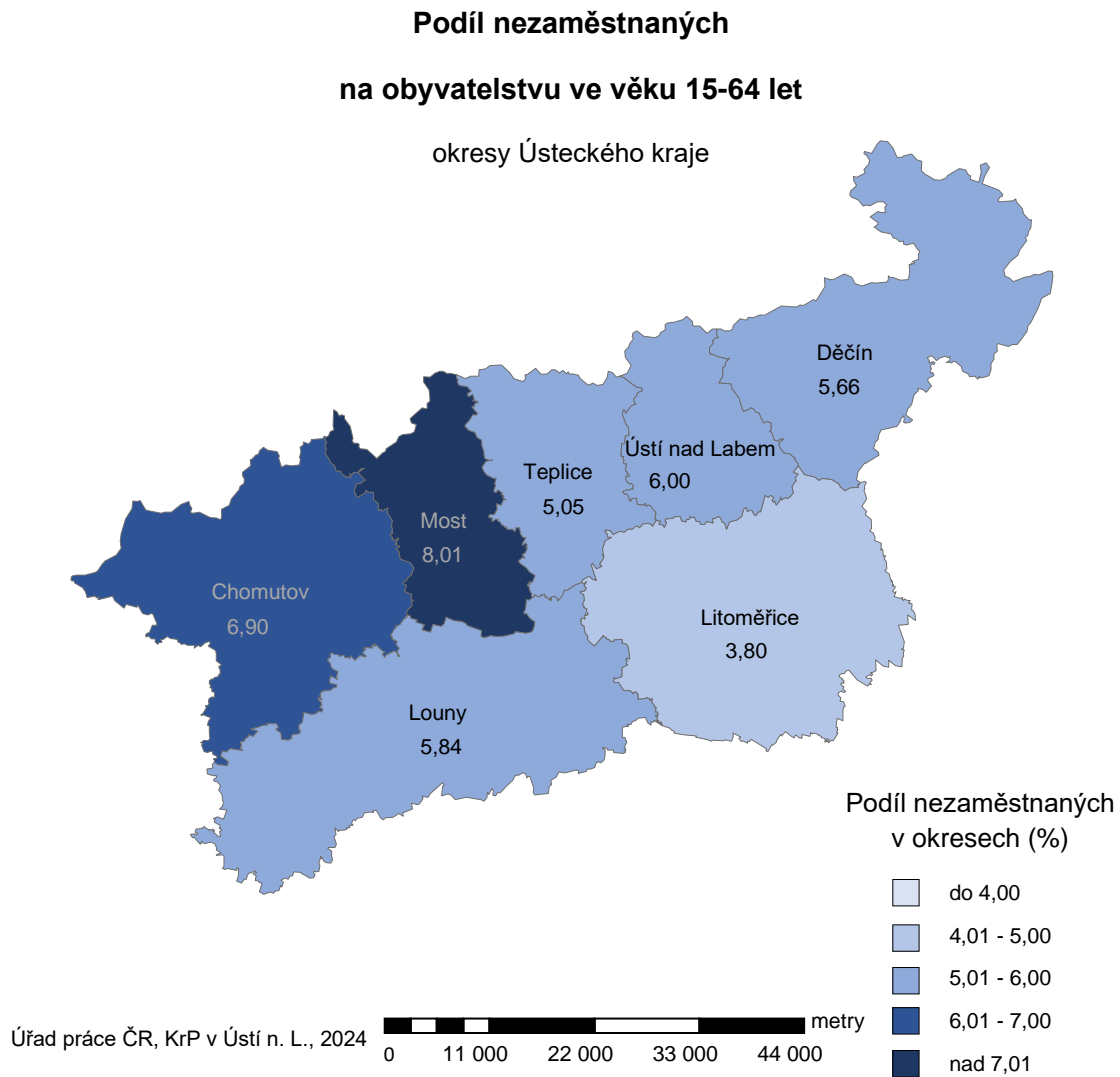
Tabulka č. 5 – Zařazení uchazečů a zájemci do rekvalifikací

| ukazatel (celkový počet) | Stav k | | | | | Celkem od počátku roku do | | | | |
|--|-----------------|-----------------|-----------------|-----------------|-----------------|---------------------------|-----------------|-----------------|-----------------|-----------------|
| | 31. 01. 2024 | 29. 02. 2024 | 31. 03. 2024 | 30. 04. 2024 | 31. 05. 2024 | 31. 01. 2024 | 29. 02. 2024 | 31. 03. 2024 | 30. 04. 2024 | 31. 05. 2024 |
| rekvalifikace uchazečů a zájemců o zaměstnání | | | | | | | | | | |
| uchazeči a zájemci zařazení do rekvalifikací | 1 | 0 | 0 | 0 | 0 | 0 | 0 | 0 | 0 | 0 |
| uchazeči a zájemci zařazení do rekvalifikací - ESF ¹ | 0 | 0 | 0 | 0 | 1 | 0 | 0 | 0 | 0 | 1 |
| uchazeči a zájemci zařazení do rekvalifikací - NPO ² | 0 | 0 | 0 | 0 | 0 | 0 | 0 | 0 | 0 | 0 |
| uchazeči a zájemci, kteří zahájili zvolenou rekvalifikaci | 0 | 5 | 10 | 12 | 14 | 0 | 6 | 18 | 29 | 56 |
| uchazeči a zájemci, kteří zahájili zvolenou rekvalifikaci - ESF ¹ | 79 | 167 | 158 | 124 | 169 | 87 | 236 | 373 | 476 | 664 |
| uchazeči a zájemci, kteří zahájili zvolenou rekvalifikaci - NPO ² | 48 | 58 | 106 | 93 | 104 | 57 | 153 | 382 | 515 | 600 |
| NPO - Digitalní vzdělávání (dle § 106 ZoZ) | | | | | | | | | | |
| uchazeči a zájemci, kteří zahájili digitální vzdělávání ² | 38 | 87 | 129 | 184 | 324 | 62 | 147 | 348 | 762 | 1 239 |

1) financováno převážně z Evropského sociálního fondu

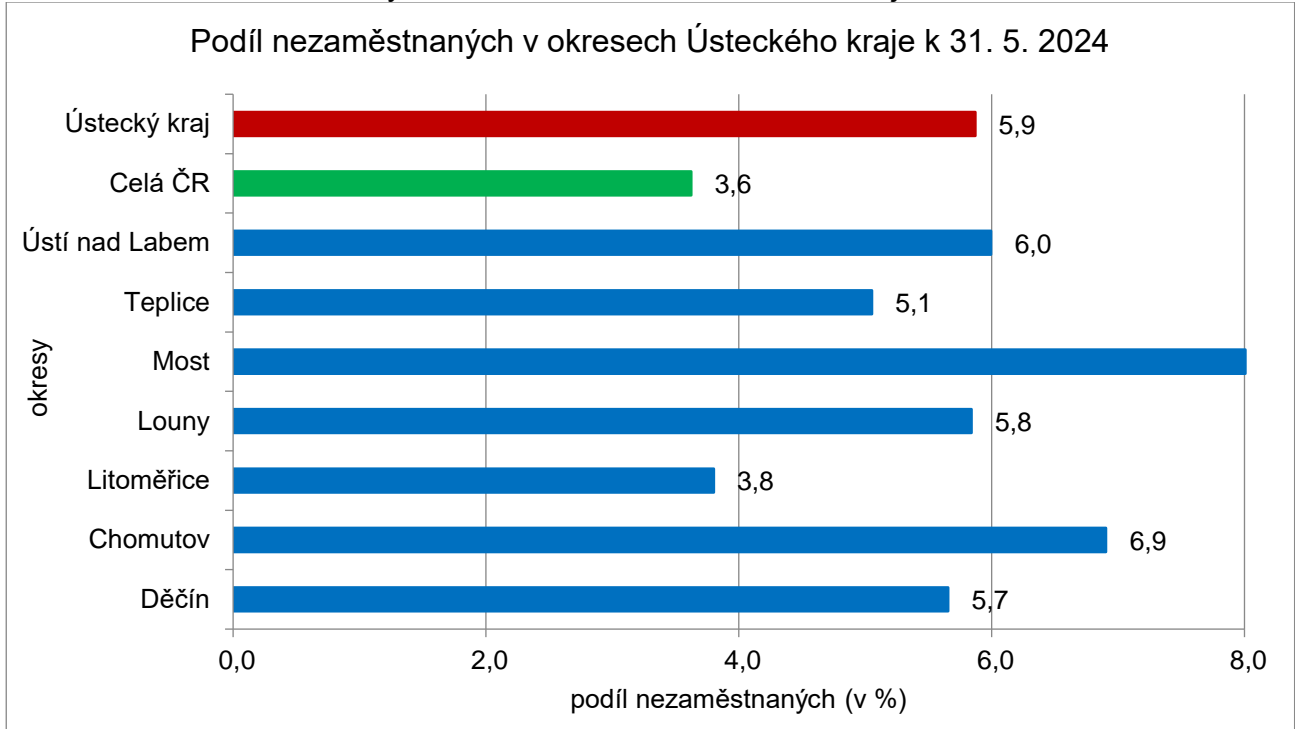
2) financováno převážně z Národního plánu obnovy

3. *MAPA* - ArcView - Podíl nezaměstnaných v okresech kraje (mapa kraje)

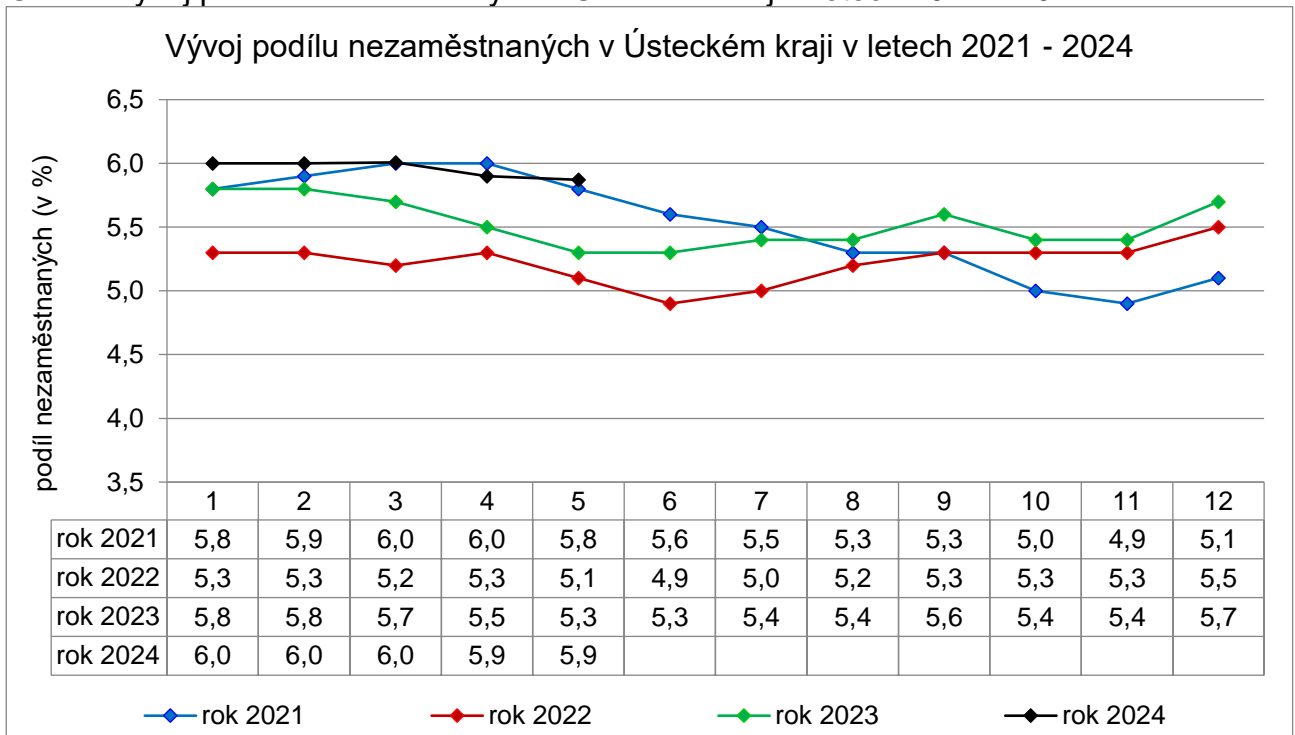


4. GRAFY

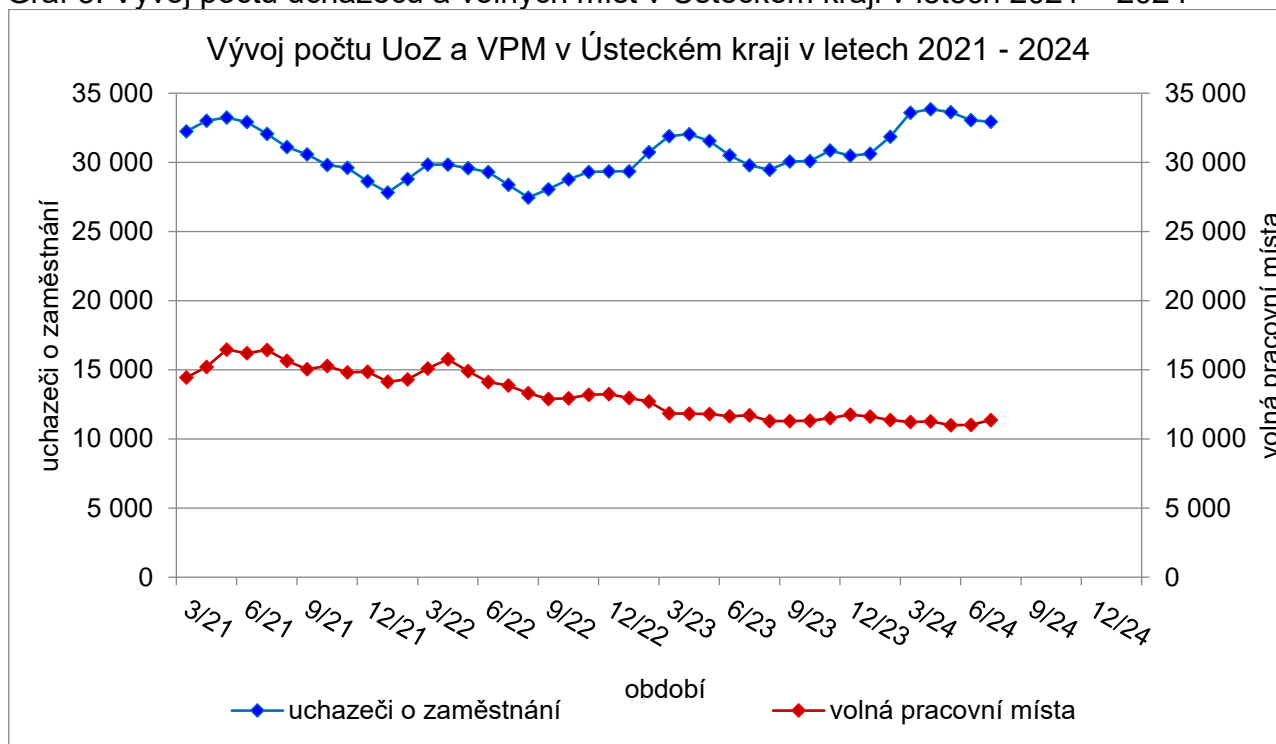
Graf 1: Podíl nezaměstnaných osob v okresech Ústeckého kraje a v ČR k 31. 5. 2024



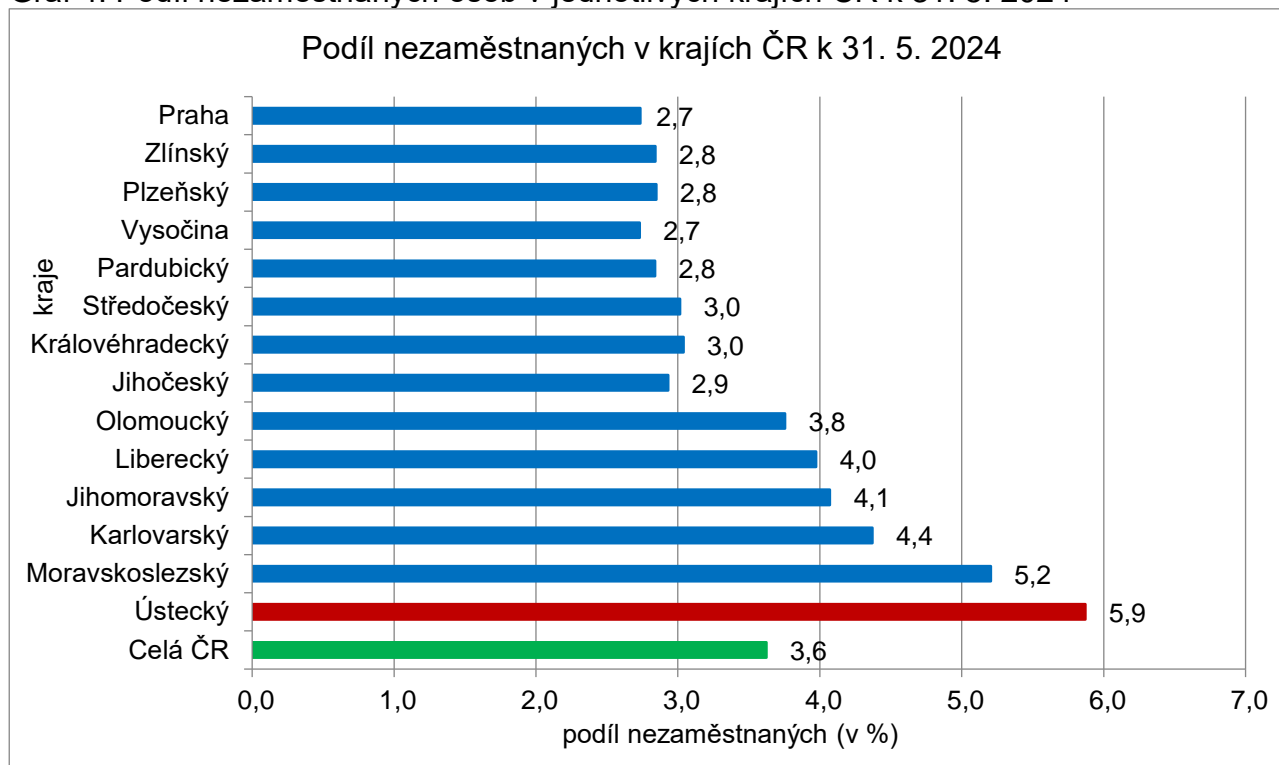
Graf 2: Vývoj podílu nezaměstnaných v Ústeckém kraji v letech 2021 – 2024



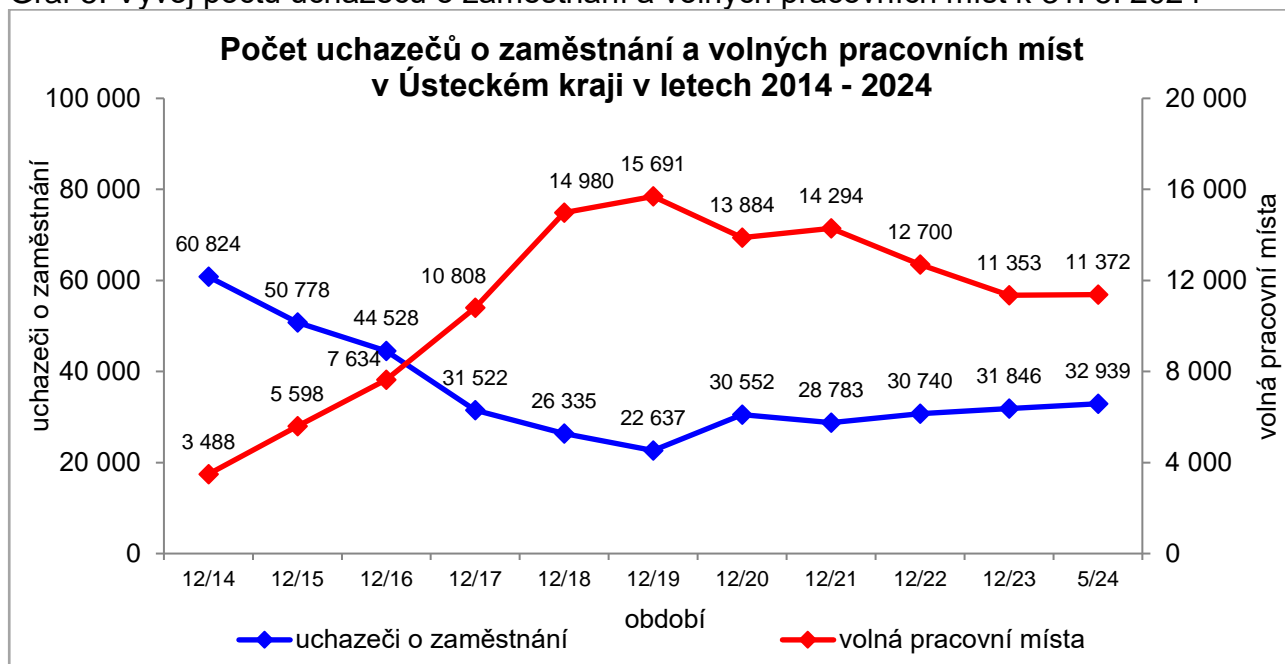
Graf 3: Vývoj počtu uchazečů a volných míst v Ústeckém kraji v letech 2021 – 2024



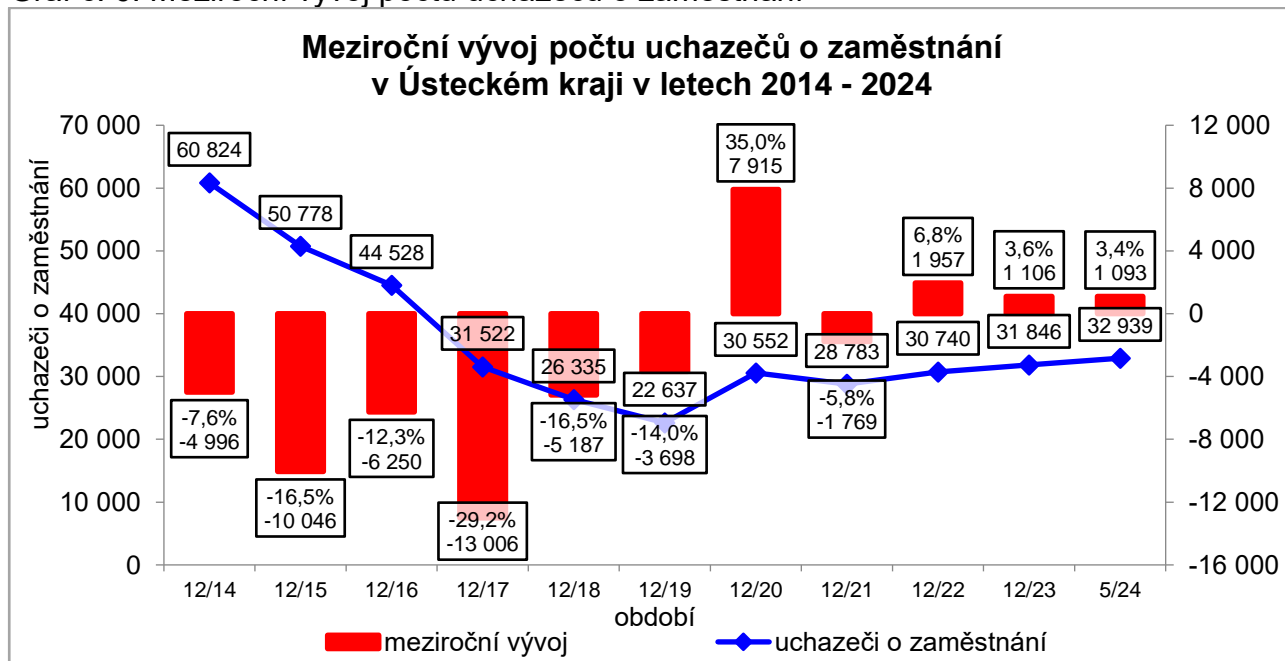
Graf 4: Podíl nezaměstnaných osob v jednotlivých krajích ČR k 31. 5. 2024



Graf 5: Vývoj počtu uchazečů o zaměstnání a volných pracovních míst k 31. 5. 2024



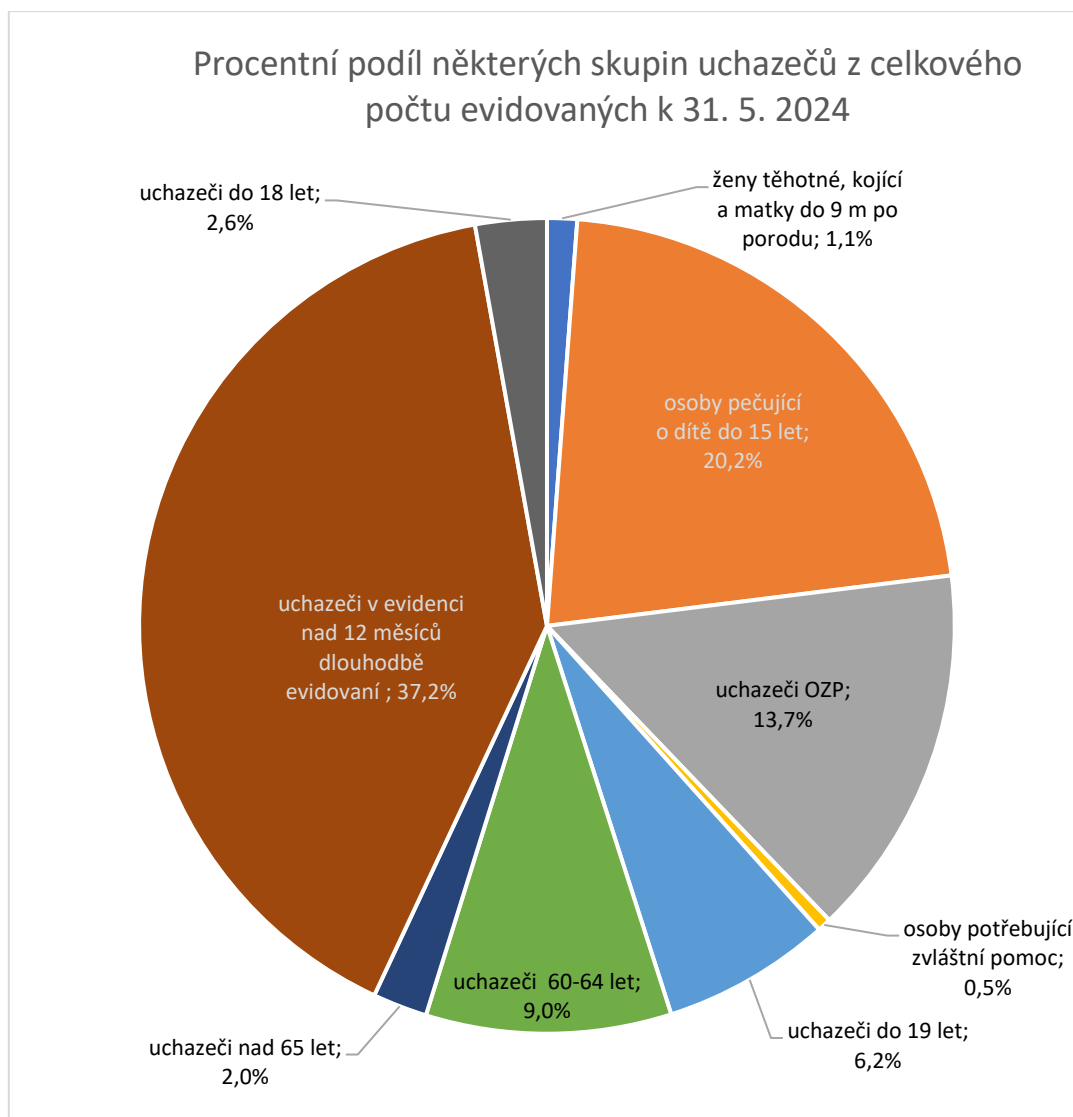
Graf č. 6: Meziroční vývoj počtu uchazečů o zaměstnání



Tabulka č. 5 - Některé skupiny uchazečů o zaměstnání k 31. 5. 2024

| Okres | Ženy těhotné, kojící a matky do 9 m po porodu | Osoby pečující o dítě do 15 let | Uchazeči OZP | Osoby potřebující zvláštní pomoc | Uchazeči do 19 let | z toho uchazeči do 18 let | Uchazeči 60-64 let | Uchazeči nad 65 let | Uchazeči v evidenci nad 12 měsíců dlouhodobě evidovaní | Uchazeči v evidenci 12-24 měsíců dlouhodobě evidovaní | Uchazeči v evidenci nad 24 měsíců dlouhodobě evidovaní |
|---------------------|---|---------------------------------|--------------|----------------------------------|--------------------|---------------------------|--------------------|---------------------|--|---|--|
| Děčín | 44 | 1 056 | 610 | 23 | 343 | 141 | 363 | 76 | 1 607 | 779 | 828 |
| Chomutov | 69 | 1 213 | 751 | 21 | 307 | 133 | 599 | 133 | 2 567 | 941 | 1 626 |
| Litoměřice | 26 | 510 | 530 | 34 | 121 | 39 | 269 | 47 | 907 | 457 | 450 |
| Louny | 48 | 961 | 647 | 15 | 207 | 87 | 341 | 58 | 1 472 | 631 | 841 |
| Most | 77 | 1 023 | 741 | 39 | 455 | 202 | 513 | 127 | 2 318 | 1 076 | 1 242 |
| Teplice | 54 | 796 | 641 | 16 | 294 | 121 | 400 | 89 | 1 390 | 736 | 654 |
| Ústí nad Labem | 58 | 1 101 | 593 | 5 | 321 | 139 | 486 | 127 | 2 004 | 881 | 1 123 |
| Ústecký kraj | 376 | 6 660 | 4 513 | 153 | 2 048 | 862 | 2 971 | 657 | 12 265 | 5 501 | 6 764 |

* celkem 32 939 evidovaných uchazečů o zaměstnání k 31. 5. 2024





5. Tabulka setříděných okresů k 31. 5. 2024 (z celorepublikové statistiky)

| podíl nezaměstnaných (v %) | | meziměsíční přírůstek/úbytek nezaměstnaných (v %) | | počet uchazečů na 1 VPM | |
|----------------------------|-----|---|------|-------------------------|------|
| Karviná | 8,1 | Most | 2,0 | Karviná | 10,1 |
| Most | 8,0 | Plzeň-jih | 1,6 | Bruntál | 6,4 |
| Chomutov | 6,9 | Ústí nad Labem | 1,1 | Hodonín | 5,6 |
| Bruntál | 6,7 | Plzeň-sever | 1,1 | Děčín | 4,8 |
| Ústí nad Labem | 6,0 | Mladá Boleslav | 0,9 | Most | 4,4 |
| Louny | 5,8 | Chomutov | 0,4 | Blansko | 4,0 |
| Děčín | 5,7 | Praha-západ | 0,2 | Jablonec nad Nisou | 4,0 |
| Ostrava-město | 5,6 | Pardubice | -0,3 | Opava | 3,8 |
| Sokolov | 5,4 | Liberec | -0,5 | Jeseník | 3,6 |
| Hodonín | 5,1 | Pelhřimov | -0,6 | Louny | 3,5 |
| Teplice | 5,1 | Přerov | -0,6 | Ústí nad Labem | 3,3 |
| Znojmo | 4,9 | Nový Jičín | -0,7 | Sokolov | 3,3 |
| Jeseník | 4,9 | území Hlavního města Pr | -0,8 | Ostrava-město | 3,2 |
| Brno-město | 4,8 | Teplice | -0,8 | Litoměřice | 3,2 |
| Karlovy Vary | 4,5 | Plzeň-město | -0,9 | Strakonice | 3,0 |
| Přerov | 4,4 | Kladno | -0,9 | Česká Lípa | 2,8 |
| Mělník | 4,3 | Karviná | -1,0 | Karlovy Vary | 2,7 |
| Jablonec nad Nisou | 4,3 | Ostrava-město | -1,0 | Žďár nad Sázavou | 2,6 |
| Kladno | 4,2 | Jablonec nad Nisou | -1,1 | Šumperk | 2,5 |
| Kolín | 4,2 | Praha-východ | -1,2 | Znojmo | 2,3 |
| Ceský Krumlov | 4,1 | Brno-město | -1,3 | Frydek-Místek | 2,3 |
| Šumperk | 4,1 | Blansko | -1,3 | Břeclav | 2,3 |
| Semily | 4,0 | Mělník | -1,4 | Kroměříž | 2,1 |
| Liberec | 3,9 | Vyškov | -1,5 | Trutnov | 2,1 |
| Příbram | 3,9 | Žďár nad Sázavou | -1,6 | Semily | 2,0 |
| Nymburk | 3,9 | Brno-venkov | -1,9 | Jindřichův Hradec | 2,0 |
| Náchod | 3,9 | Frydek-Místek | -1,9 | Brno-město | 2,0 |
| Litoměřice | 3,8 | Nymburk | -2,0 | Náchod | 2,0 |
| Česká Lípa | 3,7 | Litoměřice | -2,2 | Prostějov | 1,9 |
| Trutnov | 3,7 | Vsetín | -2,2 | Třebíč | 1,9 |
| Nový Jičín | 3,5 | Prostějov | -2,2 | Chomutov | 1,9 |
| Vsetín | 3,5 | Tachov | -2,2 | Vsetín | 1,9 |
| Frydek-Místek | 3,5 | Česká Lípa | -2,2 | Teplice | 1,9 |
| Olomouc | 3,4 | Louny | -2,3 | Uherské Hradiště | 1,7 |
| Kutná Hora | 3,4 | Jičín | -2,3 | Olomouc | 1,7 |
| Blansko | 3,4 | Cheb | -2,3 | Přerov | 1,7 |
| Cheb | 3,4 | Šumperk | -2,4 | Kutná Hora | 1,6 |
| Břeclav | 3,3 | České Budějovice | -2,4 | Kladno | 1,6 |
| Tachov | 3,3 | Olomouc | -2,5 | Liberec | 1,6 |
| Opava | 3,3 | Opava | -2,6 | Nový Jičín | 1,6 |
| Rokycany | 3,3 | Rychnov nad Kněžnou | -2,6 | Havlíčkův Brod | 1,6 |
| Beroun | 3,2 | Děčín | -2,6 | Vyškov | 1,2 |
| Tábor | 3,2 | Rokycany | -2,6 | České Budějovice | 1,1 |
| Třebíč | 3,1 | Sokolov | -2,7 | Příbram | 1,1 |
| Svitavy | 3,1 | Tábor | -2,7 | Tábor | 1,0 |
| Strakonice | 3,1 | Bruntál | -2,7 | Nymburk | 0,9 |
| Žďár nad Sázavou | 3,0 | Beroun | -2,7 | Svitavy | 0,9 |
| Plzeň-sever | 3,0 | Kutná Hora | -2,7 | Rokycany | 0,9 |
| Hradec Králové | 3,0 | Zlín | -2,9 | Brno-venkov | 0,9 |
| Prostějov | 2,9 | Kolín | -2,9 | Klatovy | 0,9 |
| Pardubice | 2,9 | Karlovy Vary | -3,3 | Chrudim | 0,9 |
| Plzeň-město | 2,9 | Havlíčkův Brod | -3,5 | Rakovník | 0,8 |
| Kroměříž | 2,9 | Ústí nad Orlicí | -3,7 | Písek | 0,8 |
| Uherské Hradiště | 2,9 | Strakonice | -3,8 | Hradec Králové | 0,8 |
| Brno-venkov | 2,8 | Hodonín | -3,8 | Cheb | 0,8 |
| Rakovník | 2,8 | Písek | -3,8 | Jičín | 0,8 |
| Písek | 2,8 | Prachatice | -3,9 | Plzeň-sever | 0,8 |
| Vyškov | 2,8 | Jihlava | -4,0 | Zlín | 0,8 |
| Domažlice | 2,8 | Náchod | -4,0 | Ústí nad Orlicí | 0,7 |
| území Hlavního města Pr | 2,7 | Hradec Králové | -4,1 | Kolín | 0,7 |
| Jihlava | 2,7 | Benešov | -4,2 | Jihlava | 0,7 |
| České Budějovice | 2,7 | Uherské Hradiště | -4,3 | Rychnov nad Kněžnou | 0,6 |
| Ústí nad Orlicí | 2,7 | Svitavy | -4,3 | Prachatice | 0,6 |
| Chrudim | 2,6 | Semily | -4,5 | Pardubice | 0,6 |
| Klatovy | 2,6 | Kroměříž | -4,6 | Beroun | 0,6 |
| Mladá Boleslav | 2,6 | Třebíč | -4,7 | Plzeň-město | 0,6 |
| Jindřichův Hradec | 2,6 | Trutnov | -5,2 | Mělník | 0,6 |
| Prachatice | 2,5 | Břeclav | -5,2 | Domažlice | 0,5 |
| Havlíčkův Brod | 2,5 | Ceský Krumlov | -5,4 | Pelhřimov | 0,5 |
| Zlín | 2,3 | Příbram | -5,4 | Benešov | 0,5 |
| Jičín | 2,1 | Chrudim | -5,7 | Český Krumlov | 0,5 |
| Plzeň-jih | 2,1 | Domažlice | -6,2 | Plzeň-jih | 0,5 |
| Pelhřimov | 2,0 | Jindřichův Hradec | -6,5 | Tachov | 0,4 |
| Rychnov nad Kněžnou | 2,0 | Znojmo | -6,5 | území Hlavního města Pr | 0,3 |
| Benešov | 1,9 | Rakovník | -6,6 | Praha-západ | 0,3 |
| Praha-západ | 1,5 | Klatovy | -7,1 | Praha-východ | 0,3 |
| Praha-východ | 1,4 | Jeseník | -9,7 | Mladá Boleslav | 0,2 |
| Celkem ČR | 3,6 | Celkem ČR | -2,1 | Celkem ČR | 1,0 |