



Úřad práce ČR

Krajská pobočka Úřadu práce ČR v Ústí nad Labem

Měsíční statistická zpráva

září 2024

Zprávu předkládá:

Ing. Jiří Pánek

Vedoucí oddělení zaměstnanosti

<https://www.uradprace.cz/web/cz/statistiky-ulk>

Ústí nad Labem 2024



Informace o nezaměstnanosti v Ústeckém kraji k 30. 9. 2024

V září stoupl celkový počet uchazečů o zaměstnání v Ústeckém kraji na 34 412, počet hlášených volných pracovních míst se snížil na 11 264 a podíl nezaměstnaných osob je stále na 6,2 %.

K 30. 9. 2024 evidoval Úřad práce ČR, Krajská pobočka v Ústí n. L. **34 412 uchazečů o zaměstnání**. Jejich počet byl o 718 vyšší než na konci předchozího měsíce, ve srovnání se stejným obdobím minulého roku byl vyšší o 3 548 osob. Z uvedeného počtu bylo **31 926 dosažitelných** uchazečů o zaměstnání ve věku 15-64 let. Bylo to o 670 více než na konci předchozího měsíce. V meziročním srovnání byl jejich počet vyšší o 3 613 osob.

V průběhu měsíce bylo **nově zaevidováno 5 268 osob**. Ve srovnání s předchozím měsícem to bylo o 1 898 osob více a v porovnání se stejným obdobím minulého roku o 397 osob více. Z evidence během měsíce **odešlo celkem 4 550 uchazečů** (ukončená evidence, vyřazení uchazeči). Bylo to o 1 456 osob více než v předchozím měsíci a o 461 osob více než ve stejném měsíci minulého roku. Do zaměstnání z nich ve sledovaném měsíci nastoupilo 3 321 osob, tj. o 1 179 více než v předchozím měsíci a o 704 více než ve stejném měsíci minulého roku, celkem 3 094 uchazečů o zaměstnání bylo umístěno prostřednictvím Úřadu práce ČR, tj. o 1 114 více než v předchozím měsíci a o 873 více než ve stejném období minulého roku, 1 229 uchazečů bylo vyřazeno bez umístění.

Meziměsíční nárůst počtu uchazečů o zaměstnání byl zaznamenán ve všech okresech Ústeckého kraje. Okres Teplice vykazoval v tomto měsíci největší nárůst ze všech okresů, a to s 6,4 %. Meziměsíční nárůst uchazečů se týkal i okresů Louny (4,0 %), Litoměřice (2,4 %), Ústí nad Labem a Děčín (1,7 %), Chomutov (0,4 %) a Most (0,3 %).

Ke konci měsíce bylo evidováno na Úřadu práce ČR, Krajské pobočce v Ústí n. L. **19 387 žen**. Jejich podíl na celkovém počtu uchazečů činil 56,3 %. V evidenci bylo **4 532 osob se zdravotním postižením**, což představovalo 13,2 % z celkového počtu nezaměstnaných. K poslednímu dni tohoto měsíce bylo evidováno **2 256 absolventů škol všech stupňů vzdělání a mladistvých**, jejichž počet meziměsíčně stoupl o 812 osob a ve srovnání se



stejným měsícem minulého roku byl vyšší o 172 osob. Na celkové nezaměstnanosti se absolventi a mladiství podíleli 6,6 %.

Podporu v nezaměstnanosti pobíralo **7 569 uchazečů** o zaměstnání, tj. 22 % všech uchazečů vedených v evidenci.

Podíl nezaměstnaných osob, tj. počet dosažitelných uchazečů o zaměstnání ve věku 15-64 let k obyvatelstvu téhož věku k 30. 9. 2024 dosáhl **6,2 %** za **Ústecký kraj**. Podíl nezaměstnaných vyšší než republikový průměr (3,9 %) vykázaly všechny okresy Ústeckého kraje, kromě okresu Litoměřice se shodným celorepublikovým průměrem 3,9 %. Nejvyšší podíl byl evidován v okrese Most (8,6 %) a nejnižší v okrese Litoměřice (3,9 %). Podíl nezaměstnaných žen se mírně zvýšil na 7,1 %, stejně tak i podíl nezaměstnaných mužů se zvýšil na 5,3 %.

V Ústeckém kraji bylo k 30. 9. 2024 evidováno celkem **11 264 volných pracovních míst**. Jejich počet byl meziměsíčně o 226 vyšší a zároveň o 226 nižší než ve stejném měsíci minulého roku. Na jedno volné pracovní místo připadalo v průměru 3,1 uchazeče o zaměstnání, z toho nejvíce v okrese Děčín (5,9 UoZ) a nejméně v okrese Chomutov (1,9 UoZ). Z celkového počtu volných míst bylo 721 vhodných pro osoby se zdravotním postižením (OZP), na jedno volné místo připadalo 6,3 OZP. Volných pracovních míst pro absolventy a mladistvé bylo registrováno 2 462, na jedno volné místo připadalo tak 0,9 uchazeče této kategorie.

V rámci **aktivní politiky zaměstnanosti** (APZ) a realizovaných projektů ESF bylo od začátku roku 2024 prostřednictvím příspěvků podpořeno **5 675 osob**, z nichž 2 290 bylo zařazeno do rekvalifikačních kurzů a 2 031 osob na digitální vzdělávání financované prostřednictvím národního plánu obnovy (NPO).

Nejčastěji podporovanými obory činností prostřednictvím nástroje SÚPM-SVČ byly ke konci sledovaného měsíce osobní služby (pedikúra a manikúra, kosmetika, masérské, rekondiční a regenerační služby, holičství a kadeřnictví); stavebnictví a řemesla (přípravné a dokončovací stavební práce; vodoinstalatérství a topenářství; pokrývačství a tesařství;



truhlářství a podlahářství; zednictví, zámečnictví a nástrojářství); výroba potravinářských a škrobářenských výrobků; kominictví, zpracovávání dřeva, výroba dřevěných, korkových, proutěných a slaměných výrobků; výroba kovových konstrukcí a kovodělných výrobků; výroba textilních výrobků a oděvů; montáž, opravy, revize a zkoušky elektrických zařízení; výroba, instalace, opravy elektronických a telekomunikačních zařízení; montáž chladících a tepelných čerpadel; údržba motor. vozidel; zámečnictví; zprostředkování obchodu a služeb; služby v oblasti administrativní správy; poskytování software poradenství v oblasti informačních technologií; technické, grafické a kresličské práce; výroba a opravy hudebních nástrojů; chov zvířat a jejich výcvik; návrhářská, designéřská, aranžéřská činnost a modeling; makléřská činnosti; lektorství a mimoškolní vzdělávání; poskytování služeb pro zemědělství, zahradnictví, rybníkářství a lesnictví; hostinská činnost; projektová činnost ve výstavbě; opravy a údržba oděvů, bytového textilu a osobního zboží aj.

Informace o vývoji nezaměstnanosti v ČR v elektronické formě jsou zveřejněny na internetové adrese <https://www.mpsv.cz/web/cz/mesicni>

1. Základní charakteristika vývoje nezaměstnanosti a volných pracovních míst v Ústeckém kraji

Tabulka č. 1 - Vývoj nezaměstnanosti

Ukazatel (celkový stav)		Stav k		
		30. 9. 2023	31. 8. 2024	30. 9. 2024
evidovaní uchazeči o zaměstnání		30 864	33 694	34 412
- z toho	ženy	17 728	19 173	19 387
	absolventi a mladiství	2 084	1 444	2 256
	uchazeči se zdravotním postižením	4 364	4 572	4 532
uchazeči s nárokem na P VN		6 504	7 954	7 569
podíl nezaměstnaných osob (v %)		5,6	6,0	6,2
volná pracovní místa		11 490	11 038	11 264
počet uchazečů na 1 volné pracovní místo		2,7	3,1	3,1



Tabulka č. 2 - Tok nezaměstnanosti

Ukazatel	Počet uchazečů ve sledovaném měsíci		
	září 2023	srpen 2024	září 2024
nově evidovaní uchazeči o zaměstnání	4 871	3 370	5 268
uchazeči s ukončenou evidencí a vyřazení	3 218	3 094	4 550
- z toho umístění celkem	2 617	2 142	3 321
- z toho umístění úřadem práce	2 221	1 980	3 094

Tabulka č. 3 - Nezaměstnanost v okresech k 30. 9. 2024

Okres	Počet nezaměstnaných		Volná pracovní místa	Počet uchazečů na 1 VPM	Podíl nezaměstnaných osob (v %)
	celkem	z toho ženy			
Děčín	5 081	2 780	858	5,9	6,0
Chomutov	6 058	3 446	3 141	1,9	7,1
Litoměřice	3 212	1 890	1 010	3,2	3,9
Louny	3 763	2 095	1 076	3,5	6,2
Most	6 391	3 606	1 461	4,4	8,6
Teplice	4 771	2 758	2 336	2,0	5,4
Ústí nad Labem	5 136	2 812	1 382	3,7	6,2
Ústecký kraj	34 412	19 387	11 264	3,1	6,2
Česká republika	290 905	158 941	264 654	1,1	3,9



2. Vybrané nástroje aktivní politiky zaměstnanosti v Ústeckém kraji

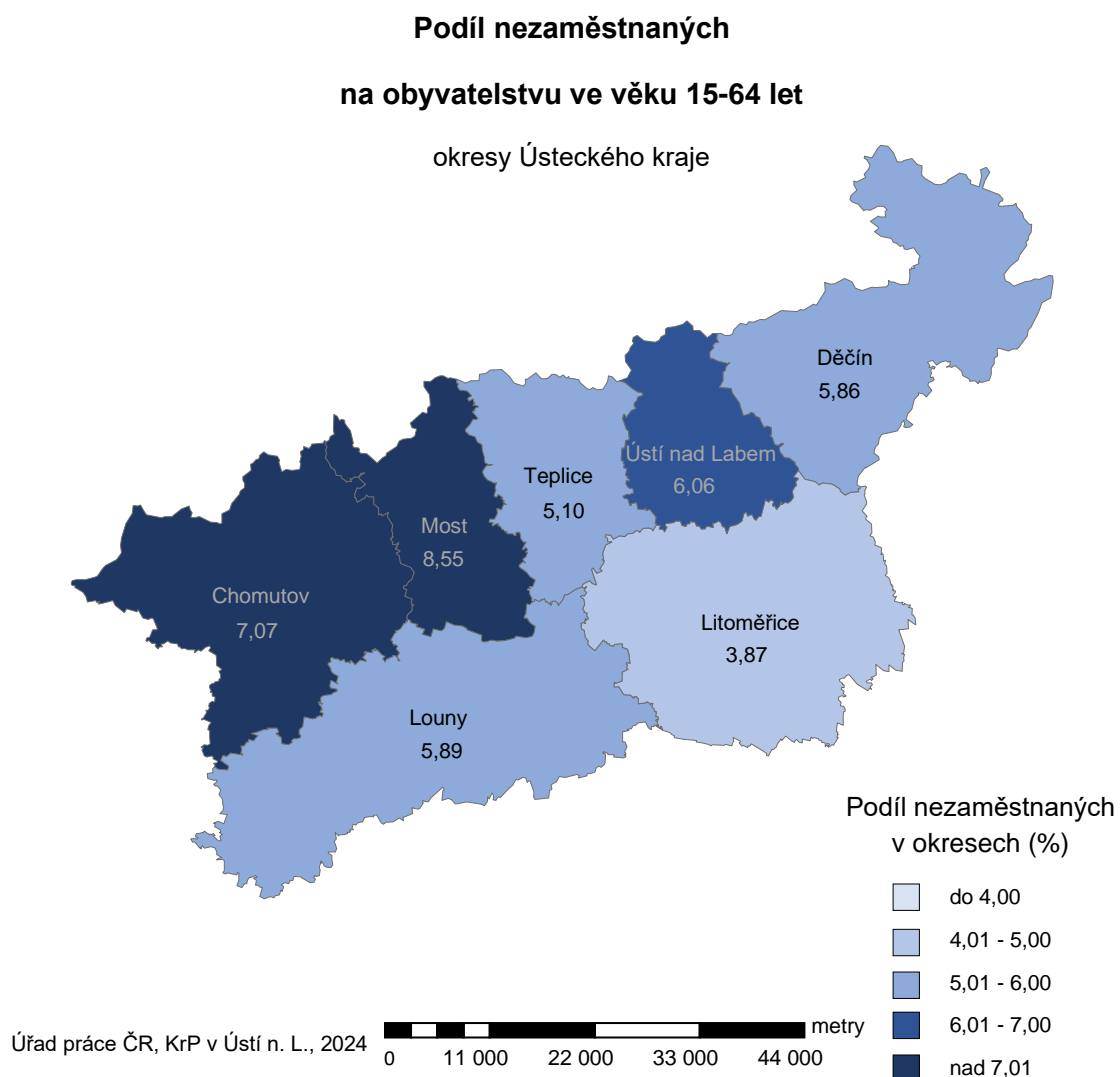
Tabulka č. 4 - Osoby podpořené v rámci APZ a rekvalifikace UoZ/ZoZ

ukazatel (celkový počet)	Stav k		Celkem od počátku roku do	
	30. 9. 2023	30. 9. 2024	30. 9. 2023	30. 9. 2024
osoby podpořené v rámci APZ				
veřejně prospěšné práce (VPP)	453	81	511	88
veřejně prospěšné práce (VPP) - ESF ¹⁾	514	0	401	0
společensky účelná prac. místa (SÚPM)	105	5	195	7
společensky účelná prac. místa (SÚPM) - ESF ¹⁾	109	900	145	1 017
SÚPM - samostatně výdělečná činnost (SVČ)	53	58	29	36
SÚPM - samostatně výdělečná činnost (SVČ) - ESF ¹⁾	0	0	0	0
zřízení prac. místa pro OZP (bez SVČ)	65	56	41	15
zřízení prac. místa pro OZP - SVČ	2	3	2	1
vytvořená pracovní místa (NIP)	0	0	67	0
ostatní nástroje APZ	36	83	100	190
rekvalifikace uchazečů a zájemců o zaměstnání				
uchazeči a zájemci zařazení do rekvalifikací	0	0	3	0
uchazeči a zájemci zařazení do rekvalifikací - ESF ¹⁾	0	1	0	2
uchazeči a zájemci zařazení do rekvalifikací - NPO ²⁾	0	0	0	12
uchazeči a zájemci, kteří zahájili zvolenou rekvalifikaci	65	40	167	233
uchazeči a zájemci, kteří zahájili zvolenou rekvalifikaci - ESF ¹⁾	2	174	917	1 187
uchazeči a zájemci, kteří zahájili zvolenou rekvalifikaci - NPO ²⁾	51	115	655	856
NPO - Digitální vzdělávání (dle § 106 ZoZ)				
uchazeči a zájemci, kteří zahájili digitální vzdělávání ²⁾	29	136	83	2 031
Osoby podpořené APZ celkem	1 528	1 652	3 339	5 675

¹⁾ financováno převážně z Evropského sociálního fondu

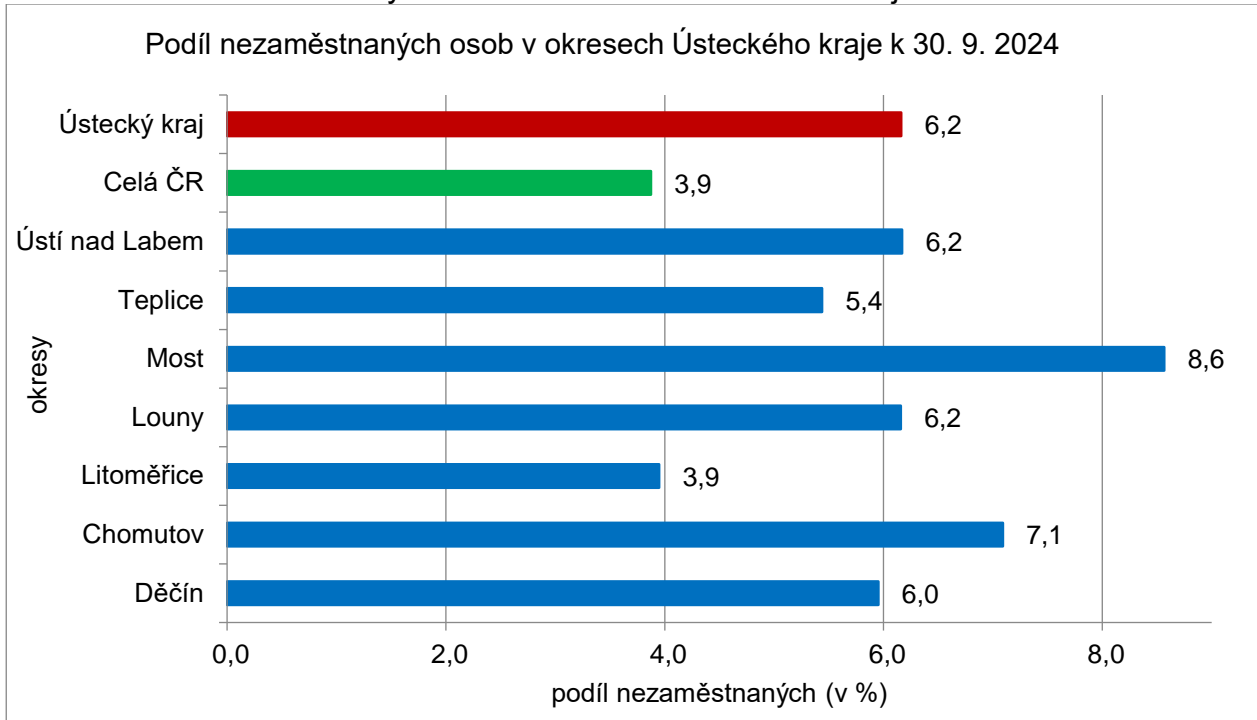
²⁾ financováno převážně z Národního plánu obnovy

3. MAPA – ArcView - Podíl nezaměstnaných v okresech kraje (mapa kraje) k 30. 9. 2024

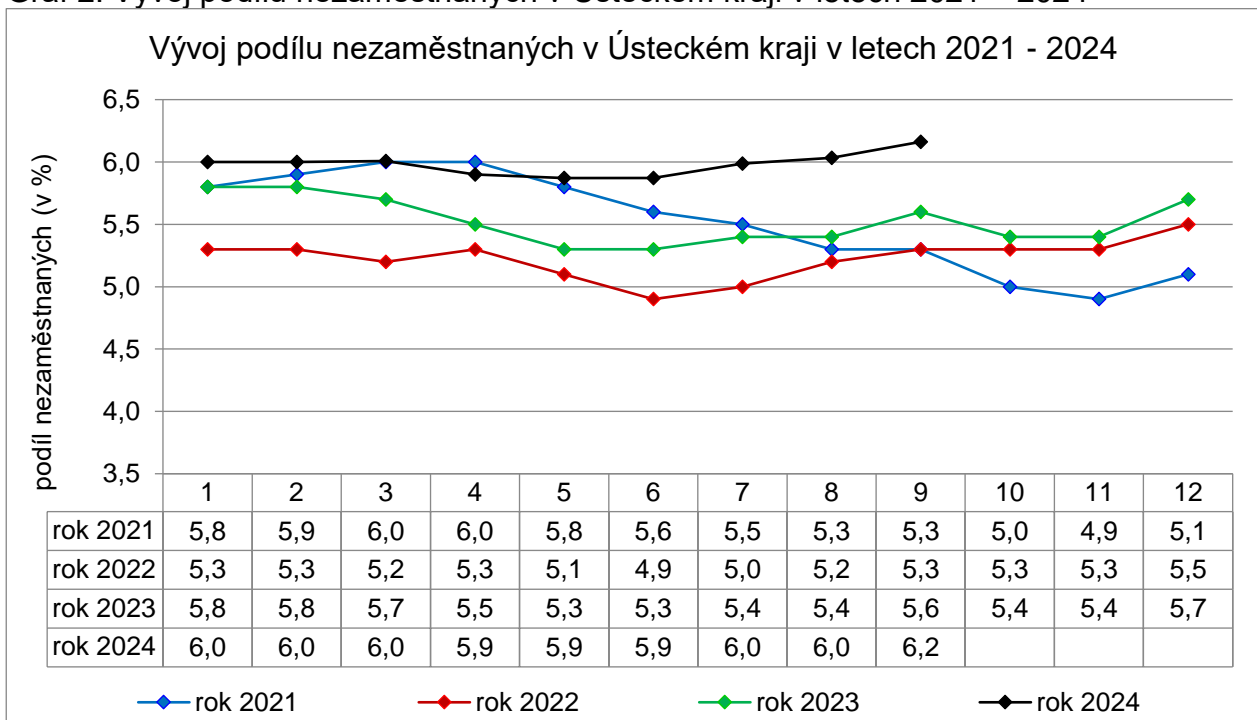


4. GRAFY

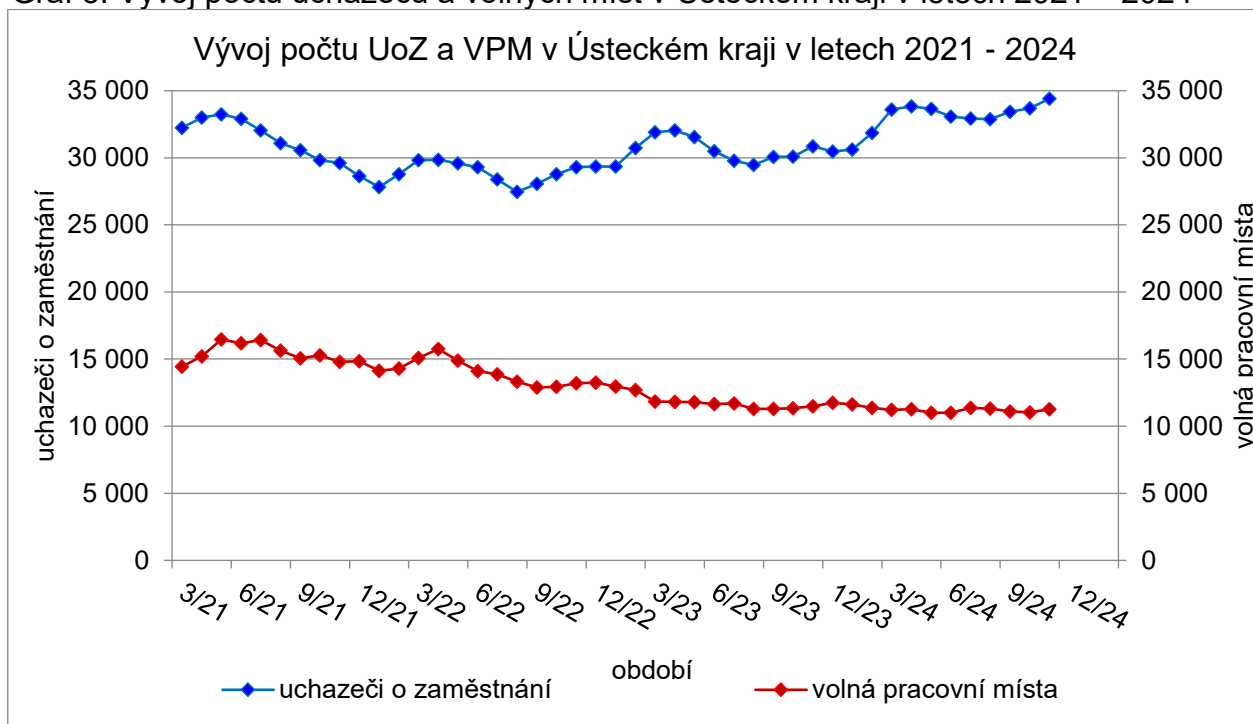
Graf 1: Podíl nezaměstnaných osob v okresech Ústeckého kraje a v ČR k 30. 9. 2024



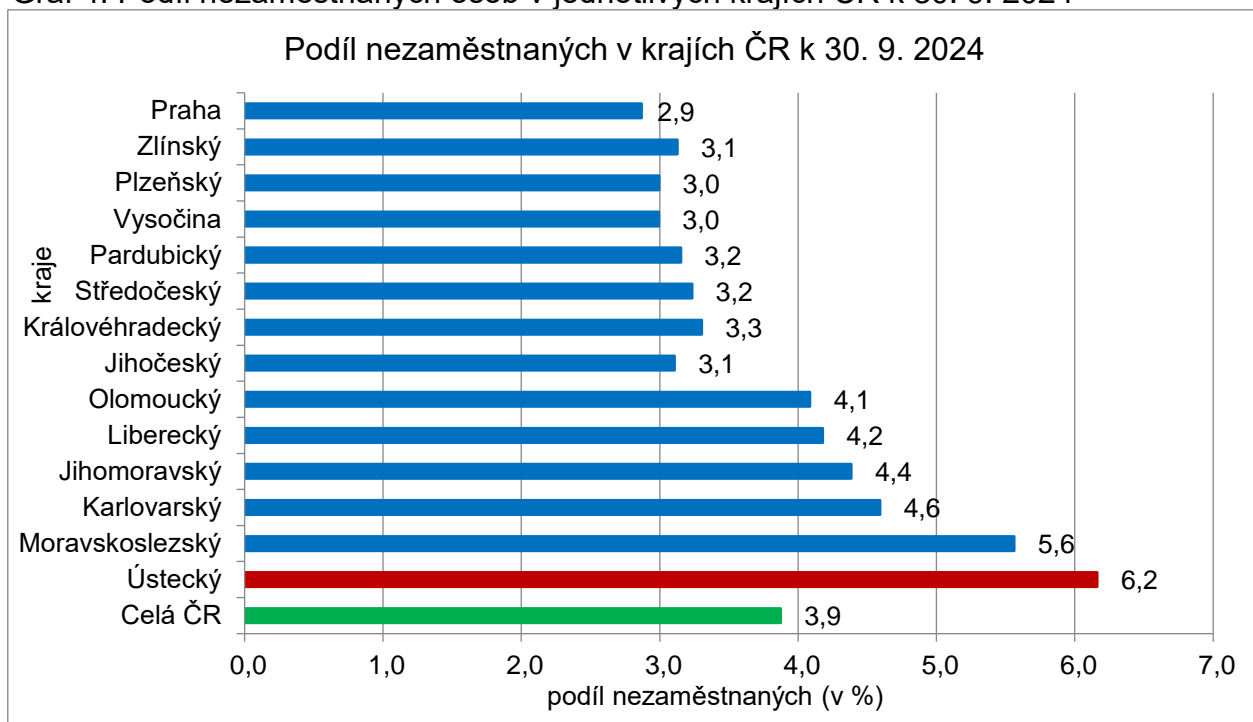
Graf 2: Vývoj podílu nezaměstnaných v Ústeckém kraji v letech 2021 – 2024



Graf 3: Vývoj počtu uchazečů a volných míst v Ústeckém kraji v letech 2021 – 2024



Graf 4: Podíl nezaměstnaných osob v jednotlivých krajích ČR k 30. 9. 2024





5. Tabulka seříděných okresů k 30. 9. 2024 (z celorepublikové statistiky)

podíl nezaměstnaných (v %)		meziměsíční přírůstek/úbytek nezaměstnaných (v %)		počet uchazečů na 1 VPM		
1	Most	8,6	Benešov	7,5	Karviná	10,2
2	Karviná	8,4	Rakovník	6,5	Bruntál	6,2
3	Chomutov	7,1	Teplice	6,4	Děčín	5,9
4	Bruntál	6,9	Jičín	6,3	Hodonín	5,6
5	Ústí nad Labem	6,2	Klatovy	6,2	Most	4,4
6	Louny	6,2	Jeseník	5,9	Opava	3,9
7	Ostrava-město	6,1	Svitavy	5,9	Jablonec nad Nisou	3,8
8	Děčín	6,0	Trutnov	5,6	Jeseník	3,8
9	Sokolov	5,7	Ceský Krumlov	5,3	Sokolov	3,8
10	Hodonín	5,5	Chrudim	4,8	Ústí nad Labem	3,7
11	Teplice	5,4	Ceská Lípa	4,7	Blansko	3,7
12	Znojmo	5,3	Sokolov	4,4	Louny	3,5
13	Brno-město	5,1	Rokycany	4,0	Ceská Lípa	3,2
14	Karlovy Vary	4,7	Louny	4,0	Litoměřice	3,2
15	Přerov	4,7	Příbram	3,9	Strakonice	3,1
16	Jeseník	4,6	Nový Jičín	3,8	Ostrava-město	3,1
17	Kolín	4,5	Vsetín	3,8	Karlovy Vary	2,9
18	Sumperk	4,4	Pelhřimov	3,3	Sumperk	2,8
19	Mělník	4,3	Karlovy Vary	3,3	Zdár nad Sázavou	2,5
20	Jablonec nad Nisou	4,3	Blansko	3,2	Trutnov	2,4
21	Ceský Krumlov	4,3	Mladá Boleslav	3,1	Kroměříž	2,3
22	Kladno	4,3	Cheb	3,1	Prostějov	2,3
23	Nymburk	4,3	Ostrava-město	3,0	Znojmo	2,3
24	Příbram	4,3	Ústí nad Orlicí	3,0	Frýdek-Místek	2,2
25	Semily	4,3	Hodonín	2,9	Jindřichův Hradec	2,2
26	Liberec	4,2	Tachov	2,9	Břeclav	2,2
27	Náchod	4,1	Znojmo	2,8	Vsetín	2,2
28	Trutnov	4,0	Kutná Hora	2,7	Náchod	2,2
29	Vsetín	4,0	Zlín	2,6	Semily	2,0
30	Ceská Lípa	4,0	Frýdek-Místek	2,6	Třebíč	2,0
31	Litoměřice	3,9	Prachatice	2,5	Teplice	2,0
32	Nový Jičín	3,9	Opava	2,5	Brno-město	2,0
33	Kutná Hora	3,9	Domažlice	2,4	Chomutov	1,9
34	Olomouc	3,9	Litoměřice	2,4	Přerov	1,9
35	Frýdek-Místek	3,8	Brno-venkov	2,4	Liberec	1,9
36	Blansko	3,8	Semily	2,4	Kutná Hora	1,8
37	Tachov	3,7	Prostějov	2,0	Uherské Hradiště	1,8
38	Rokycany	3,6	Vyškov	1,9	Kladno	1,8
39	Opava	3,6	Liberec	1,8	Olomouc	1,7
40	Břeclav	3,6	Plzeň-sever	1,8	Havlíčkův Brod	1,6
41	Svitavy	3,6	Jablonec nad Nisou	1,8	Nový Jičín	1,5
42	Tábor	3,5	Karviná	1,8	Vyškov	1,4
43	Třebíč	3,4	Ústí nad Labem	1,7	Tábor	1,2
44	Cheb	3,4	Děčín	1,7	Příbram	1,2
45	Beroun	3,4	Ceské Budějovice	1,6	Ceské Budějovice	1,1
46	Prostějov	3,3	Praha-východ	1,6	Nymburk	1,1
47	Domažlice	3,3	Olomouc	1,6	Klatovy	1,0
48	Vyškov	3,3	Třebíč	1,5	Svitavy	1,0
49	Hradec Králové	3,2	Náchod	1,5	Rokycany	1,0
50	Rakovník	3,2	Havlíčkův Brod	1,5	Jihlava	1,0
51	Brno-venkov	3,2	Sumperk	1,5	Písek	1,0
52	Zdár nad Sázavou	3,2	Mělník	1,3	Chrudim	1,0
53	Písek	3,2	Kolín	1,2	Brno-venkov	1,0
54	Strakonice	3,2	Uherské Hradiště	1,2	Plzeň-sever	0,9
55	Pardubice	3,2	Bruntál	0,9	Jičín	0,9
56	Uherské Hradiště	3,1	Jihlava	0,7	Hradec Králové	0,9
57	Plzeň-sever	3,1	Pardubice	0,7	Zlín	0,8
58	Jihlava	3,1	Beroun	0,6	Ústí nad Orlicí	0,8
59	Kroměříž	3,0	Břeclav	0,5	Cheb	0,8
60	Ústí nad Orlicí	3,0	Nymburk	0,4	Rakovník	0,8
61	Klatovy	3,0	Chomutov	0,4	Kolín	0,8
62	Chrudim	3,0	Most	0,3	Prachatice	0,7
63	území Hlavního města Pr	2,9	Kladno	0,2	Rychnov nad Kněžnou	0,7
64	Plzeň-město	2,8	Hradec Králové	0,2	Pardubice	0,7
65	Ceské Budějovice	2,8	Praha-západ	0,2	Domažlice	0,7
66	Mladá Boleslav	2,8	Tábor	0,1	Beroun	0,6
67	Havlíčkův Brod	2,7	Kroměříž	-0,3	Plzeň-město	0,6
68	Jindřichův Hradec	2,7	Písek	-0,5	Benešov	0,6
69	Prachatice	2,6	Brno-město	-0,5	Mělník	0,6
70	Zlín	2,6	Strakonice	-0,6	Pelhřimov	0,6
71	Jičín	2,5	Jindřichův Hradec	-0,7	Plzeň-jih	0,5
72	Benešov	2,4	Rychnov nad Kněžnou	-0,8	Ceský Krumlov	0,5
73	Pelhřimov	2,3	Zdár nad Sázavou	-1,2	Tachov	0,5
74	Rychnov nad Kněžnou	2,2	Přerov	-1,3	území Hlavního města Pr	0,4
75	Plzeň-jih	2,1	Plzeň-jih	-1,4	Praha-západ	0,3
76	Praha-západ	1,7	Plzeň-město	-1,4	Praha-východ	0,3
77	Praha-východ	1,5	území Hlavního města Pr	-1,4	Mladá Boleslav	0,3
	Celkem ČR	3,9	Celkem ČR	1,6	Celkem ČR	1,1