



Úřad práce ČR

Krajská pobočka Úřadu práce ČR v Plzni

Měsíční statistická zpráva

březen 2024

Zprávu předkládá:

Bc. Jana Černíková

vedoucí Oddělení zaměstnanosti

<https://www.uradprace.cz/web/cz/statistiky-plk>

Plzeň 2024



Informace o nezaměstnanosti v Plzeňském kraji k 31. 3. 2024

V tomto měsíci celkový počet uchazečů o zaměstnání klesl na 12 980, počet hlášených volných pracovních míst se snížil na 19 852 a podíl nezaměstnaných osob poklesl na 3,1 %.

K 31. 3. 2024 evidoval Úřad práce ČR (ÚP ČR), Krajská pobočka v Plzni celkem 12 980 uchazečů o zaměstnání. Jejich počet byl o 507 nižší než na konci předchozího měsíce, ve srovnání se stejným obdobím minulého roku je vyšší o 1 251 osob. Z tohoto počtu bylo 11 974 dosažitelných uchazečů o zaměstnání ve věku 15-64 let. Bylo to o 469 méně než na konci předchozího měsíce. Ve srovnání se stejným obdobím minulého roku byl jejich počet vyšší o 1 386 osob.

V průběhu měsíce bylo nově zaevidováno 1 831 osob. Ve srovnání s minulým měsícem to bylo méně o 125 osob a v porovnání se stejným obdobím předchozího roku více o 41 osob.

Z evidence během měsíce odešlo celkem 2 338 uchazečů (ukončená evidence, vyřazení uchazeči). Bylo to o 573 osob více než v předchozím měsíci a o 82 osob méně než ve stejném měsíci minulého roku. Do zaměstnání z nich ve sledovaném měsíci nastoupilo 1 848, tj. o 529 více než v předchozím měsíci a o 129 více než ve stejném měsíci minulého roku, 490 uchazečů bylo vyřazeno bez umístění.

Meziměsíční pokles nezaměstnaných byl zaznamenán v šesti okresech, nejvíce v okresech Klatovy (- 8,7 %) a Tachov (- 6,6 %). Meziměsíční nárůst nezaměstnaných byl zaznamenán pouze v okrese Plzeň-město (+ 1,3 %).

Ke konci měsíce bylo evidováno na ÚP ČR, Krajské pobočce v Plzni 7 012 žen. Jejich podíl na celkovém počtu uchazečů činil 54,0 %. V evidenci bylo 2 086 osob se zdravotním postižením, což představovalo 16,1 % z celkového počtu nezaměstnaných.

Ke konci tohoto měsíce bylo evidováno 645 absolventů škol všech stupňů vzdělání a mladistvých, jejich počet ve srovnání s předchozím měsícem klesl o 5 osob a ve srovnání se stejným měsícem minulého roku se zvýšil o 116 osob. Na celkové nezaměstnanosti se podíleli 5,0 %.

Podporu v nezaměstnanosti pobíralo 4 729 uchazečů o zaměstnání, tj. 36,4 % všech uchazečů vedených v evidenci.

Podíl nezaměstnaných osob, tj. počet dosažitelných uchazečů o zaměstnání ve věku 15-64 let k obyvatelstvu stejného věku, k 31. 3. 2024 klesl o 0,1 p.b. a činil tak 3,1 %. V meziročním srovnání se podíl nezaměstnaných zvýšil o 0,2 p.b.



Podíl nezaměstnaných stejný, nebo vyšší, než republikový průměr nevykázal žádný okres. Nejnižší podíl nezaměstnaných byl zaznamenán v okrese Plzeň-jih (2,2 %). Podíl nezaměstnaných žen stagnoval na 3,4 %, podíl nezaměstnaných mužů se snížil na 2,8 %.

Kraj evidoval k 31. 3. 2024 celkem 19 852 volných pracovních míst. Jejich počet byl o 31 nižší než v předchozím měsíci a o 588 vyšší než ve stejném měsíci minulého roku. Na jedno volné pracovní místo připadalo v průměru 0,7 uchazeče, z toho nejvíce v okresech Klatovy (1,1) a Plzeň-sever (1,0).

Z celkového počtu nahlášených volných míst bylo 771 vhodných pro osoby se zdravotním postižením (OZP), na jedno volné pracovní místo připadalo 2,7 osob se ZP. Volných pracovních míst pro absolventy a mladistvé bylo registrováno 4 611, na jedno volné místo připadalo 0,1 uchazečů této kategorie.

Z celkového počtu volných pracovních míst bylo 4 933 míst bez příznaku „pro cizince“. Na dalších 14 919 pozic pak mohli zaměstnavatelé přijímat také pracovníky ze zahraničí.

V rámci aktivní politiky zaměstnanosti (APZ) bylo od počátku roku 2024 prostřednictvím příspěvků APZ podpořeno 866 osob, z toho bylo zařazeno 637 osob do rekvalifikačních kurzů.

Informace o vývoji nezaměstnanosti v ČR v elektronické formě jsou zveřejněny na internetové adrese <https://www.mpsv.cz/web/cz/statistiky-trhu-prace>.



1. Základní charakteristika vývoje nezaměstnanosti a volných pracovních míst v Plzeňském kraji

Tabulka č. 1 - Vývoj nezaměstnanosti

ukazatel (celkový počet)		stav k		
		31.3.2023	29.2.2024	31.3.2024
evidovaní uchazeči o zaměstnání		11 729	13 487	12 980
- z toho	ženy	6 442	7 136	7 012
	absolventi a mladiství	529	650	645
	uchazeči se zdravotním postižením	2 005	2 108	2 086
uchazeči s nárokem na Pvn		4 070	5 175	4 729
podíl nezaměstnaných osob v %		2,9	3,2	3,1
volná pracovní místa		19 264	19 883	19 852
počet uchazečů na 1 volné pracovní místo		0,6	0,7	0,7

Tabulka č. 2 - Tok nezaměstnanosti

Ukazatel	Počet uchazečů ve sledovaném měsíci		
	březen 2023	únor 2024	březen 2024
nově evidovaní uchazeči o zaměstnání	1 790	1 956	1 831
uchazeči s ukončenou evidencí a vyřazení	2 420	1 765	2 338
- z toho umístění celkem	1 719	1 319	1 848
- z toho umístění úřadem práce	766	1 202	1 699

Tabulka č. 3 - Nezaměstnanost v okresech k 31. 3. 2024

Okres	Počet nezaměstnaných		Volná pracovní místa	Počet uchazečů na 1 VPM	Podíl nezaměstnaných osob [%]
	Celkem	z toho ženy			
Domažlice	1 222	687	1 972	0,6	3,2
Klatovy	1 922	946	1 726	1,1	3,3
Plzeň-město	4 271	2 458	7 510	0,6	3,0
Plzeň-jih	1 109	584	2 337	0,5	2,2
Plzeň-sever	1 819	956	1 910	1,0	3,1
Rokycany	1 185	636	1 280	0,9	3,5
Tachov	1 452	745	3 117	0,5	3,6
Plzeňský kraj	12 980	7 012	19 852	0,7	3,1
Česká republika	288 623	151 998	268 660	1,1	3,9



2. Nástroje aktivní politiky zaměstnanosti v Plzeňském kraji

Tabulka č. 4 – Osoby podpořené v rámci APZ a rekvalifikace uchazečů a zájemců o zaměstnání

ukazatel (celkový počet)	Stav k		Celkem od počátku roku do	
	31.3. 2023	31.3. 2024	31.3. 2023	31.3. 2024
osoby podpořené v rámci APZ				
veřejně prospěšné práce (VPP)	30	20	15	9
veřejně prospěšné práce (VPP) - ESF ¹⁾	73	0	45	0
společensky účelná prac. místa (SÚPM)	6	0	7	0
společensky účelná prac. místa (SÚPM)-ESF ¹⁾	76	127	20	109
SÚPM - samostatně výděleč. činnost (SVČ)	25	40	5	10
SÚPM - samostatně výděleč. činnost (SVČ)-ESF ¹⁾	0	0	0	0
zřízení pracovního místa pro OZP (bez SVČ)	9	3	0	0
zřízení pracovního místa pro OZP - SVČ	0	0	0	0
vytvořená pracovní místa (NIP)	7	0	5	0
ostatní nástroje APZ	11	8	20	15
rekvalifikace uchazečů a zájemců o zaměstnání				
uchazeči a zájemci zařazení do rekvalifikací	2	0	2	0
uchazeči a zájemci zařazení do rekvalifikací - ESF ¹⁾	0	0	1	0
uchazeči a zájemci zařazení do rekvalifikací – NPO ²⁾	0	0	0	0
uchazeči a zájemci, kteří zahájili zvolenou rekvalifikaci	133	4	228	22
uchazeči a zájemci, kteří zahájili zvolenou rekvalifikaci - ESF ¹⁾	106	290	363	499
uchazeči a zájemci, kteří zahájili zvolenou rekvalifikaci - NPO ²⁾	28	51	54	116
NPO - Digitální vzdělávání (dle §106 ZoZ)				
uchazeči a zájemci, kteří zahájili Digitální vzdělávání ²⁾	0	13	0	86
Osoby podpořené v rámci APZ celkem	506	556	765	866

1) financováno převážně z Evropského sociálního fondu

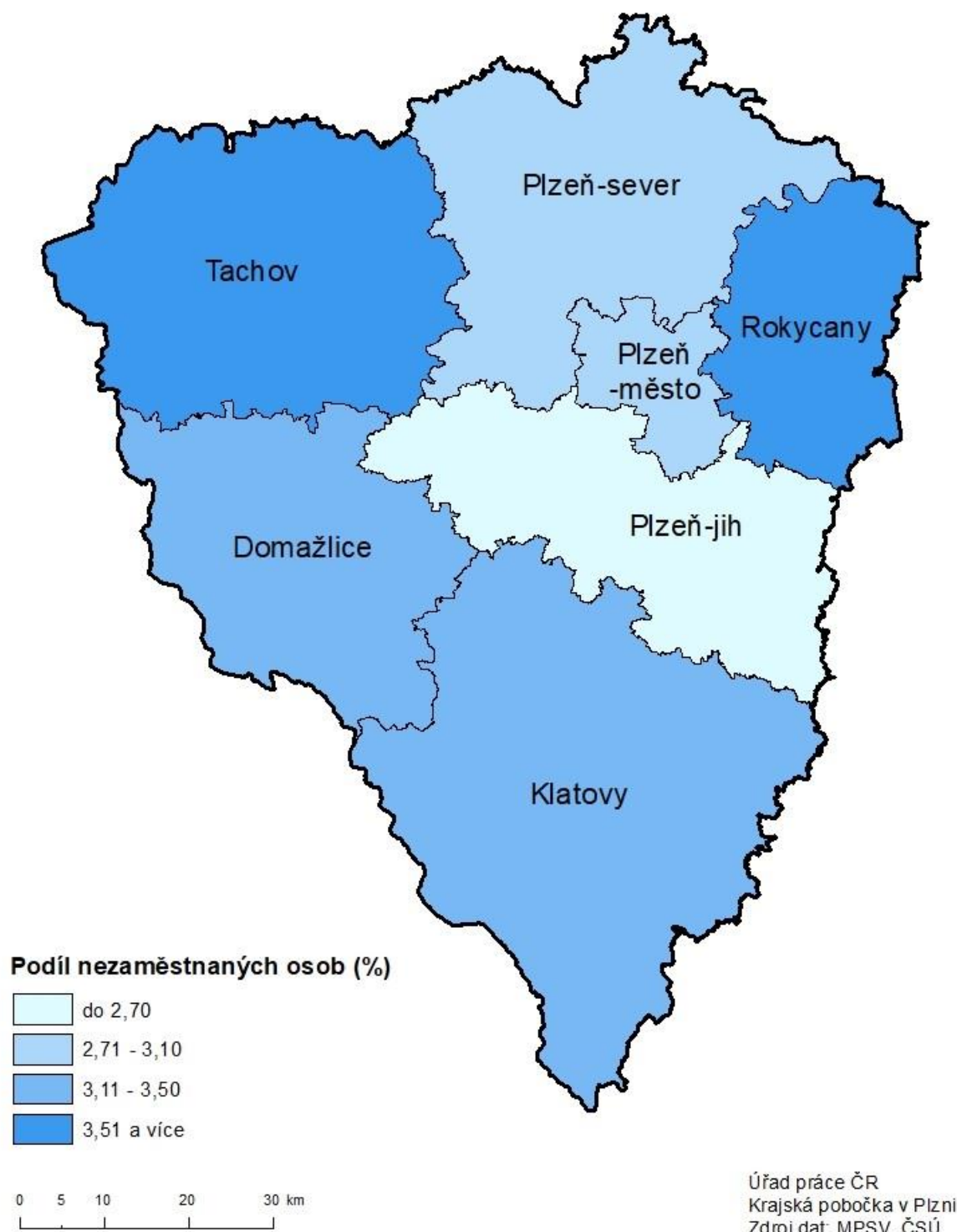
2) financováno převážně z Národního plánu obnovy

Podrobnější statistické údaje o nástrojích APZ naleznete na stránkách Integrovaného portálu MPSV, v měsíčních statistikách nezaměstnanosti <https://www.mpsv.cz/web/cz/mesicni>.

3. MAPA – Podíl nezaměstnaných osob

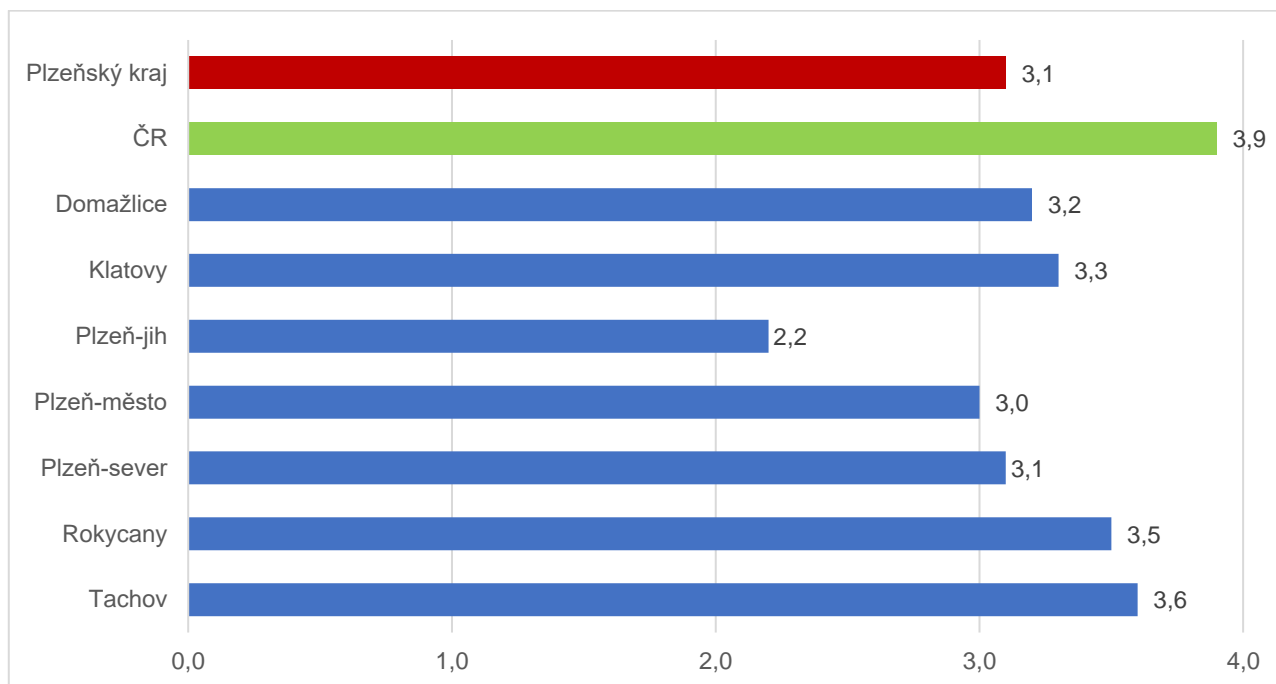
PODÍL NEZAMĚSTNANÝCH OSOB

okresy Plzeňského kraje, stav k 31. 3. 2024

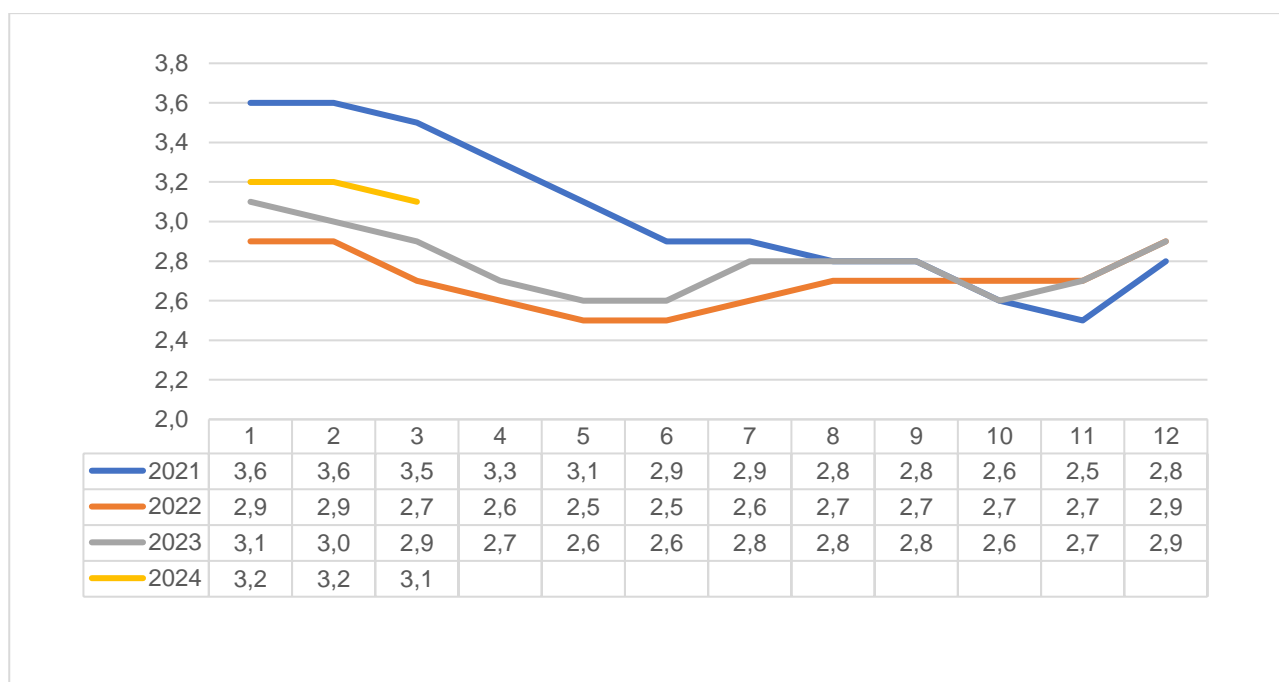


4. GRAFY

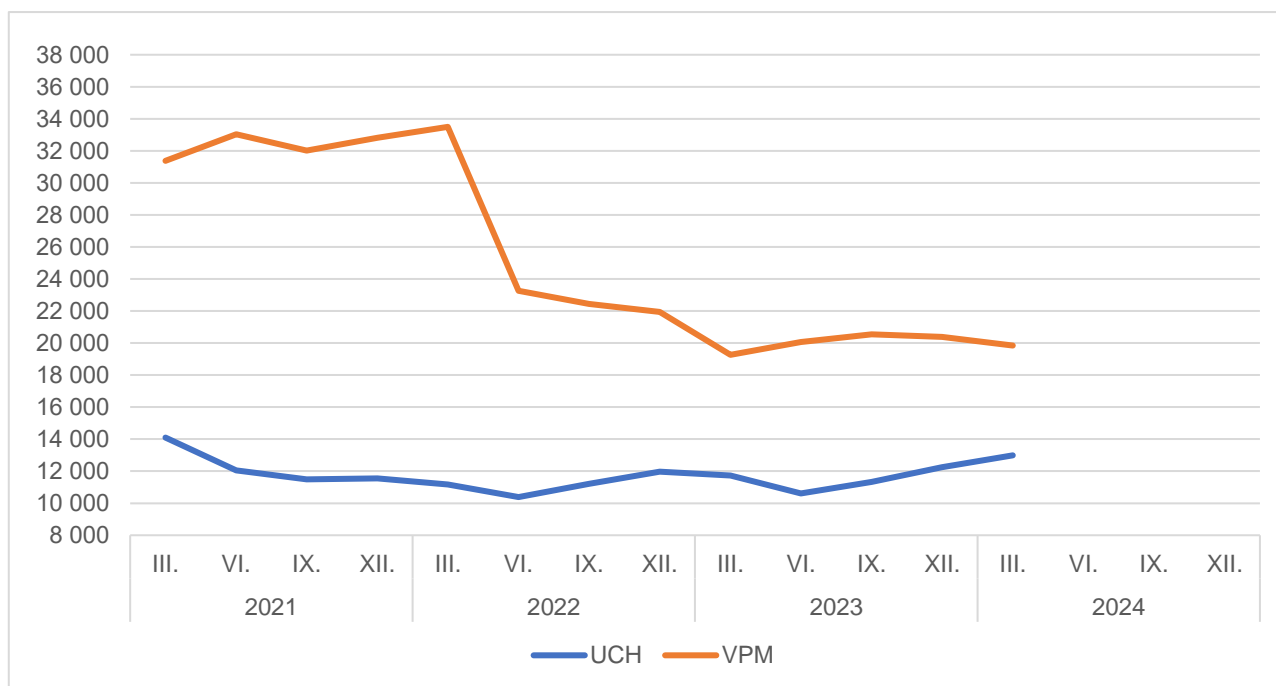
1. Podíl nezaměstnaných osob v okresech Plzeňského kraje a v ČR k 31. 3. 2024



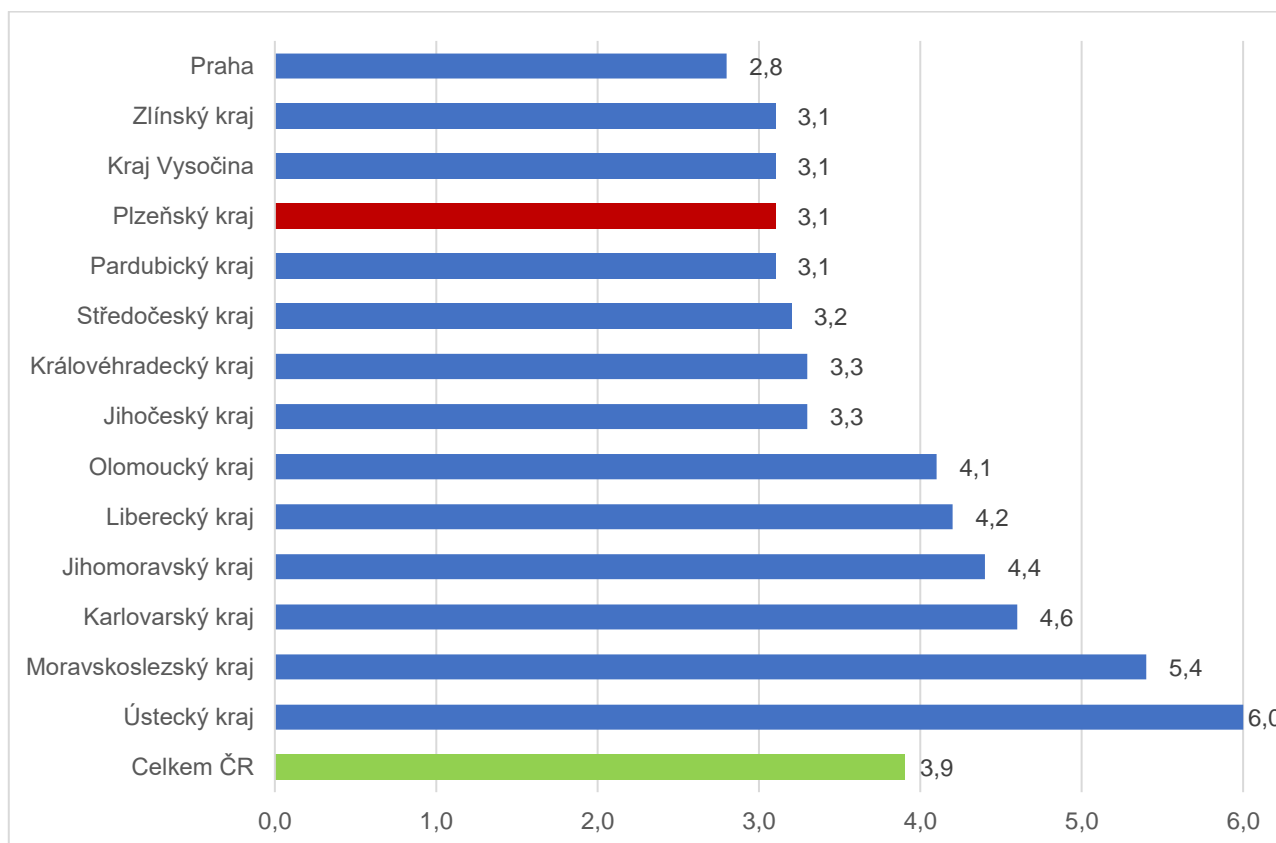
2. Vývoj podílu nezaměstnaných v Plzeňském kraji v letech 2021 – 2024 v %



3. Vývoj počtu uchazečů a VPM v Plzeňském kraji v letech 2021 – 2024



4. Podíl nezaměstnaných osob v jednotlivých krajích ČR k 31. 3. 2024 v %





5. Setřídění okresů k 31. 3. 2024

	PNO v %		mezimés. přírůst./ úbytek nezam. v %		počet uchazečů na 1 VPM	
1	Karviná	8,2	Most	1,4	Karviná	10,5
2	Most	7,7	Cheb	1,3	Bruntál	7,5
3	Bruntál	7,4	Plzeň-město	1,3	Hodonín	5,9
4	Chomutov	7,0	Jablonec nad Nisou	0,8	Děčín	5,5
5	Jeseník	6,2	Praha-západ	0,3	Jeseník	5,3
6	Děčín	6,1	Chomutov	0,3	Blansko	4,5
7	Louny	6,1	Teplice	0,3	Most	4,4
8	Ústí nad Labem	6,0	Mladá Boleslav	0,2	Opava	4,1
9	Znojmo	5,9	Rychnov nad Kněžnou	0,2	Jablonec nad Nisou	4,0
10	Ostrava-město	5,7	Brno-město	-0,2	Louny	3,7
11	Hodonín	5,6	Karviná	-0,4	Sokolov	3,5
12	Sokolov	5,6	Ostrava-město	-0,5	Strakonice	3,4
13	Teplice	5,2	území Hl. města Prahy	-0,6	Ústí nad Labem	3,4
14	Brno-město	5,0	Karlovy Vary	-0,6	Ostrava-město	3,3
15	Český Krumlov	4,7	Pardubice	-0,7	Šumperk	3,2
16	Karlovy Vary	4,7	Ústí nad Labem	-0,7	Litoměřice	3,1
17	Semily	4,6	Pelhřimov	-0,8	Žďár nad Sázavou	3,0
18	Přerov	4,6	Sokolov	-1,0	Znojmo	2,8
19	Mělník	4,6	Nový Jičín	-1,0	Karlovy Vary	2,8
20	Příbram	4,4	Prostějov	-1,0	Jindřichův Hradec	2,7
21	Šumperk	4,4	Liberec	-1,1	Břeclav	2,7
22	Kladno	4,4	Kladno	-1,2	Česká Lípa	2,6
23	Jablonec nad Nisou	4,4	Děčín	-1,6	Kroměříž	2,5
24	Kolín	4,4	Plzeň-jih	-1,7	Semily	2,4
25	Nymburk	4,3	Trutnov	-1,9	Frydek-Místek	2,4
26	Náchod	4,2	Praha-východ	-2,1	Třebíč	2,3
27	Litoměřice	4,1	Vsetín	-2,1	Trutnov	2,2
28	Liberec	4,0	Opava	-2,3	Náchod	2,1
29	Trutnov	4,0	Kroměříž	-2,4	Brno-město	2,1
30	Břeclav	3,9	Česká Lípa	-2,5	Chomutov	2,0
31	Česká Lípa	3,8	Frydek-Místek	-2,6	Teplice	2,0
32	Vsetín	3,8	Louny	-2,6	Uherské Hradiště	1,9
33	Kutná Hora	3,8	Litoměřice	-2,7	Prostějov	1,9
34	Třebíč	3,7	Mělník	-2,7	Olomouc	1,9
35	Nový Jičín	3,7	Semily	-2,8	Nový Jičín	1,9
36	Olomouc	3,7	Přerov	-2,8	Liberec	1,7
37	Svitavy	3,7	Písek	-3,0	Kladno	1,7
38	Tachov	3,6	Olomouc	-3,0	Havlíčkův Brod	1,7
39	Frydek-Místek	3,6	České Budějovice	-3,2	Přerov	1,7
40	Cheb	3,6	Zlín	-3,3	Vsetín	1,7
41	Strakonice	3,6	Vyškov	-3,3	Kutná Hora	1,6
42	Rokycany	3,5	Blansko	-3,4	Příbram	1,2
43	Beroun	3,5	Šumperk	-3,5	Vyškov	1,2
44	Tábor	3,5	Kolín	-3,5	Svitavy	1,1
45	Blansko	3,5	Jičín	-3,6	Chrudim	1,1
46	Opava	3,4	Kutná Hora	-3,6	Klatovy	1,1
47	Žďár nad Sázavou	3,4	Brno-venkov	-3,6	České Budějovice	1,1
48	Chrudim	3,3	Tábor	-3,6	Nymburk	1,0
49	Rakovník	3,3	Ústí nad Orlicí	-3,7	Tábor	1,0
50	Klatovy	3,3	Beroun	-4,0	Rakovník	1,0
51	Jindřichův Hradec	3,2	Benešov	-4,0	Plzeň-sever	1,0
52	Hradec Králové	3,2	Jeseník	-4,2	Písek	0,9
53	Domažlice	3,2	Domažlice	-4,4	Rokycany	0,9
54	Kroměříž	3,2	Nymburk	-4,6	Brno-venkov	0,9
55	Písek	3,1	Náchod	-4,6	Hradec Králové	0,8
56	Plzeň-sever	3,1	Uherské Hradiště	-4,7	Jihlava	0,8
57	Uherské Hradiště	3,1	Rakovník	-4,8	Jičín	0,8
58	Jihlava	3,1	Hradec Králové	-4,9	Zlín	0,8
59	Plzeň-město	3,0	Žďár nad Sázavou	-5,0	Ústí nad Orlicí	0,8
60	Prostějov	3,0	Havlíčkův Brod	-5,2	Kolín	0,8
61	Brno-venkov	3,0	Hodonín	-5,3	Cheb	0,8
62	Pardubice	3,0	Příbram	-5,6	Prachatice	0,8
63	Prachatice	2,9	Plzeň-sever	-6,0	Rychnov nad Kněžnou	0,7
64	Vyškov	2,9	Bruntál	-6,1	Pardubice	0,6
65	území Hl. města Prahy	2,8	Strakonice	-6,2	Domažlice	0,6
66	České Budějovice	2,8	Český Krumlov	-6,2	Český Krumlov	0,6
67	Ústí nad Orlicí	2,8	Svitavy	-6,2	Plzeň-město	0,6
68	Havlíčkův Brod	2,7	Rokycany	-6,4	Mělník	0,6
69	Mladá Boleslav	2,7	Tachov	-6,6	Benešov	0,5
70	Zlín	2,5	Třebíč	-7,1	Pelhřimov	0,5
71	Jičín	2,3	Břeclav	-7,2	Beroun	0,5
72	Plzeň-jih	2,2	Jihlava	-7,8	Plzeň-jih	0,5
73	Rychnov nad Kněžnou	2,2	Prachatice	-8,0	Tachov	0,5
74	Pelhřimov	2,1	Klatovy	-8,7	území Hl. města Prahy	0,3
75	Benešov	2,1	Chrudim	-8,8	Praha-východ	0,3
76	Praha-západ	1,6	Praha-západ	-9,3	Praha-západ	0,3
77	Praha-východ	1,5	Jindřichův Hradec	-9,6	Mladá Boleslav	0,2
	Celkem ČR	3,9				
			Celkem ČR	-2,5		
					Celkem ČR	1,1