



# Úřad práce ČR

Krajská pobočka Úřadu práce ČR v Plzni

**Měsíční statistická zpráva**

**duben 2024**

Zprávu předkládá:

**Bc. Jana Černíková**

vedoucí Oddělení zaměstnanosti

<https://www.uradprace.cz/web/cz/statistiky-plk>

**Plzeň 2024**



## **Informace o nezaměstnanosti v Plzeňském kraji k 30. 4. 2024**

*V tomto měsíci celkový počet uchazečů o zaměstnání klesl na 12 507, počet hlášených volných pracovních míst se zvýšil na 20 066 a podíl nezaměstnaných osob poklesl na 3,0 %.*

K 30. 4. 2024 evidoval Úřad práce ČR (ÚP ČR), Krajská pobočka v Plzni celkem 12 507 uchazečů o zaměstnání. Jejich počet byl o 473 nižší než na konci předchozího měsíce, ve srovnání se stejným obdobím minulého roku je vyšší o 1 391 osob. Z tohoto počtu bylo 11 474 dosažitelných uchazečů o zaměstnání ve věku 15-64 let. Bylo to o 473 méně než na konci předchozího měsíce. Ve srovnání se stejným obdobím minulého roku byl jejich počet vyšší o 1 493 osob.

V průběhu měsíce bylo nově zaevidováno 1 931 osob. Ve srovnání s minulým měsícem to bylo více o 100 osob a v porovnání se stejným obdobím předchozího roku více o 334 osob.

Z evidence během měsíce odešlo celkem 2 404 uchazečů (ukončená evidence, vyřazení uchazeči). Bylo to o 66 osob více než v předchozím měsíci a o 194 osob více než ve stejném měsíci minulého roku. Do zaměstnání z nich ve sledovaném měsíci nastoupilo 1 844, tj. o 4 méně než v předchozím měsíci a o 201 více než ve stejném měsíci minulého roku, 560 uchazečů bylo vyřazeno bez umístění.

Meziměsíční pokles nezaměstnaných byl zaznamenán v šesti okresech, nejvíce v okresech Klatovy (- 10,7 %) a Domažlice (- 5,0 %). Meziměsíční nárůst nezaměstnaných byl zaznamenán pouze v okrese Plzeň-město (+ 0,3 %).

Ke konci měsíce bylo evidováno na ÚP ČR, Krajské pobočce v Plzni 6 911 žen. Jejich podíl na celkovém počtu uchazečů činil 55,3 %. V evidenci bylo 2 043 osob se zdravotním postižením, což představovalo 16,3 % z celkového počtu nezaměstnaných.

Ke konci tohoto měsíce bylo evidováno 646 absolventů škol všech stupňů vzdělání a mladistvých, jejich počet ve srovnání s předchozím měsícem vzrostl o 1 osobu a ve srovnání se stejným měsícem minulého roku se zvýšil o 127 osob. Na celkové nezaměstnanosti se podíleli 5,2 %.

Podporu v nezaměstnanosti pobíralo 4 388 uchazečů o zaměstnání, tj. 35,1 % všech uchazečů vedených v evidenci.

Podíl nezaměstnaných osob, tj. počet dosažitelných uchazečů o zaměstnání ve věku 15-64 let k obyvatelstvu stejného věku, k 30. 4. 2024 klesl o 0,1 p.b. a činil tak 3,0 %. V meziročním srovnání se podíl nezaměstnaných zvýšil o 0,3 p.b.



Podíl nezaměstnaných stejný, nebo vyšší, než republikový průměr nevykázal žádný okres. Nejnižší podíl nezaměstnaných byl zaznamenán v okrese Plzeň-jih (2,1 %). Podíl nezaměstnaných žen klesl na 3,3 %, podíl nezaměstnaných mužů se snížil na 2,6 %.

Kraj evidoval k 30. 4. 2024 celkem 20 066 volných pracovních míst. Jejich počet byl o 214 vyšší než v předchozím měsíci a o 698 vyšší než ve stejném měsíci minulého roku. Na jedno volné pracovní místo připadalo v průměru 0,6 uchazeče, z toho nejvíce v okresech Klatovy (1,0) a Rokycany (0,9).

Z celkového počtu nahlášených volných míst bylo 760 vhodných pro osoby se zdravotním postižením (OZP), na jedno volné pracovní místo připadalo 2,7 osob se ZP. Volných pracovních míst pro absolventy a mladistvé bylo registrováno 4 835, na jedno volné místo připadalo 0,1 uchazečů této kategorie.

Z celkového počtu volných pracovních míst bylo 4 958 míst bez příznaku „pro cizince“. Na dalších 15 108 pozic pak mohli zaměstnavatelé přijímat také pracovníky ze zahraničí.

V rámci aktivní politiky zaměstnanosti (APZ) bylo od počátku roku 2024 prostřednictvím příspěvků APZ podpořeno 1 551 osob, z toho bylo zařazeno 1 107 osob do rekvalifikačních kurzů. Dalších 185 osob zahájilo digitální vzdělávání.

Informace o vývoji nezaměstnanosti v ČR v elektronické formě jsou zveřejněny na internetové adrese <https://www.mpsv.cz/web/cz/statistiky-trhu-prace>.



## 1. Základní charakteristika vývoje nezaměstnanosti a volných pracovních míst v Plzeňském kraji

Tabulka č. 1 - Vývoj nezaměstnanosti

ukazatel (celkový počet)		stav k		
		30.4.2023	31.3.2024	30.4.2024
evidovaní uchazeči o zaměstnání		11 116	12 980	12 507
- z toho	ženy	6 306	7 012	6 911
	absolventi a mladiství	519	645	646
	uchazeči se zdravotním postižením	1 949	2 086	2 043
uchazeči s nárokem na Pvn		3 586	4 729	4 388
podíl nezaměstnaných osob v %		2,7	3,1	3,0
volná pracovní místa		19 368	19 852	20 066
počet uchazečů na 1 volné pracovní místo		0,6	0,7	0,6

Tabulka č. 2 - Tok nezaměstnanosti

Ukazatel	Počet uchazečů ve sledovaném měsíci		
	duben 2023	březen 2024	duben 2024
nově evidovaní uchazeči o zaměstnání	1 597	1 831	1 931
uchazeči s ukončenou evidencí a vyřazení	2 210	2 338	2 404
- z toho umístění celkem	1 643	1 848	1 844
- z toho umístění úřadem práce	1 169	1 699	1 602

Tabulka č. 3 - Nezaměstnanost v okresech k 30. 4. 2024

Okres	Počet nezaměstnaných		Volná pracovní místa	Počet uchazečů na 1 VPM	Podíl nezaměstnaných osob [%]
	Celkem	z toho ženy			
Domažlice	1 161	657	2 024	0,6	3,0
Klatovy	1 716	895	1 732	1,0	2,9
Plzeň-město	4 285	2 485	7 436	0,6	3,0
Plzeň-jih	1 057	577	2 306	0,5	2,1
Plzeň-sever	1 770	955	2 266	0,8	3,0
Rokycany	1 134	614	1 220	0,9	3,4
Tachov	1 384	728	3 082	0,4	3,4
Plzeňský kraj	12 507	6 911	20 066	0,6	3,0
Česká republika	280 078	150 163	268 046	1,0	3,7



## 2. Nástroje aktivní politiky zaměstnanosti v Plzeňském kraji

Tabulka č. 4 – Osoby podpořené v rámci APZ a rekvalifikace uchazečů a zájemců o zaměstnání

ukazatel (celkový počet)	Stav k		Celkem od počátku roku do	
	30.4. 2023	30. 4. 2024	30. 4. 2023	30. 4. 2024
<b>osoby podpořené v rámci APZ</b>				
veřejně prospěšné práce (VPP)	65	21	50	12
veřejně prospěšné práce (VPP) - ESF <sup>1)</sup>	137	0	121	0
společensky účelná prac. místa (SÚPM)	15	0	16	0
společensky účelná prac. místa (SÚPM)-ESF <sup>1)</sup>	63	214	28	198
SÚPM - samostatně výděleč. činnost (SVČ)	28	41	8	15
SÚPM - samostatně výděleč. činnost (SVČ)-ESF <sup>1)</sup>	0	0	0	0
zřízení pracovního místa pro OZP (bez SVČ)	10	3	2	0
zřízení pracovního místa pro OZP - SVČ	0	0	0	0
vytvořená pracovní místa (NIP)	8	0	6	0
ostatní nástroje APZ	10	13	22	34
<b>rekvalifikace uchazečů a zájemců o zaměstnání</b>				
uchazeči a zájemci zařazení do rekvalifikací	1	0	2	0
uchazeči a zájemci zařazení do rekvalifikací - ESF <sup>1)</sup>	0	0	1	0
uchazeči a zájemci zařazení do rekvalifikací – NPO <sup>2)</sup>	0	0	0	0
uchazeči a zájemci, kteří zahájili zvolenou rekvalifikaci	60	77	276	108
uchazeči a zájemci, kteří zahájili zvolenou rekvalifikaci - ESF <sup>1)</sup>	201	340	555	745
uchazeči a zájemci, kteří zahájili zvolenou rekvalifikaci - NPO <sup>2)</sup>	27	111	73	254
<b>NPO - Digitální vzdělávání (dle §106 ZoZ)</b>				
uchazeči a zájemci, kteří zahájili Digitální vzdělávání <sup>2)</sup>	0	67	0	185
<b>Osoby podpořené v rámci APZ celkem</b>	<b>625</b>	<b>887</b>	<b>1 160</b>	<b>1 551</b>

1) financováno převážně z Evropského sociálního fondu

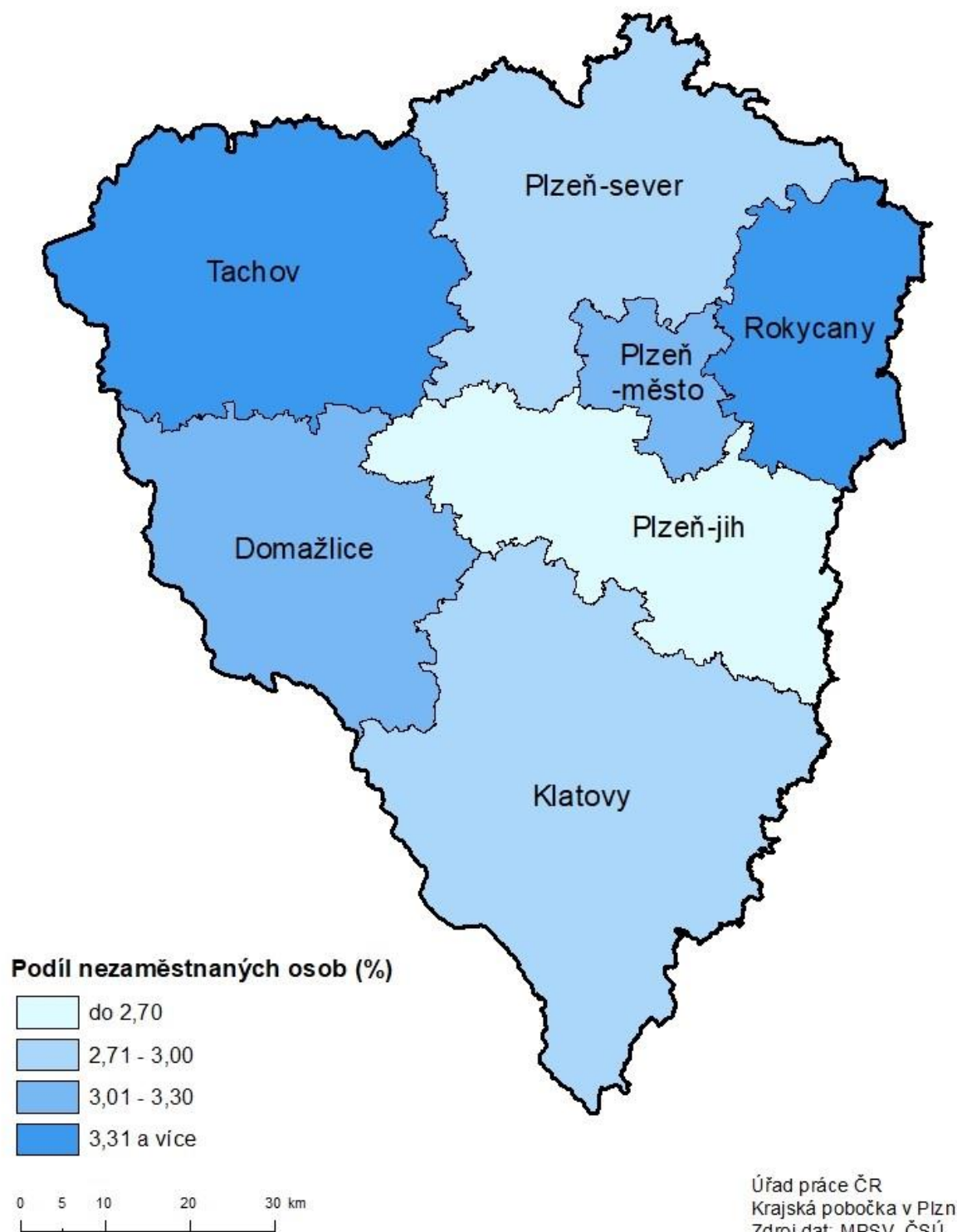
2) financováno převážně z Národního plánu obnovy

Podrobnější statistické údaje o nástrojích APZ naleznete na stránkách Integrovaného portálu MPSV, v měsíčních statistikách nezaměstnanosti <https://www.mpsv.cz/web/cz/mesicni>.

### 3. MAPA – Podíl nezaměstnaných osob

## PODÍL NEZAMĚSTNANÝCH OSOB

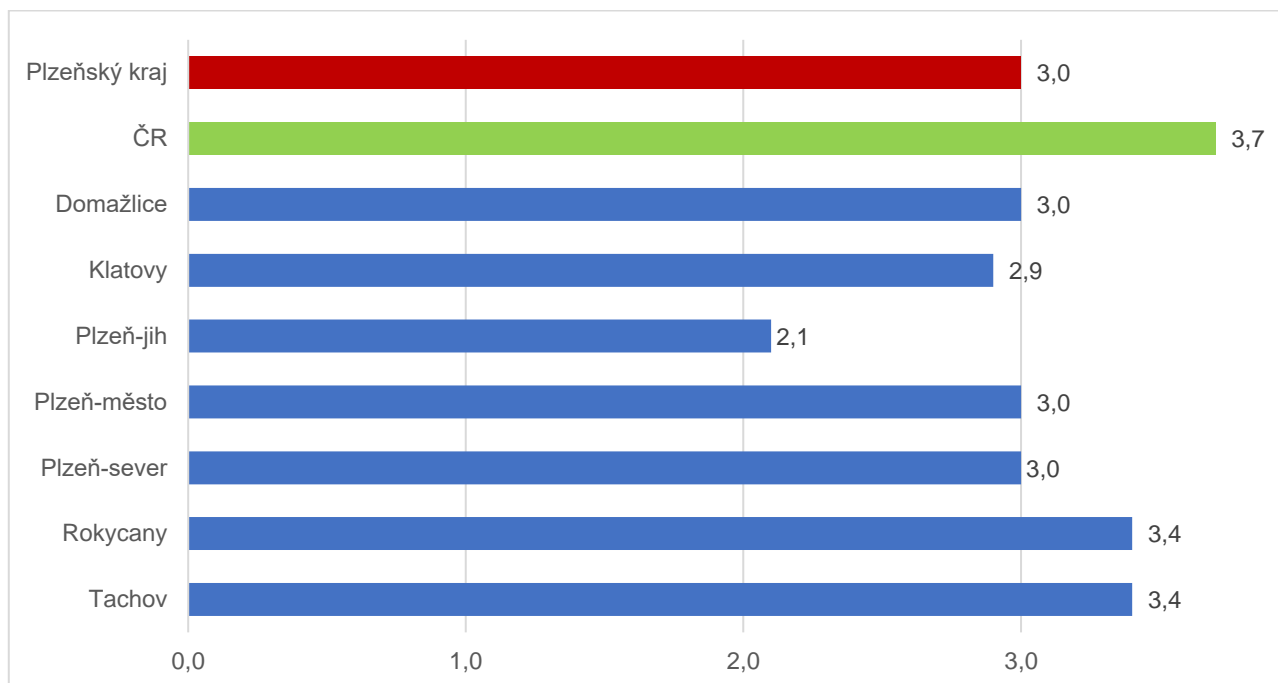
okresy Plzeňského kraje, stav k 30. 4. 2024



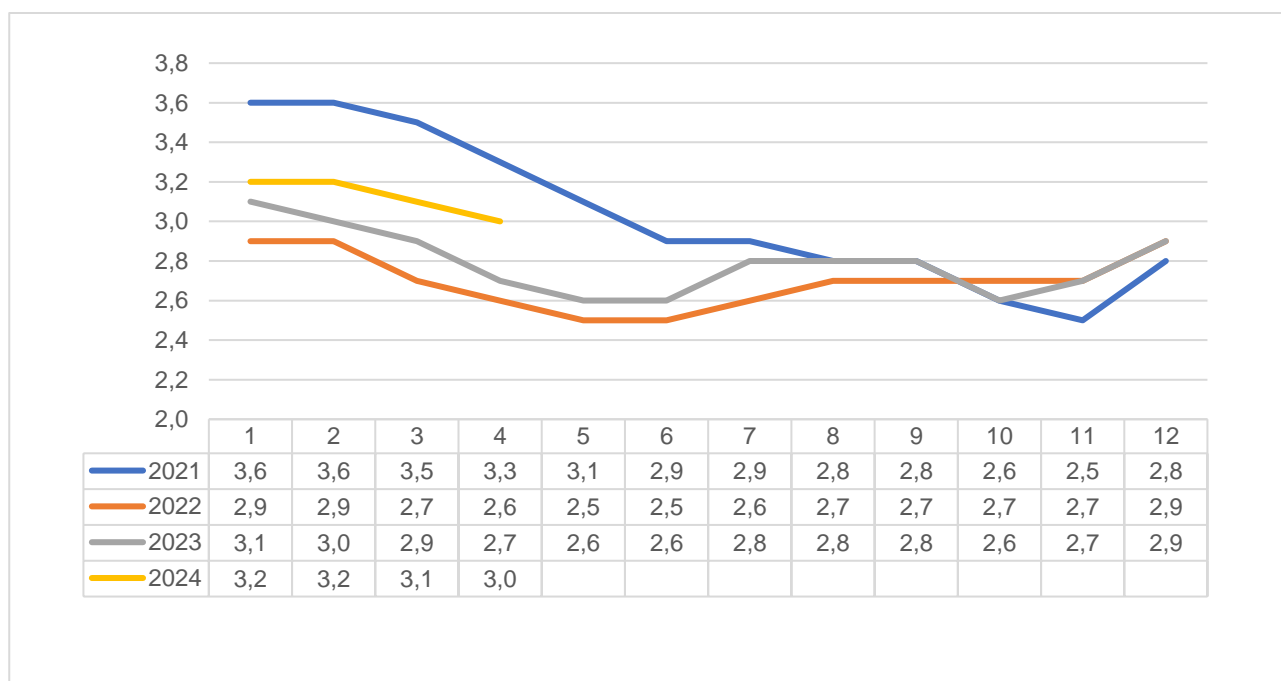


#### 4. GRAFY

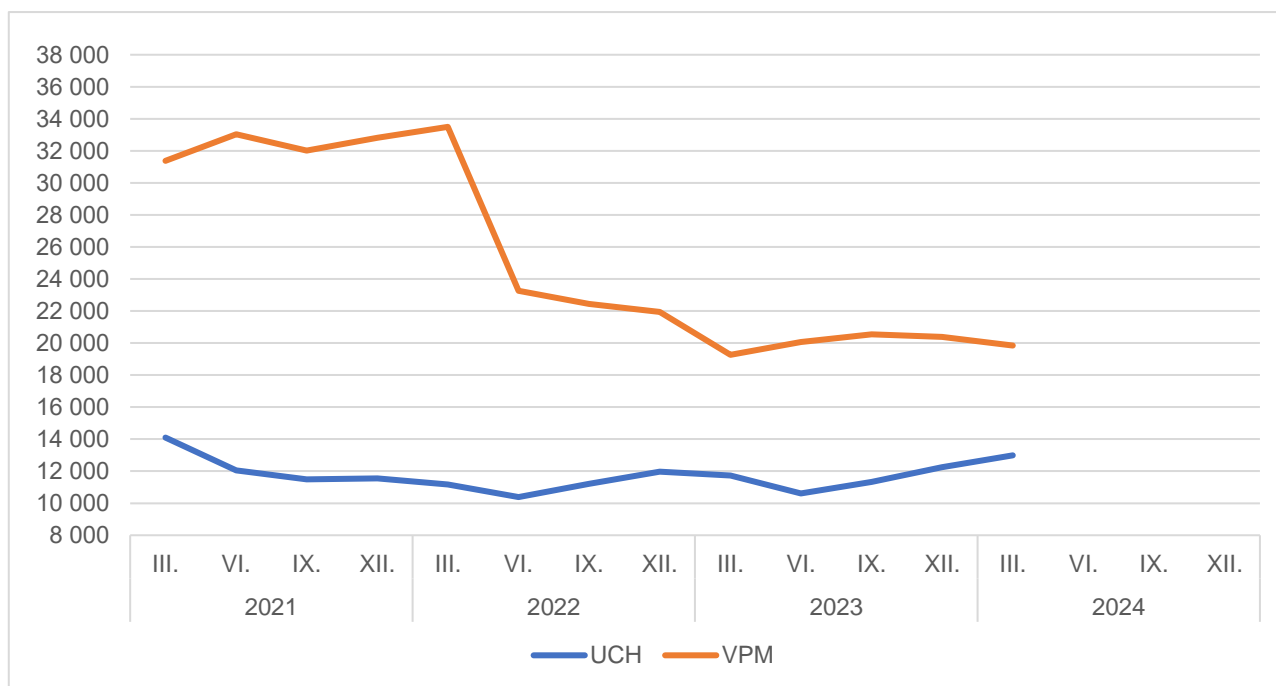
##### 1. Podíl nezaměstnaných osob v okresech Plzeňského kraje a v ČR k 30. 4. 2024



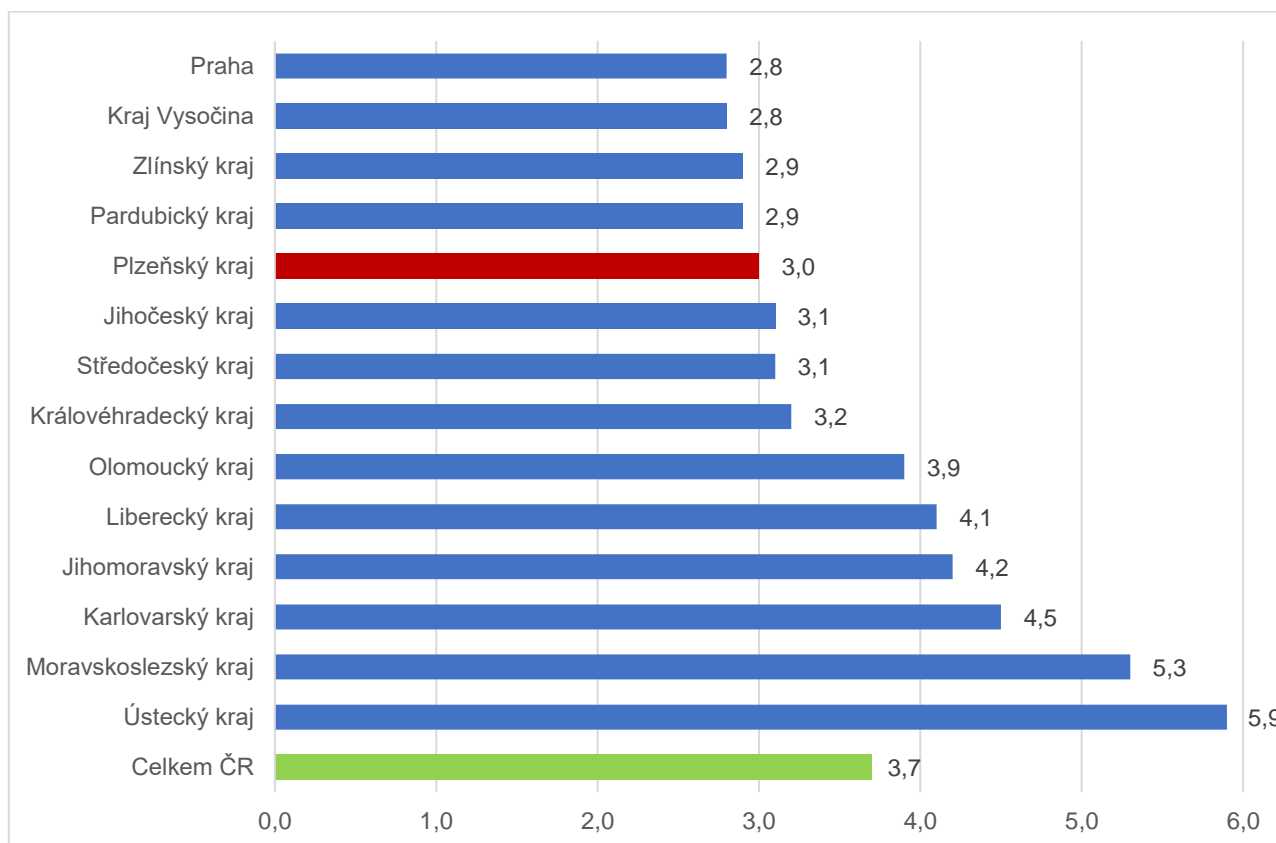
##### 2. Vývoj podílu nezaměstnaných v Plzeňském kraji v letech 2021 – 2024 v %



### 3. Vývoj počtu uchazečů a VPM v Plzeňském kraji v letech 2021 – 2024



### 4. Podíl nezaměstnaných osob v jednotlivých krajích ČR k 30. 4. 2024 v %







## 5. Setřídění okresů k 30. 4. 2024

	PNO v %		mezimés. přírůst./ úbytek nezam. v %		počet uchazečů na 1 VPM	
1	Karviná	8,1	Most	1,2	Karviná	10,8
2	Most	7,8	Mladá Boleslav	0,7	Bruntál	6,8
3	Chomutov	6,9	Blansko	0,4	Hodonín	5,8
4	Bruntál	6,9	Plzeň-město	0,3	Děčín	5,2
5	Louny	6,0	Praha-východ	0,0	Most	4,4
6	Ústí nad Labem	5,9	Jablonec nad Nisou	-0,2	Blansko	4,4
7	Děčín	5,8	Vyškov	-0,2	Jeseník	4,2
8	Ostrava-město	5,7	území Hl. města Prahy	-0,3	Jablonec nad Nisou	4,0
9	Sokolov	5,5	Brno-město	-0,5	Opava	3,8
10	Jeseník	5,4	Karviná	-0,5	Louny	3,6
11	Hodonín	5,3	Ústí nad Labem	-0,6	Sokolov	3,5
12	Znojmo	5,3	Prostějov	-0,6	Ústí nad Labem	3,4
13	Teplice	5,1	Ostrava-město	-0,8	Ostrava-město	3,3
14	Brno-město	5,0	Pardubice	-1,0	Litoměřice	3,2
15	Karlovy Vary	4,6	Kolín	-1,1	Strakonice	3,0
16	Mělník	4,4	Teplice	-1,1	Šumperk	2,9
17	Přerov	4,4	Liberec	-1,2	Žďár nad Sázavou	2,8
18	Jablonec nad Nisou	4,4	Česká Lípa	-1,3	Karlovy Vary	2,7
19	Český Krumlov	4,3	Ústí nad Orlicí	-1,3	Znojmo	2,5
20	Kladno	4,3	Opava	-1,6	Česká Lípa	2,5
21	Kolín	4,3	Chomutov	-1,6	Břeclav	2,5
22	Semily	4,3	Kladno	-1,7	Kroměříž	2,4
23	Příbram	4,2	Sokolov	-1,7	Frydek-Místek	2,3
24	Šumperk	4,2	Karlovy Vary	-1,7	Trutnov	2,2
25	Nymburk	4,1	Louny	-1,9	Jindřichův Hradec	2,2
26	Náchod	4,0	Mělník	-2,1	Semily	2,2
27	Liberec	4,0	Trutnov	-2,1	Náchod	2,1
28	Litoměřice	3,9	Brno-venkov	-2,2	Třebíč	2,0
29	Trutnov	3,9	Cheb	-2,3	Teplice	2,0
30	Česká Lípa	3,8	Frydek-Místek	-2,5	Brno-město	2,0
31	Vsetín	3,6	Hradec Králové	-2,6	Chomutov	2,0
32	Kutná Hora	3,6	Plzeň-sever	-2,7	Prostějov	1,9
33	Břeclav	3,6	České Budějovice	-2,7	Uherské Hradiště	1,8
34	Nový Jičín	3,6	Uherské Hradiště	-2,8	Kladno	1,7
35	Olomouc	3,5	Přerov	-3,0	Olomouc	1,7
36	Frydek-Místek	3,5	Beroun	-3,2	Nový Jičín	1,7
37	Cheb	3,5	Rychnov nad Kněžnou	-3,3	Liberec	1,7
38	Blansko	3,5	Praha-západ	-3,5	Přerov	1,7
39	Tachov	3,4	Pelhřimov	-3,6	Kutná Hora	1,6
40	Beroun	3,4	Zlín	-3,7	Havlíčkův Brod	1,6
41	Rokycany	3,4	Náchod	-3,7	Vsetín	1,6
42	Opava	3,4	Vsetín	-3,7	Vyškov	1,2
43	Třebíč	3,3	Jičín	-3,9	Příbram	1,2
44	Tábor	3,3	Litoměřice	-4,2	České Budějovice	1,1
45	Svitavy	3,3	Nový Jičín	-4,2	Svitavy	1,0
46	Strakonice	3,3	Benešov	-4,2	Klatovy	1,0
47	Hradec Králové	3,1	Nymburk	-4,2	Nymburk	1,0
48	Rakovník	3,1	Rokycany	-4,3	Tábor	0,9
49	Žďár nad Sázavou	3,1	Kroměříž	-4,5	Chrudim	0,9
50	Plzeň-město	3,0	Olomouc	-4,6	Rokycany	0,9
51	Domažlice	3,0	Příbram	-4,6	Rakovník	0,9
52	Prostějov	3,0	Tachov	-4,7	Brno-venkov	0,9
53	Kroměříž	3,0	Plzeň-jih	-4,7	Hradec Králové	0,9
54	Uherské Hradiště	3,0	Kutná Hora	-4,7	Písek	0,8
55	Plzeň-sever	3,0	Domažlice	-5,0	Jičín	0,8
56	Pardubice	3,0	Šumperk	-5,0	Plzeň-sever	0,8
57	Brno-venkov	2,9	Děčín	-5,1	Zlín	0,8
58	Písek	2,9	Havlíčkův Brod	-5,4	Kolín	0,8
59	Klatovy	2,9	Písek	-5,4	Ústí nad Orlicí	0,8
60	Vyškov	2,9	Rakovník	-5,5	Jihlava	0,8
61	Jihlava	2,9	Tábor	-5,6	Cheb	0,7
62	území Hl. města Prahy	2,8	Hodonín	-5,8	Prachatice	0,7
63	Chrudim	2,8	Jihlava	-6,1	Rychnov nad Kněžnou	0,7
64	Ústí nad Orlicí	2,8	Bruntál	-6,4	Pardubice	0,6
65	České Budějovice	2,7	Semily	-7,7	Plzeň-město	0,6
66	Jindřichův Hradec	2,7	Český Krumlov	-8,0	Domažlice	0,6
67	Mladá Boleslav	2,7	Žďár nad Sázavou	-8,2	Mělník	0,6
68	Prachatice	2,6	Břeclav	-8,8	Český Krumlov	0,5
69	Havlíčkův Brod	2,6	Strakonice	-9,2	Benešov	0,5
70	Zlín	2,4	Svitavy	-9,5	Pelhřimov	0,5
71	Jičín	2,2	Prachatice	-9,8	Beroun	0,5
72	Plzeň-jih	2,1	Znojmo	-10,0	Plzeň-jih	0,5
73	Rychnov nad Kněžnou	2,1	Třebíč	-10,1	Tachov	0,4
74	Pelhřimov	2,0	Klatovy	-10,7	území Hl. města Prahy	0,3
75	Benešov	2,0	Jeseník	-11,8	Praha-západ	0,3
76	Praha-západ	1,6	Chrudim	-14,3	Praha-východ	0,3
77	Praha-východ	1,5	Jindřichův Hradec	-14,4	Mladá Boleslav	0,2
	Celkem ČR	3,7				
			Celkem ČR	-3,0	Celkem ČR	1,0