



# Úřad práce ČR

Krajská pobočka Úřadu práce ČR v Plzni

## **Měsíční statistická zpráva srpen 2024**

Zprávu předkládá:

**Bc. Jana Černíková**

vedoucí Oddělení zaměstnanosti

<https://www.uradprace.cz/web/cz/statistiky-plk>

**Plzeň 2024**



## **Informace o nezaměstnanosti v Plzeňském kraji k 31. 8. 2024**

*V tomto měsíci celkový počet uchazečů o zaměstnání vzrostl na 12 677, počet hlášených volných pracovních míst se snížil na 18 699 a podíl nezaměstnaných osob stagnoval na 3,0 %.*

K 31. 8. 2024 evidoval Úřad práce ČR (ÚP ČR), Krajská pobočka v Plzni celkem 12 677 uchazečů o zaměstnání. Jejich počet byl o 63 vyšší než na konci předchozího měsíce, ve srovnání se stejným obdobím minulého roku je vyšší o 1 371 osob. Z tohoto počtu bylo 11 685 dosažitelných uchazečů o zaměstnání ve věku 15-64 let. Bylo to o 67 více než na konci předchozího měsíce. Ve srovnání se stejným obdobím minulého roku byl jejich počet vyšší o 1 403 osob.

V průběhu měsíce bylo nově zaevidováno 1 759 osob. Ve srovnání s minulým měsícem to bylo méně o 346 osob a v porovnání se stejným obdobím předchozího roku méně o 27 osob.

Z evidence během měsíce odešlo celkem 1 696 uchazečů (ukončená evidence, vyřazení uchazeči). Bylo to o 61 osob více než v předchozím měsíci a o 37 osob více než ve stejném měsíci minulého roku. Do zaměstnání z nich ve sledovaném měsíci nastoupilo 1 281, tj. o 98 více než v předchozím měsíci a o 233 více než ve stejném měsíci minulého roku, 415 uchazečů bylo vyřazeno bez umístění.

Meziměsíční nárůst nezaměstnaných byl zaznamenán v pěti okresech, nejvíce v okresech Domažlice (+ 7,7 %) a Tachov (+ 2,9 %). Meziměsíční pokles nezaměstnaných byl zaznamenán ve dvou okresech, nejvíce v okrese Plzeň-město (- 2,3 %).

Ke konci měsíce bylo evidováno na ÚP ČR, Krajské pobočce v Plzni 7 246 žen. Jejich podíl na celkovém počtu uchazečů činil 57,2 %. V evidenci bylo 2 094 osob se zdravotním postižením, což představovalo 16,5 % z celkového počtu nezaměstnaných.

Ke konci tohoto měsíce bylo evidováno 613 absolventů škol všech stupňů vzdělání a mladistvých, jejich počet ve srovnání s předchozím měsícem vrostl o 14 osob a ve srovnání se stejným měsícem minulého roku se zvýšil o 75 osob. Na celkové nezaměstnanosti se podíleli 4,8 %.

Podporu v nezaměstnanosti pobíralo 4 331 uchazečů o zaměstnání, tj. 34,2 % všech uchazečů vedených v evidenci.

Podíl nezaměstnaných osob, tj. počet dosažitelných uchazečů o zaměstnání ve věku 15-64 let k obyvatelstvu stejného věku, k 31. 8. 2024 svoji hodnotu nezměnil a činil tak 3,0 %. V meziročním srovnání se podíl nezaměstnaných zvýšil o 0,2 p.b.



Podíl nezaměstnaných stejný, nebo vyšší, než republikový průměr nevykázal žádný okres. Nejnižší podíl nezaměstnaných byl zaznamenán v okrese Plzeň-jih (2,1 %). Podíl nezaměstnaných žen vzrostl na 3,5 %, podíl nezaměstnaných mužů stagnoval na 2,5 %.

Kraj evidoval k 31. 8. 2024 celkem 18 699 volných pracovních míst. Jejich počet byl o 259 nižší než v předchozím měsíci a o 1 591 nižší než ve stejném měsíci minulého roku. Na jedno volné pracovní místo připadalo v průměru 0,7 uchazeče, z toho nejvíce v okresech Klatovy, Plzeň-sever a Rokycany (shodně 0,9).

Z celkového počtu nahlášených volných míst bylo 761 vhodných pro osoby se zdravotním postižením (OZP), na jedno volné pracovní místo připadalo 2,8 osob se ZP. Volných pracovních míst pro absolventy a mladistvé bylo registrováno 4 773, na jedno volné místo připadalo 0,1 uchazečů této kategorie.

Z celkového počtu volných pracovních míst bylo 4 841 míst bez příznaku „pro cizince“. Na dalších 13 858 pozic pak mohli zaměstnavatelé přijímat také pracovníky ze zahraničí.

V rámci aktivní politiky zaměstnanosti (APZ) bylo od počátku roku 2024 prostřednictvím příspěvků APZ podpořeno 2 869 osob, z toho bylo zařazeno 1 858 osob do rekvalifikačních kurzů. Dalších 493 osob zahájilo digitální vzdělávání.

Informace o vývoji nezaměstnanosti v ČR v elektronické formě jsou zveřejněny na internetové adrese <https://www.mpsv.cz/web/cz/statistiky-trhu-prace>.



## 1. Základní charakteristika vývoje nezaměstnanosti a volných pracovních míst v Plzeňském kraji

Tabulka č. 1 - Vývoj nezaměstnanosti

ukazatel (celkový počet)		stav k		
		31.8.2023	31.7.2024	31.8.2024
evidovaní uchazeči o zaměstnání		11 306	12 614	12 677
- z toho	ženy	6 632	7 159	7 245
	absolventi a mladiství	538	599	613
	uchazeči se zdravotním postižením	1 904	2 084	2 094
uchazeči s nárokem na Pvn		3 720	4 320	4 331
podíl nezaměstnaných osob v %		2,8	3,0	3,0
volná pracovní místa		20 290	18 958	18 699
počet uchazečů na 1 volné pracovní místo		0,6	0,7	0,7

Tabulka č. 2 - Tok nezaměstnanosti

Ukazatel	Počet uchazečů ve sledovaném měsíci		
	srpen 2023	červenec 2024	srpen 2024
nově evidovaní uchazeči o zaměstnání	1 786	2 105	1 759
uchazeči s ukončenou evidencí a vyřazení	1 659	1 635	1 696
- z toho umístění celkem	1 048	1 183	1 281
- z toho umístění úřadem práce	775	1 132	1 242

Tabulka č. 3 - Nezaměstnanost v okresech k 31. 8. 2024

Okres	Počet nezaměstnaných		Volná pracovní místa	Počet uchazečů na 1 VPM	Podíl nezaměstnaných osob [%]
	Celkem	z toho ženy			
Domažlice	1 273	750	1 976	0,6	3,3
Klatovy	1 668	923	1 855	0,9	2,8
Plzeň-město	4 215	2 480	6 497	0,6	2,9
Plzeň-jih	1 073	605	1 991	0,5	2,1
Plzeň-sever	1 809	1 028	2 031	0,9	3,0
Rokycany	1 164	661	1 262	0,9	3,5
Tachov	1 475	798	3 087	0,5	3,6
Plzeňský kraj	12 677	7 245	18 699	0,7	3,0
Česká republika	286 320	158 943	263 247	1,1	3,8



## 2. Nástroje aktivní politiky zaměstnanosti v Plzeňském kraji

Tabulka č. 4 – Osoby podpořené v rámci APZ a rekvalifikace uchazečů a zájemců o zaměstnání

ukazatel (celkový počet)	Stav k		Celkem od počátku roku do	
	31. 8. 2023	31. 8. 2024	31. 8. 2023	31. 8. 2024
<b>osoby podpořené v rámci APZ</b>				
veřejně prospěšné práce (VPP)	83	4	82	13
veřejně prospěšné práce (VPP) - ESF <sup>1)</sup>	163	0	163	0
společensky účelná prac. místa (SÚPM)	44	0	52	0
společensky účelná prac. místa (SÚPM)-ESF <sup>1)</sup>	37	380	44	429
SÚPM - samostatně výděleč. činnost (SVČ)	29	39	21	25
SÚPM - samostatně výděleč. činnost (SVČ)-ESF <sup>1)</sup>	0	0	0	0
zřízení pracovního místa pro OZP (bez SVČ)	10	3	2	3
zřízení pracovního místa pro OZP - SVČ	0	0	0	0
vytvořená pracovní místa (NIP)	0	0	6	0
ostatní nástroje APZ	7	9	23	48
<b>rekvalifikace uchazečů a zájemců o zaměstnání</b>				
uchazeči a zájemci zařazení do rekvalifikací	0	0	2	0
uchazeči a zájemci zařazení do rekvalifikací - ESF <sup>1)</sup>	0	0	1	0
uchazeči a zájemci zařazení do rekvalifikací – NPO <sup>2)</sup>	0	0	0	11
uchazeči a zájemci, kteří zahájili zvolenou rekvalifikaci	118	0	629	171
uchazeči a zájemci, kteří zahájili zvolenou rekvalifikaci - ESF <sup>1)</sup>	1	126	639	1 192
uchazeči a zájemci, kteří zahájili zvolenou rekvalifikaci - NPO <sup>2)</sup>	25	41	153	484
<b>NPO - Digitální vzdělávání (dle §106 ZoZ)</b>				
uchazeči a zájemci, kteří zahájili Digitální vzdělávání <sup>2)</sup>	6	34	22	493
<b>Osoby podpořené v rámci APZ celkem</b>	<b>523</b>	<b>636</b>	<b>1 839</b>	<b>2 869</b>

1) financováno převážně z Evropského sociálního fondu

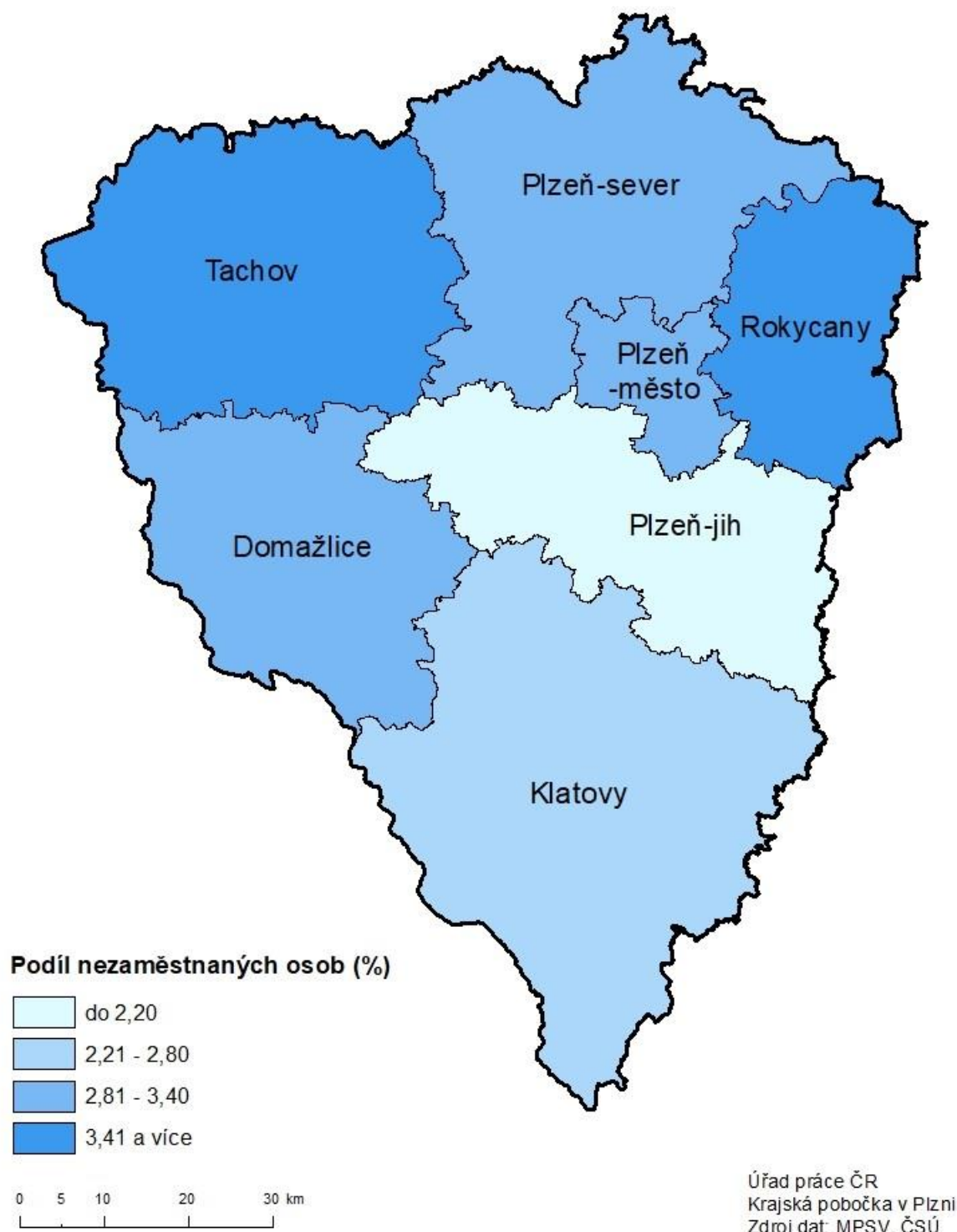
2) financováno převážně z Národního plánu obnovy

Podrobnější statistické údaje o nástrojích APZ naleznete na stránkách Integrovaného portálu MPSV, v měsíčních statistikách nezaměstnanosti <https://www.mpsv.cz/web/cz/mesicni>.

### 3. MAPA – Podíl nezaměstnaných osob

## PODÍL NEZAMĚSTNANÝCH OSOB

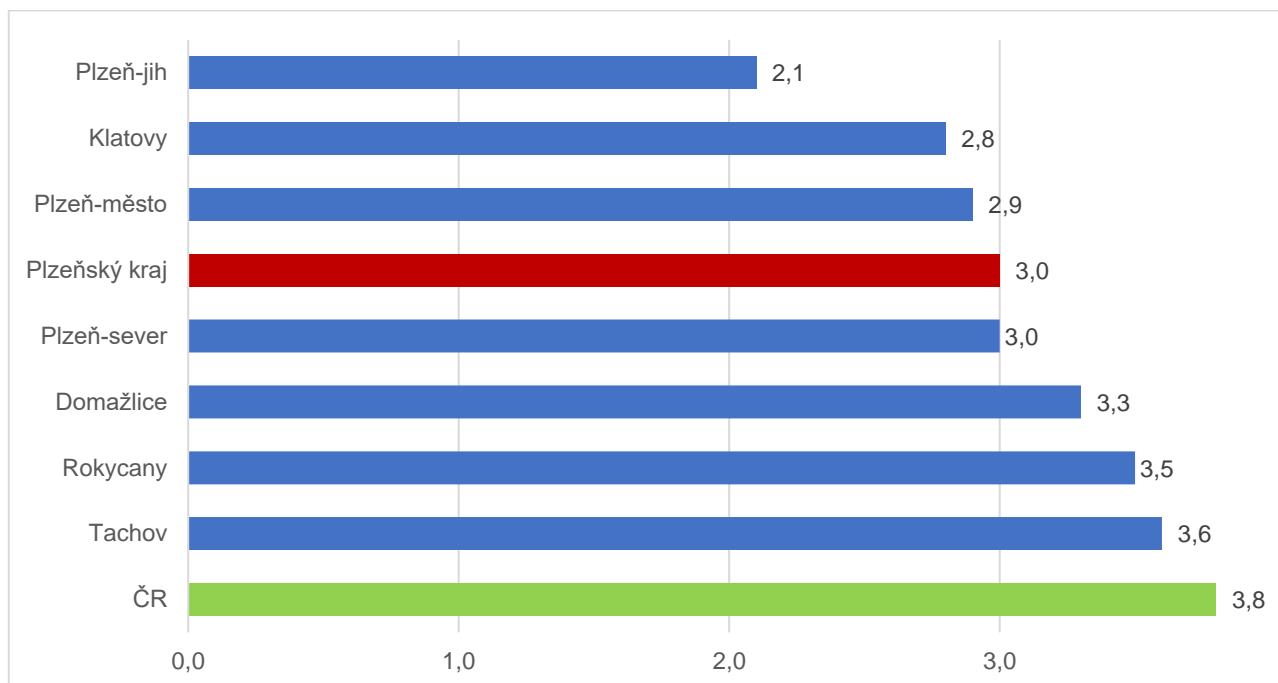
okresy Plzeňského kraje, stav k 31. 8. 2024



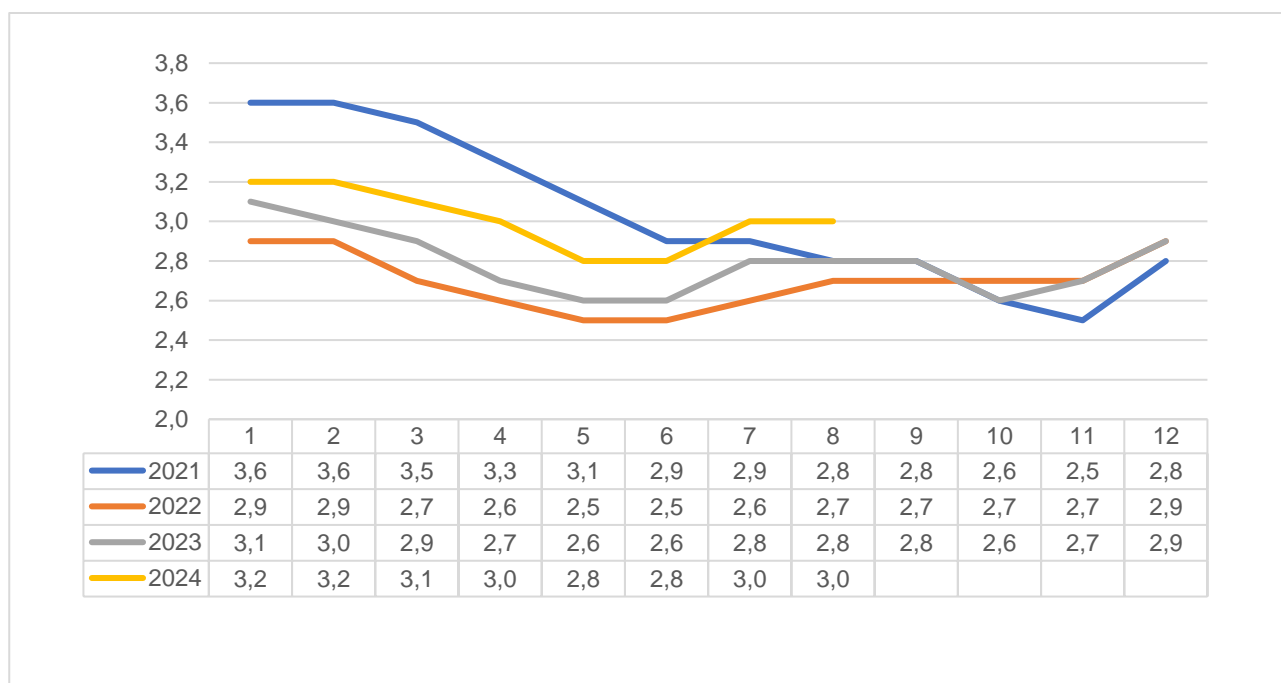


#### 4. GRAFY

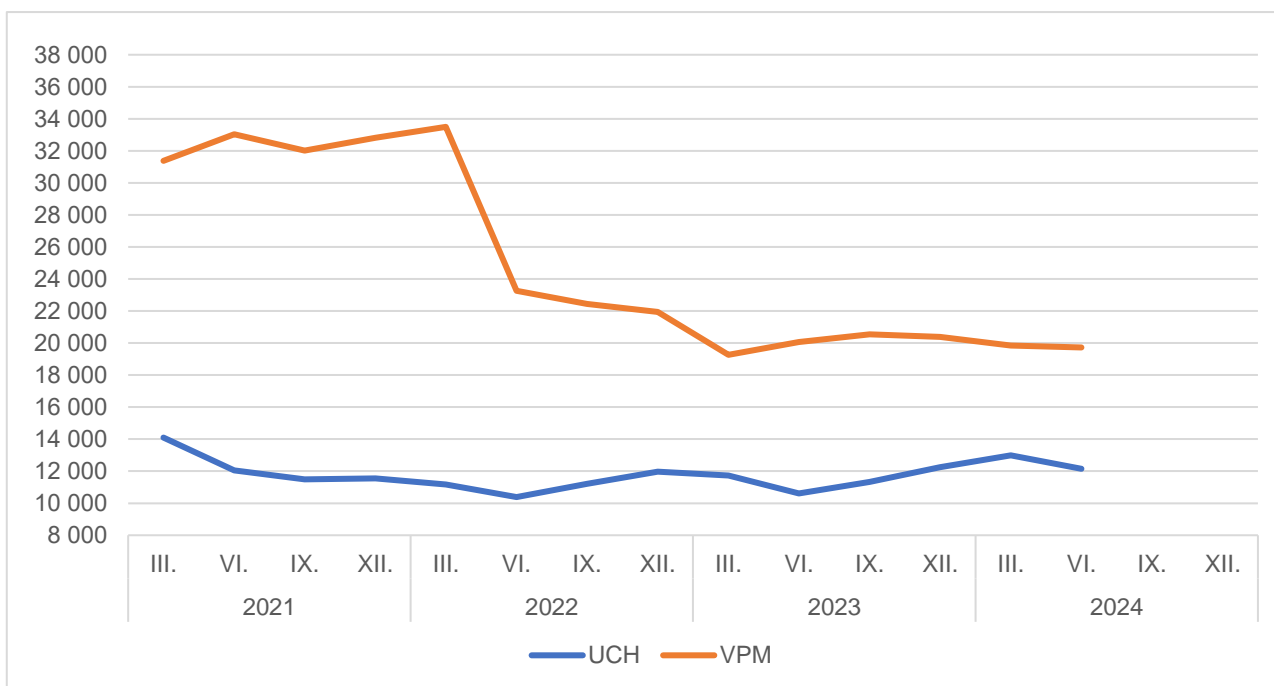
##### 1. Podíl nezaměstnaných osob v okresech Plzeňského kraje a v ČR k 31. 8. 2024



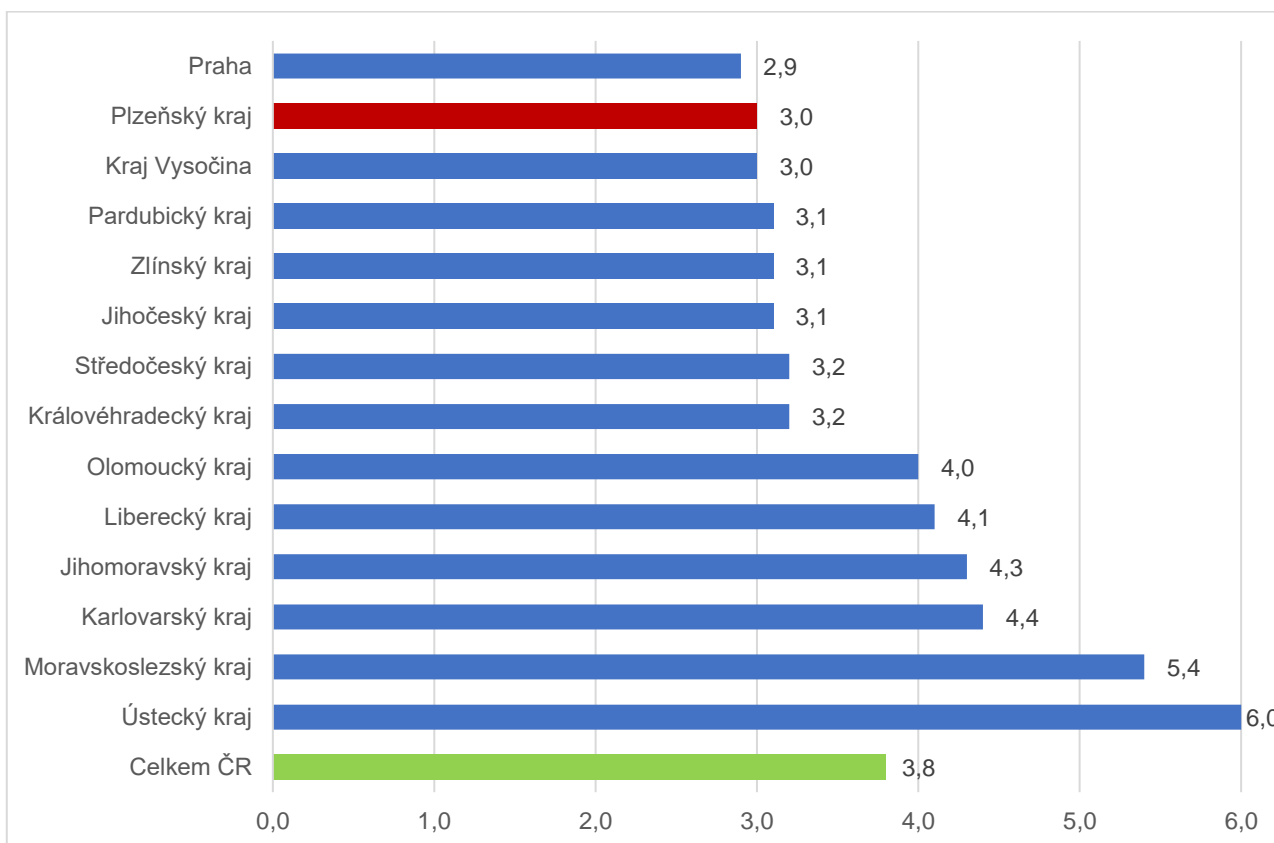
##### 2. Vývoj podílu nezaměstnaných v Plzeňském kraji v letech 2021 – 2024 v %



### 3. Vývoj počtu uchazečů a VPM v Plzeňském kraji v letech 2021 – 2024



### 4. Podíl nezaměstnaných osob v jednotlivých krajích ČR k 31. 8. 2024 v %







## 5. Setřídění okresů k 31. 8. 2024

	PNO v %
1 Most	8,5
2 Karviná	8,3
3 Chomutov	7,1
4 Bruntál	6,9
5 Ústí nad Labem	6,1
6 Ostrava-město	5,9
7 Louny	5,9
8 Děčín	5,9
9 Sokolov	5,4
10 Hodonín	5,3
11 Znojmo	5,1
12 Teplice	5,1
13 Brno-město	5,1
14 Přerov	4,8
15 Karlovy Vary	4,6
16 Kolín	4,5
17 Šumperk	4,3
18 Jeseník	4,3
19 Kladno	4,3
20 Mělník	4,3
21 Nymburk	4,3
22 Jablonec nad Nisou	4,2
23 Semily	4,1
24 Liberec	4,1
25 Příbram	4,1
26 Český Krumlov	4,1
27 Náchod	4,0
28 Litoměřice	3,9
29 Vsetín	3,8
30 Kutná Hora	3,8
31 Olomouc	3,8
32 Nový Jičín	3,8
33 Česká Lípa	3,8
34 Trutnov	3,8
35 Frýdek-Místek	3,7
36 Blansko	3,7
37 Tachov	3,6
38 Břeclav	3,6
39 Tábor	3,5
40 Opava	3,5
41 Rokycany	3,5
42 Svitavy	3,4
43 Třebíč	3,4
44 Beroun	3,3
45 Cheb	3,3
46 Domažlice	3,3
47 Prostějov	3,3
48 Vyškov	3,3
49 Žďár nad Sázavou	3,2
50 Hradec Králové	3,2
51 Strakonice	3,2
52 Písek	3,2
53 Pardubice	3,1
54 Brno-venkov	3,1
55 Uherské Hradiště	3,1
56 Jihlava	3,1
57 Plzeň-sever	3,0
58 Rakovník	3,0
59 Kroměříž	3,0
60 území Hl. města Prahy	2,9
61 Plzeň-město	2,9
62 Ústí nad Orlicí	2,9
63 Chrudim	2,9
64 Klatovy	2,8
65 České Budějovice	2,7
66 Jindřichův Hradec	2,7
67 Mladá Boleslav	2,7
68 Havlíčkův Brod	2,6
69 Prachatice	2,5
70 Zlín	2,5
71 Jičín	2,4
72 Pelhřimov	2,2
73 Rychnov nad Kněžnou	2,2
74 Benešov	2,2
75 Plzeň-jih	2,1
76 Praha-západ	1,7
77 Praha-východ	1,5
Celkem ČR	3,8

	mezimés. přírůst./ úbytek nezam. v %
Domažlice	7,7
Třebíč	3,4
Znojmo	3,3
Rychnov nad Kněžnou	3,2
Jihlava	3,1
Tachov	2,9
Olomouc	2,8
Nymburk	2,8
Pardubice	2,7
Prostějov	2,7
Frýdek-Místek	2,7
Klatovy	2,6
Česká Lípa	2,4
Svitavy	2,3
Karlovy Vary	2,3
Havlíčkův Brod	2,2
Litoměřice	2,1
Ústí nad Orlicí	2,1
Kutná Hora	2,1
Zlín	2,1
Přerov	2,1
Strakonice	2,1
Brno-venkov	2,1
Chrudim	2,0
Hradec Králové	1,9
Bruntál	1,9
Ostrava-město	1,9
Vyškov	1,7
Šumperk	1,7
Trutnov	1,7
Benešov	1,7
Beroun	1,6
Cheb	1,6
Kroměříž	1,6
Kolín	1,5
Rakovník	1,3
Děčín	1,3
Břeclav	1,3
území Hl. města Prahy	1,3
Louny	1,2
Jindřichův Hradec	1,1
Hodonín	1,1
Nový Jičín	1,1
Semily	1,1
Žďár nad Sázavou	0,9
Karviná	0,9
Uherské Hradiště	0,8
Liberec	0,8
Brno-město	0,8
Jičín	0,8
Ústí nad Labem	0,8
Teplice	0,7
Sokolov	0,6
Chomutov	0,5
Vsetín	0,5
Náchod	0,4
Příbram	0,4
Opava	0,4
Plzeň-jih	0,3
Plzeň-sever	0,2
Tábor	0,2
Mělník	0,1
Písek	0,1
Blansko	0,0
Most	0,0
České Budějovice	-0,1
Praha-západ	-0,1
Praha-východ	-0,4
Prachatice	-0,8
Český Krumlov	-1,0
Kladno	-1,4
Jablonec nad Nisou	-1,5
Mladá Boleslav	-1,8
Rokycany	-1,9
Pelhřimov	-2,0
Plzeň-město	-2,2
Jeseník	-3,3
Celkem ČR	1,2

	počet uchazečů na 1 VPM
Karviná	10,5
Bruntál	6,0
Hodonín	5,8
Děčín	5,7
Most	4,4
Blansko	4,0
Opava	3,8
Jablonec nad Nisou	3,7
Ústí nad Labem	3,7
Sokolov	3,6
Louny	3,5
Jeseník	3,3
Litoměřice	3,3
Ostrava-město	3,1
Šumperk	2,9
Česká Lípa	2,9
Karlovy Vary	2,9
Strakonice	2,9
Žďár nad Sázavou	2,6
Kroměříž	2,3
Trutnov	2,3
Znojmo	2,3
Vsetín	2,2
Prostějov	2,2
Břeclav	2,2
Frýdek-Místek	2,2
Náchod	2,1
Třebíč	2,1
Brno-město	2,0
Semily	2,0
Jindřichův Hradec	2,0
Chomutov	2,0
Teplice	2,0
Přerov	1,8
Olomouc	1,8
Uherské Hradiště	1,8
Liberec	1,8
Kladno	1,7
Kutná Hora	1,7
Havlíčkův Brod	1,6
Vyškov	1,4
Nový Jičín	1,4
Tábor	1,3
České Budějovice	1,1
Příbram	1,1
Nymburk	1,0
Jihlava	1,0
Brno-venkov	1,0
Svitavy	1,0
Písek	0,9
Rokycany	0,9
Chrudim	0,9
Klatovy	0,9
Plzeň-sever	0,9
Hradec Králové	0,9
Jičín	0,8
Zlín	0,8
Ústí nad Orlicí	0,8
Kolín	0,8
Cheb	0,8
Rychnov nad Kněžnou	0,8
Rakovník	0,7
Prachatice	0,7
Pardubice	0,7
Plzeň-město	0,6
Domažlice	0,6
Beroun	0,6
Benešov	0,6
Mělník	0,5
Plzeň-jih	0,5
Pelhřimov	0,5
Tachov	0,5
Český Krumlov	0,5
území Hl. města Prahy	0,4
Praha-západ	0,3
Praha-východ	0,3
Mladá Boleslav	0,2
Celkem ČR	1,1