



# Úřad práce ČR

Krajská pobočka Úřadu práce ČR v Plzni

**Měsíční statistická zpráva**

**říjen 2024**

Zprávu předkládá:

**Bc. Jana Černíková**

vedoucí Oddělení zaměstnanosti

<https://www.uradprace.cz/web/cz/statistiky-plk>

**Plzeň 2024**



## **Informace o nezaměstnanosti v Plzeňském kraji k 31. 10. 2024**

*V tomto měsíci celkový počet uchazečů o zaměstnání klesl na 12 844, počet hlášených volných pracovních míst se snížil na 18 199 a podíl nezaměstnaných osob stagnoval na 3,0 %.*

K 31. 10. 2024 evidoval Úřad práce ČR (ÚP ČR), Krajská pobočka v Plzni celkem 12 844 uchazečů o zaměstnání. Jejich počet byl o 16 nižší než na konci předchozího měsíce, ve srovnání se stejným obdobím minulého roku je vyšší o 1 621 osob. Z tohoto počtu bylo 11 733 dosažitelných uchazečů o zaměstnání ve věku 15-64 let. Bylo to o 52 méně než na konci předchozího měsíce. Ve srovnání se stejným obdobím minulého roku byl jejich počet vyšší o 1 578 osob.

V průběhu měsíce bylo nově zaevidováno 2 141 osob. Ve srovnání s minulým měsícem to bylo méně o 535 osob a v porovnání se stejným obdobím předchozího roku více o 120 osob.

Z evidence během měsíce odešlo celkem 2 157 uchazečů (ukončená evidence, vyřazení uchazeči). Bylo to o 336 osob méně než v předchozím měsíci a o 37 osob více než ve stejném měsíci minulého roku. Do zaměstnání z nich ve sledovaném měsíci nastoupilo 1 698, tj. o 302 méně než v předchozím měsíci a o 253 více než ve stejném měsíci minulého roku, 459 uchazečů bylo vyřazeno bez umístění.

Meziměsíční nárůst nezaměstnaných byl zaznamenán ve třech okresech, nejvíce v okrese Plzeň-město (+ 1,8 %). Meziměsíční pokles nezaměstnaných byl zaznamenán ve čtyřech okresech, nejvíce v okresech Tachov (- 2,3 %) a Klatovy (- 1,9 %).

Ke konci měsíce bylo evidováno na ÚP ČR, Krajské pobočce v Plzni 7 221 žen. Jejich podíl na celkovém počtu uchazečů činil 56,2 %. V evidenci bylo 2 135 osob se zdravotním postižením, což představovalo 16,6 % z celkového počtu nezaměstnaných.

Ke konci tohoto měsíce bylo evidováno 915 absolventů škol všech stupňů vzdělání a mladistvých, jejich počet ve srovnání s předchozím měsícem vrostl o 41 osob a ve srovnání se stejným měsícem minulého roku se zvýšil o 119 osob. Na celkové nezaměstnanosti se podíleli 7,1 %.

Podporu v nezaměstnanosti pobíralo 4 179 uchazečů o zaměstnání, tj. 32,5 % všech uchazečů vedených v evidenci.

Podíl nezaměstnaných osob, tj. počet dosažitelných uchazečů o zaměstnání ve věku 15-64 let k obyvatelstvu stejného věku, k 31. 10. 2024 svoji hodnotu nezměnil a činil tak 3,0 %. V meziročním srovnání se podíl nezaměstnaných zvýšil o 0,4 p.b.



Podíl nezaměstnaných stejný, nebo vyšší, než republikový průměr nevykázal žádný okres. Nejnižší podíl nezaměstnaných byl zaznamenán v okrese Plzeň-jih (2,1 %). Podíl nezaměstnaných žen poklesl na 3,4 %, podíl nezaměstnaných mužů stagnoval na 2,6 %.

Kraj evidoval k 31. 10. 2024 celkem 18 199 volných pracovních míst. Jejich počet byl o 317 nižší než v předchozím měsíci a o 2 590 nižší než ve stejném měsíci minulého roku. Na jedno volné pracovní místo připadalo v průměru 0,7 uchazeče, z toho nejvíce v okresech Klatovy a Rokycany (shodně 1,0).

Z celkového počtu nahlášených volných míst bylo 766 vhodných pro osoby se zdravotním postižením (OZP), na jedno volné pracovní místo připadalo 2,8 osob se ZP. Volných pracovních míst pro absolventy a mladistvé bylo registrováno 4 601, na jedno volné místo připadalo 0,2 uchazečů této kategorie.

Z celkového počtu volných pracovních míst bylo 4 768 míst bez příznaku „pro cizince“. Na dalších 13 431 pozic pak mohli zaměstnavatelé přijímat také pracovníky ze zahraničí.

V rámci aktivní politiky zaměstnanosti (APZ) bylo od počátku roku 2024 prostřednictvím příspěvků APZ podpořeno 4 158 osob, z toho bylo zařazeno 2 693 osob do rekvalifikačních kurzů. Dalších 857 osob zahájilo digitální vzdělávání.

Informace o vývoji nezaměstnanosti v ČR v elektronické formě jsou zveřejněny na internetové adrese <https://www.mpsv.cz/web/cz/statistiky-trhu-prace>.



## 1. Základní charakteristika vývoje nezaměstnanosti a volných pracovních míst v Plzeňském kraji

Tabulka č. 1 - Vývoj nezaměstnanosti

ukazatel (celkový počet)		stav k		
		31.10.2023	30.9.2024	31.10.2024
evidovaní uchazeči o zaměstnání		11 223	12 860	12 844
- z toho	ženy	6 446	7 301	7 221
	absolventi a mladiství	796	874	915
	uchazeči se zdravotním postižením	1 882	2 102	2 135
uchazeči s nárokem na Pvn		3 538	4 123	4 179
podíl nezaměstnaných osob v %		2,6	3,0	3,0
volná pracovní místa		20 789	18 516	18 199
počet uchazečů na 1 volné pracovní místo		0,5	0,7	0,7

Tabulka č. 2 - Tok nezaměstnanosti

Ukazatel	Počet uchazečů ve sledovaném měsíci		
	říjen 2023	září 2024	říjen 2024
nově evidovaní uchazeči o zaměstnání	2 021	2 676	2 141
uchazeči s ukončenou evidencí a vyřazení	2 120	2 493	2 157
- z toho umístění celkem	1 445	2 000	1 698
- z toho umístění úřadem práce	1 154	1 922	1 649

Tabulka č. 3 - Nezaměstnanost v okresech k 31. 10. 2024

Okres	Počet nezaměstnaných		Volná pracovní místa	Počet uchazečů na 1 VPM	Podíl nezaměstnaných osob [%]
	Celkem	z toho ženy			
Domažlice	1 280	755	1 944	0,7	3,3
Klatovy	1 738	957	1 682	1,0	2,9
Plzeň-město	4 231	2 424	6 549	0,6	2,9
Plzeň-jih	1 064	594	2 039	0,5	2,1
Plzeň-sever	1 826	1 031	1 980	0,9	3,0
Rokycany	1 222	679	1 222	1,0	3,6
Tachov	1 483	781	2 783	0,5	3,6
Plzeňský kraj	12 844	7 221	18 199	0,7	3,0
Česká republika	289 003	157 453	265 972	1,1	3,8



## 2. Nástroje aktivní politiky zaměstnanosti v Plzeňském kraji

Tabulka č. 4 – Osoby podpořené v rámci APZ a rekvalifikace uchazečů a zájemců o zaměstnání

ukazatel (celkový počet)	Stav k		Celkem od počátku roku do	
	31. 10. 2023	31. 10. 2024	31. 10. 2023	31. 10. 2024
<b>osoby podpořené v rámci APZ</b>				
veřejně prospěšné práce (VPP)	82	2	96	13
veřejně prospěšné práce (VPP) - ESF <sup>1)</sup>	158	0	166	0
společensky účelná prac. místa (SÚPM)	46	0	66	0
společensky účelná prac. místa (SÚPM)-ESF <sup>1)</sup>	38	403	49	489
SÚPM - samostatně výděleč. činnost (SVČ)	27	49	25	40
SÚPM - samostatně výděleč. činnost (SVČ)-ESF <sup>1)</sup>	0	0	0	0
zřízení pracovního místa pro OZP (bez SVČ)	4	5	2	5
zřízení pracovního místa pro OZP - SVČ	0	0	0	0
vytvořená pracovní místa (NIP)	0	0	6	0
ostatní nástroje APZ	7	16	25	61
<b>rekvalifikace uchazečů a zájemců o zaměstnání</b>				
uchazeči a zájemci zařazení do rekvalifikací	0	0	2	0
uchazeči a zájemci zařazení do rekvalifikací - ESF <sup>1)</sup>	0	15	1	25
uchazeči a zájemci zařazení do rekvalifikací – NPO <sup>2)</sup>	0	55	0	90
uchazeči a zájemci, kteří zahájili zvolenou rekvalifikaci	255	0	953	187
uchazeči a zájemci, kteří zahájili zvolenou rekvalifikaci - ESF <sup>1)</sup>	15	418	656	1 786
uchazeči a zájemci, kteří zahájili zvolenou rekvalifikaci - NPO <sup>2)</sup>	62	60	234	605
<b>NPO - Digitální vzdělávání (dle §106 ZoZ)</b>				
uchazeči a zájemci, kteří zahájili Digitální vzdělávání <sup>2)</sup>	19	129	60	857
<b>Osoby podpořené v rámci APZ celkem</b>	<b>713</b>	<b>1 152</b>	<b>2 341</b>	<b>4 158</b>

1) financováno převážně z Evropského sociálního fondu

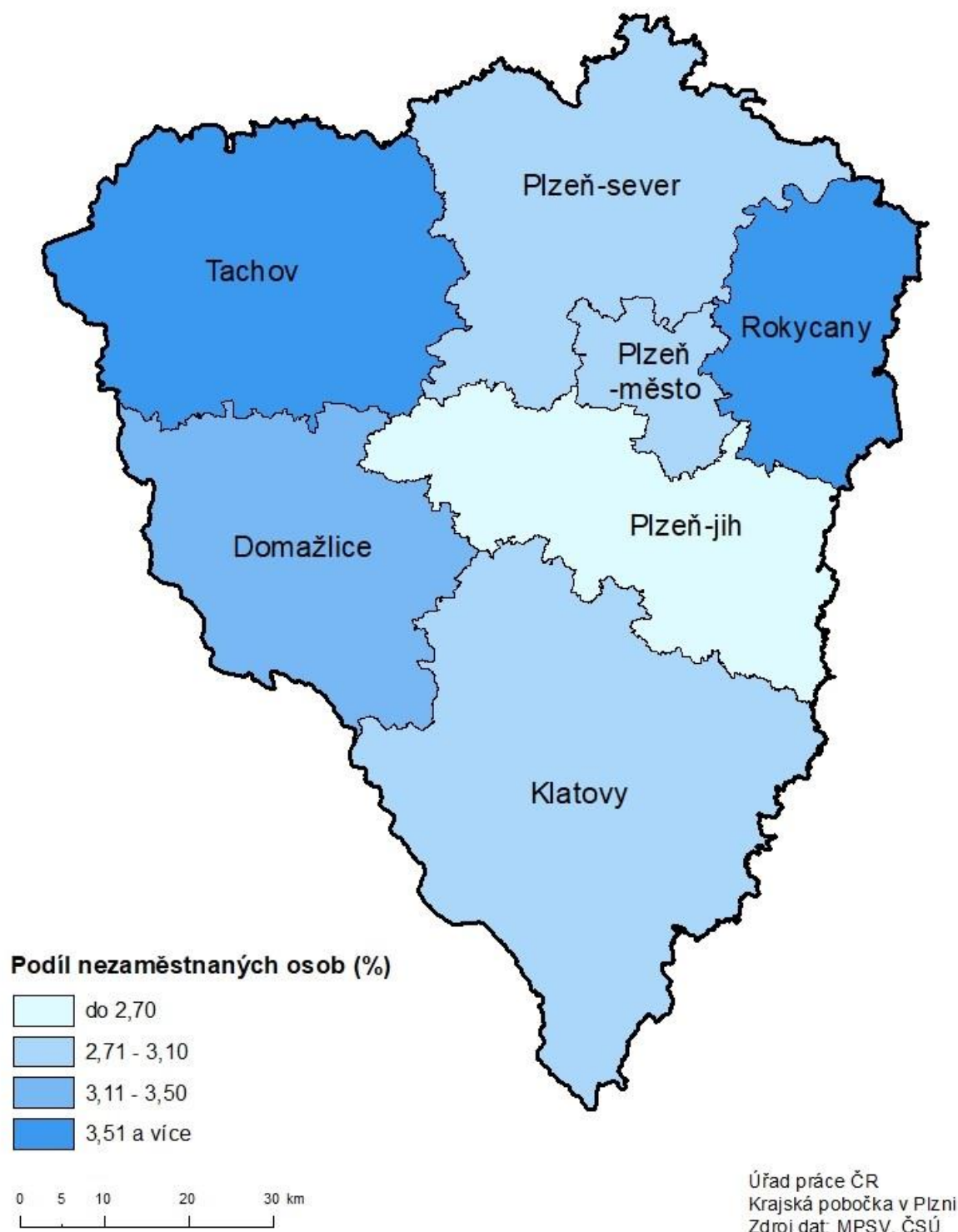
2) financováno převážně z Národního plánu obnovy

Podrobnější statistické údaje o nástrojích APZ naleznete na stránkách Integrovaného portálu MPSV, v měsíčních statistikách nezaměstnanosti <https://www.mpsv.cz/web/cz/mesicni>.

### 3. MAPA – Podíl nezaměstnaných osob

## PODÍL NEZAMĚSTNANÝCH OSOB

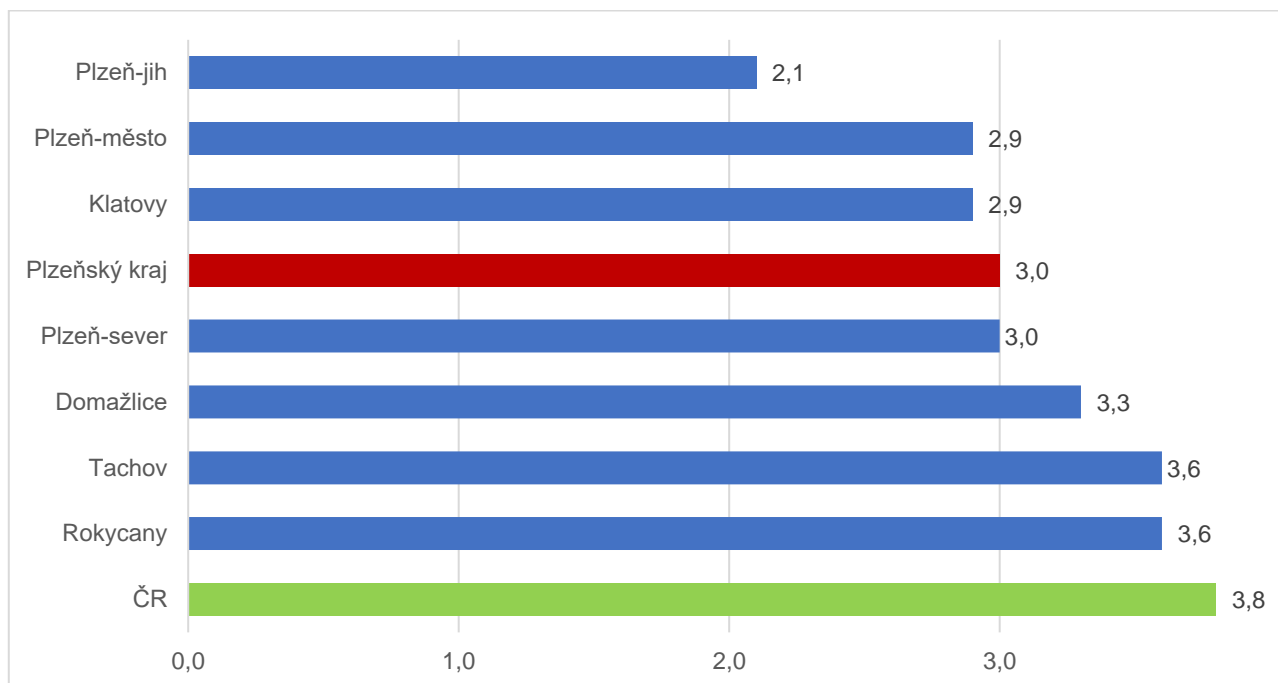
okresy Plzeňského kraje, stav k 31. 10. 2024



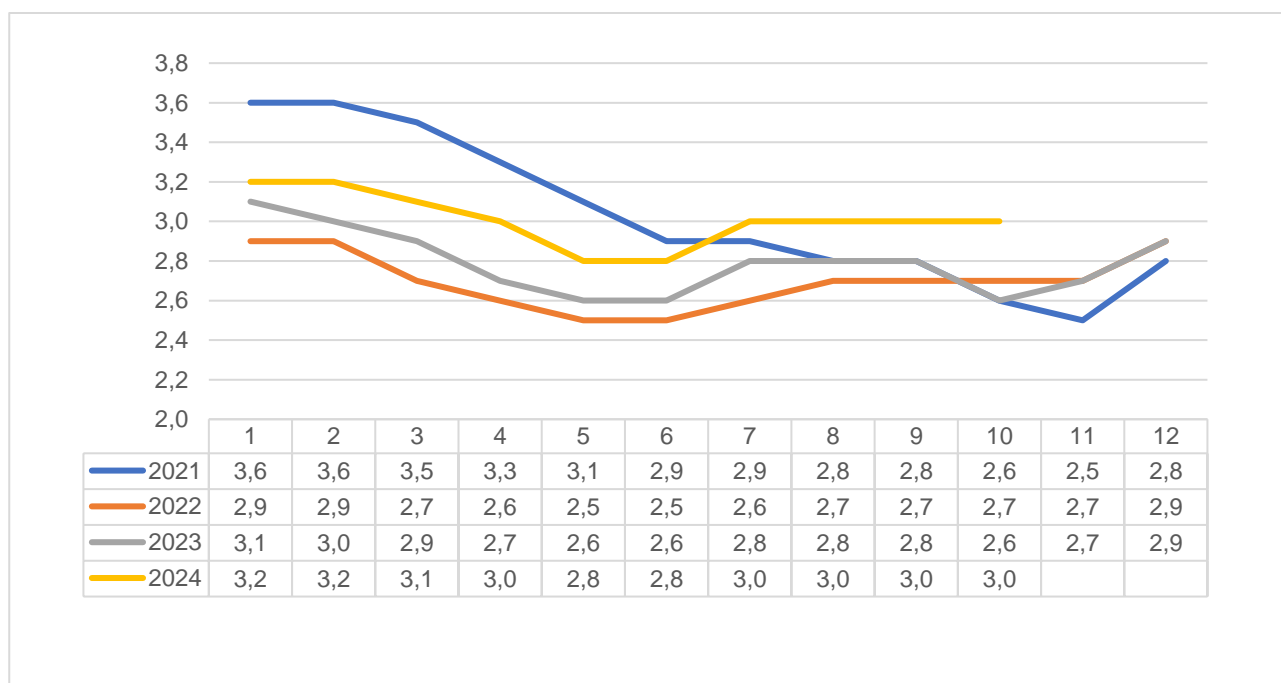


#### 4. GRAFY

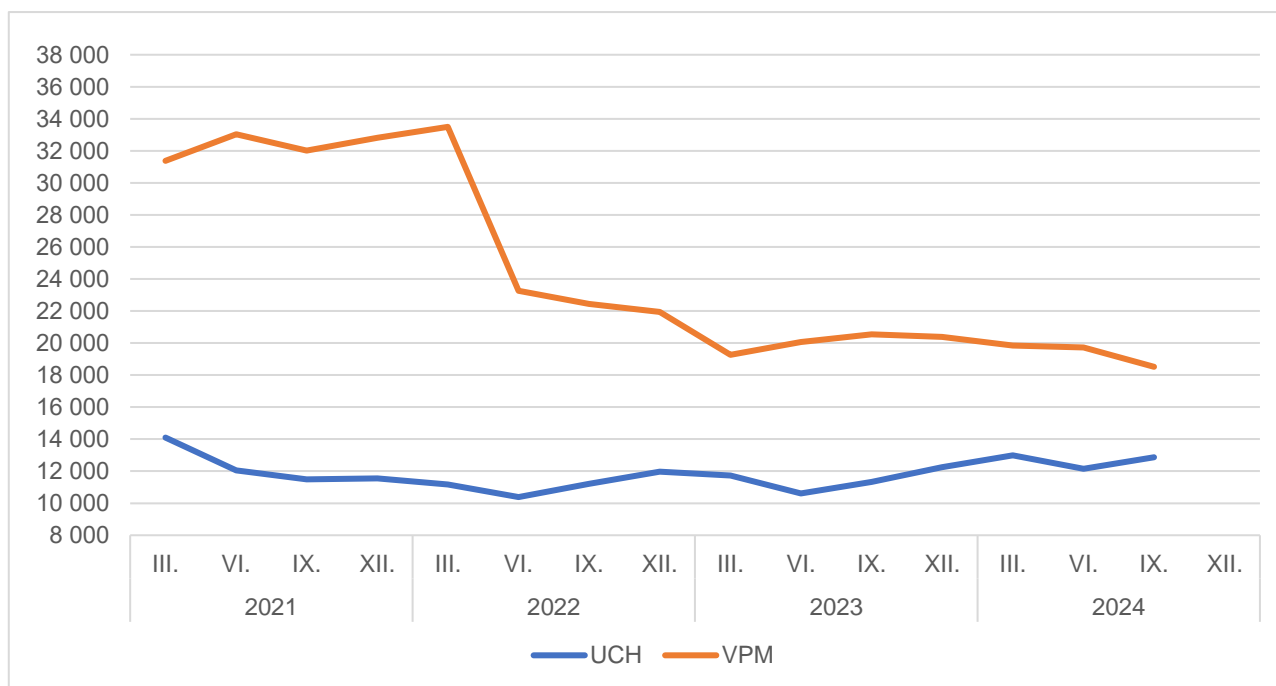
##### 1. Podíl nezaměstnaných osob v okresech Plzeňského kraje a v ČR k 31. 10. 2024



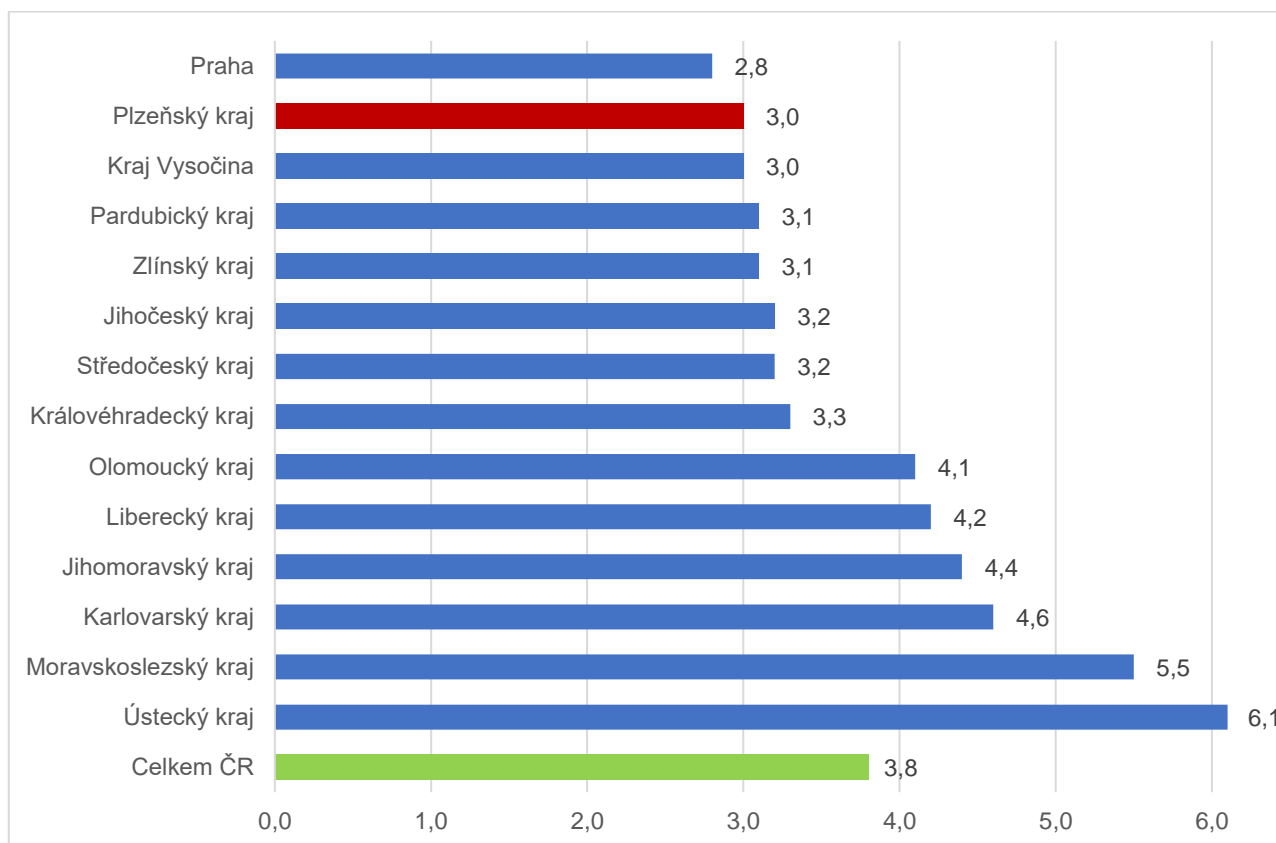
##### 2. Vývoj podílu nezaměstnaných v Plzeňském kraji v letech 2021 – 2024 v %



### 3. Vývoj počtu uchazečů a VPM v Plzeňském kraji v letech 2021 – 2024



### 4. Podíl nezaměstnaných osob v jednotlivých krajích ČR k 31. 10. 2024 v %







## 5. Setřídění okresů k 31. 10. 2024

	PNO v %		mezimés. přírůst./ úbytek nezam. v %		počet uchazečů na 1 VPM	
1	Most	8,4	Jeseník	9,0	Karviná	10,5
2	Karviná	8,3	České Budějovice	2,7	Děčín	6,5
3	Bruntál	7,0	Jindřichův Hradec	2,3	Bruntál	6,2
4	Chomutov	6,9	<b>Plzeň-město</b>	<b>1,8</b>	Hodonín	5,7
5	Ústí nad Labem	6,2	Český Krumlov	1,8	Most	4,4
6	Louny	6,1	Třebíč	1,8	Jablonec nad Nisou	4,1
7	Ostrava-město	6,1	Beroun	1,4	Jeseník	4,0
8	Děčín	5,9	Jihlava	1,3	Sokolov	3,8
9	Sokolov	5,7	Česká Lípa	1,3	Ústí nad Labem	3,8
10	Hodonín	5,5	Bruntál	1,0	Opava	3,8
11	Teplice	5,3	Sokolov	1,0	Blansko	3,6
12	Znojmo	5,3	Opava	1,0	Louny	3,5
13	Jeseník	5,1	Břeclav	0,9	Česká Lípa	3,5
14	Brno-město	5,1	<b>Rokycany</b>	<b>0,9</b>	Litoměřice	3,2
15	Karlovy Vary	4,7	Trutnov	0,8	Strakonice	2,9
16	Přerov	4,7	Znojmo	0,7	Ostrava-město	2,9
17	Kolín	4,5	Liberec	0,7	Šumperk	2,8
18	Český Krumlov	4,4	Šumperk	0,6	Karlovy Vary	2,8
19	Šumperk	4,4	<b>Plzeň-jih</b>	<b>0,6</b>	Trutnov	2,4
20	Jablonec nad Nisou	4,3	Jablonec nad Nisou	0,5	Žďár nad Sázavou	2,4
21	Mělník	4,3	Písek	0,5	Kroměříž	2,3
22	Příbram	4,3	Havlíčkův Brod	0,4	Znojmo	2,3
23	Liberec	4,2	Hodonín	0,4	Břeclav	2,3
24	Kladno	4,2	Strakonice	0,3	Prostějov	2,3
25	Semily	4,2	Prachatice	0,3	Jindřichův Hradec	2,2
26	Nymburk	4,2	Benešov	0,3	Frýdek-Místek	2,2
27	Česká Lípa	4,0	Jičín	0,3	Vsetín	2,2
28	Trutnov	4,0	Příbram	0,2	Třebíč	2,1
29	Vsetín	4,0	Vsetín	0,2	Náchod	2,1
30	Náchod	4,0	Žďár nad Sázavou	0,2	Semily	2,0
31	Litoměřice	3,9	Cheb	0,1	Teplice	2,0
32	Nový Jičín	3,9	Brno-město	0,1	Brno-město	2,0
33	Kutná Hora	3,8	Ostrava-město	0,0	Chomutov	1,9
34	Olomouc	3,8	Chrudim	-0,1	Přerov	1,9
35	Frýdek-Místek	3,7	Tábor	-0,2	Uherské Hradiště	1,8
36	Blansko	3,7	Děčín	-0,3	Liberec	1,8
37	Opava	3,6	Ústí nad Labem	-0,4	Kladno	1,8
38	<b>Rokycany</b>	<b>3,6</b>	Karlovy Vary	-0,5	Kutná Hora	1,8
39	Břeclav	3,6	Louny	-0,6	Havlíčkův Brod	1,7
40	<b>Tachov</b>	<b>3,6</b>	Karviná	-0,7	Olomouc	1,7
41	Třebíč	3,5	Mělník	-0,9	Vyškov	1,5
42	Tábor	3,5	Přerov	-0,9	Nový Jičín	1,4
43	Svitavy	3,5	<b>Plzeň-sever</b>	<b>-0,9</b>	Tábor	1,2
44	Beroun	3,4	Uherské Hradiště	-1,0	České Budějovice	1,2
45	Cheb	3,4	Kutná Hora	-1,2	Příbram	1,2
46	Prostějov	3,3	Litoměřice	-1,3	Nymburk	1,1
47	<b>Domažlice</b>	<b>3,3</b>	Svitavy	-1,4	<b>Klatovy</b>	<b>1,0</b>
48	Vyškov	3,3	Prostějov	-1,4	Jihlava	1,0
49	Písek	3,2	Blansko	-1,4	Svitavy	1,0
50	Žďár nad Sázavou	3,2	Nový Jičín	-1,5	<b>Rokycany</b>	<b>1,0</b>
51	Strakonice	3,2	Nymburk	-1,5	Písek	1,0
52	Hradec Králové	3,2	Olomouc	-1,5	Chrudim	1,0
53	Brno-venkov	3,1	Teplice	-1,5	Brno-venkov	1,0
54	Rakovník	3,1	Kolín	-1,5	<b>Plzeň-sever</b>	<b>0,9</b>
55	Jihlava	3,1	Vyškov	-1,5	Jičín	0,9
56	Uherské Hradiště	3,1	Rychnov nad Kněžnou	-1,5	Hradec Králové	0,8
57	Pardubice	3,1	Brno-venkov	-1,5	Rakovník	0,8
58	<b>Plzeň-sever</b>	<b>3,0</b>	Kroměříž	-1,6	Cheb	0,8
59	Chrudim	3,0	Semily	-1,7	Ústí nad Orlicí	0,8
60	Kroměříž	2,9	území Hl. města Prahy	-1,7	Zlín	0,8
61	<b>Klatovy</b>	<b>2,9</b>	Most	-1,8	Prachatice	0,8
62	<b>Plzeň-město</b>	<b>2,9</b>	<b>Domažlice</b>	<b>-1,8</b>	Kolín	0,8
63	České Budějovice	2,9	Klatovy	-1,9	Rychnov nad Kněžnou	0,7
64	Ústí nad Orlicí	2,8	Hradec Králové	-1,9	Pardubice	0,7
65	území Hl. města Prahy	2,8	Pelhřimov	-1,9	<b>Domažlice</b>	<b>0,7</b>
66	Jindřichův Hradec	2,7	Mladá Boleslav	-2,0	<b>Plzeň-město</b>	<b>0,6</b>
67	Mladá Boleslav	2,7	Rakovník	-2,0	Beroun	0,6
68	Havlíčkův Brod	2,7	<b>Kladno</b>	<b>-2,0</b>	Benešov	0,6
69	Prachatice	2,6	Pardubice	-2,1	Mělník	0,5
70	Jičín	2,5	Chomutov	-2,2	Pelhřimov	0,5
71	Zlín	2,5	<b>Tachov</b>	<b>-2,3</b>	<b>Tachov</b>	<b>0,5</b>
72	Benešov	2,4	Frýdek-Místek	-2,4	<b>Plzeň-jih</b>	<b>0,5</b>
73	Pelhřimov	2,3	Náchod	-2,4	Český Krumlov	0,5
74	Rychnov nad Kněžnou	2,1	Zlín	-2,8	území Hl. města Prahy	0,3
75	<b>Plzeň-jih</b>	<b>2,1</b>	Praha-západ	-3,4	Praha-západ	0,3
76	Praha-západ	1,6	Ústí nad Orlicí	-4,4	Praha-východ	0,3
77	Praha-východ	1,4	Praha-východ	-5,8	Mladá Boleslav	0,2
	Celkem ČR	3,8		-0,7	Celkem ČR	1,1