



Úřad práce ČR

Krajská pobočka Úřadu práce ČR v Olomouci

Měsíční statistická zpráva

2/2024

Zprávu předkládá:

Mgr. Jana Litvíková

vedoucí Oddělení zaměstnanosti KrP ÚP ČR v Olomouci

<https://www.uradprace.cz/web/cz/statistiky-olk>

Olomouc 2024



Informace o nezaměstnanosti v Olomouckém kraji k 29. 2. 2024

V únoru vzrostl celkový počet uchazečů o zaměstnání na 17 658, počet hlášených volných pracovních míst se zvýšil na 7 951 a podíl nezaměstnaných osob vzrostl na 4,2 %.

K 29. 2. 2024 evidoval Úřad práce ČR (ÚP ČR), Krajská pobočka v Olomouci, celkem 17 658 uchazečů o zaměstnání. Jejich počet byl o 224 vyšší než na konci předchozího měsíce, ve srovnání se stejným obdobím minulého roku je vyšší o 1 554 osob. Z tohoto počtu bylo 16 585 dosažitelných uchazečů o zaměstnání ve věku 15–64 let. Bylo to o 209 více než na konci předchozího měsíce. Ve srovnání se stejným obdobím minulého roku byl jejich počet vyšší o 1 681.

V průběhu měsíce bylo nově zaevidováno 2 216 osob. Ve srovnání s minulým měsícem to bylo méně o 1 180 osob a v porovnání se stejným obdobím předchozího roku více o 135 osob.

Z evidence během měsíce odešlo celkem 1 992 uchazečů (ukončená evidence, vyřazení uchazeči). Bylo to o 78 osob méně než v předchozím měsíci a o 117 osob méně než ve stejném měsíci minulého roku. Do zaměstnání z nich ve sledovaném měsíci nastoupilo 1 534, tj. o 17 více než v předchozím měsíci a o 116 více než ve stejném měsíci minulého roku. Dále 1 360 uchazečů o zaměstnání bylo umístěno prostřednictvím úřadu práce, tj. o 70 více než v předchozím měsíci a o 1 113 více než ve stejném období minulého roku; 458 uchazečů bylo vyřazeno bez umístění.

Ve většině okresů Olomouckého kraje došlo k nárůstu nezaměstnanosti – jedinou výjimkou byl okres Šumperk, kde se počet nezaměstnaných meziměsíčně snížil o 9 osob. K největšímu navýšení nezaměstnanosti došlo v okrese Přerov (o 124 osob), ale k největšímu procentuálnímu nárůstu došlo na Prostějovsku (o 4 % - spolu s okresem Benešov se jednalo o vůbec nejvyšší procentuální nárůst nezaměstnanosti ze všech 77 okresů v ČR).

Ke konci měsíce bylo evidováno na ÚP ČR, Krajské pobočce v Olomouci, 8 679 žen. Jejich podíl na celkovém počtu uchazečů činil 49 %. V evidenci bylo 2 495 osob se zdravotním postižením, což představovalo 14 % z celkového počtu nezaměstnaných. Zároveň zde bylo evidováno 951 absolventů škol všech stupňů vzdělání a mladistvých - jejich počet vzrostl ve srovnání s předchozím měsícem o 2 osoby a ve srovnání se stejným měsícem minulého roku byl vyšší o 178 osob. Na celkové nezaměstnanosti se podíleli 5 %.



Podporu v nezaměstnanosti pobíralo 6 471 uchazečů o zaměstnání, tj. 37 % všech uchazečů vedených v evidenci.

Podíl nezaměstnaných osob (PNO), tj. počet dosažitelných uchazečů o zaměstnání ve věku 15-64 let k obyvatelstvu stejného věku, k 29. 2. 2024 meziměsíčně vzrostl v Olomouckém kraji o 0,1 p. b. na 4,2 %. PNO v kraji je nyní o 0,2 p. b. vyšší než v celé ČR.

Podíl nezaměstnaných osob vyšší než je republiková hodnota vykázaly tři okresy – Jeseník (6,5 %), Přerov (4,7 %) a Šumperk (4,6 %). Naopak nejnižší PNO byl zaznamenán v okrese Prostějov (3,1 %).

Podíl nezaměstnaných žen vzrostl na 4,2 %, přičemž na stejnou hodnotu se zvýšil i podíl nezaměstnaných mužů.

Olomoucký kraj evidoval k 29. 2. 2024 celkem 7 951 volných pracovních míst. Jejich počet byl o 245 vyšší než v předchozím měsíci a o 339 vyšší než ve stejném měsíci minulého roku. Na jedno volné pracovní místo připadalo v průměru 2,2 uchazeče, z toho nejvíce v okrese Jeseník (5,6), naopak nejméně v okrese Přerov (1,8).

Z celkového počtu nahlášených volných míst bylo 665 vhodných pro osoby se zdravotním postižením (OZP), na jedno volné pracovní místo připadaly 4 OZP.

Volných pracovních míst pro absolventy a mladistvé bylo registrováno 1 572, na jedno volné místo připadalo 0,6 uchazečů této kategorie. Z celkového počtu volných pracovních míst bylo 3 340 míst bez příznaku „pro cizince“. Na dalších 4 611 pozic pak mohli zaměstnavatelé přijímat také pracovníky ze zahraničí.

V rámci aktivní politiky zaměstnanosti (APZ) bylo od počátku roku prostřednictvím příspěvků APZ podpořeno 578 osob, z toho bylo do rekvalifikačních kurzů zařazeno 307 osob.

Informace o vývoji nezaměstnanosti v ČR v elektronické formě jsou zveřejněny na internetové adrese <https://www.mpsv.cz/web/cz/statistiky-trhu-prace>.



1. Základní charakteristika vývoje nezaměstnanosti a volných pracovních míst v Olomouckém kraji

Tabulka č. 1 - Vývoj nezaměstnanosti

ukazatel (celkový počet)		stav k		
		28. 2. 2023	31. 1. 2024	29. 2. 2024
evidovaní uchazeči o zaměstnání		16 104	17 434	17 658
z toho	ženy	8 096	8 573	8 679
	absolventi a mladiství	773	949	951
	uchazeči se zdravotním postižením	2 317	2 474	2 495
uchazeči s nárokem na PvN		5 685	6 519	6 471
podíl nezaměstnaných osob v %		3,8	4,1	4,2
volná pracovní místa		7 612	7 706	7 951
počet uchazečů na 1 volné pracovní místo		2,1	2,3	2,2

Tabulka č. 2 - Tok nezaměstnanosti

ukazatel	počet uchazečů ve sledovaném měsíci		
	únor 2023	leden 2024	únor 2024
nově evidovaní uchazeči o zaměstnání	2 081	3 396	2 216
uchazeči s ukončenou evidencí a vyřazení	2 109	2 070	1 992
- z toho umístění celkem	1 418	1 517	1 534
- z toho umístění úřadem práce	247	1 290	1 360

Tabulka č. 3 – Nezaměstnanost v okresech k 29. 2. 2024

okres	počet nezaměstnaných		volná pracovní místa	počet uchazečů na 1 VPM	podíl nezaměstnaných osob [%]
	celkem	z toho ženy			
Jeseník	1 638	718	295	5,6	6,5
Olomouc	6 039	2 953	3 099	1,9	3,9
Prostějov	2 255	1 250	1 162	1,9	3,1
Přerov	4 094	2 081	2 277	1,8	4,7
Šumperk	3 632	1 677	1 118	3,2	4,6
Olomoucký kraj	17 658	8 679	7 951	2,2	4,2
Česká republika	296 107	153 888	268 579	1,1	4,0



2. Vybrané nástroje aktivní politiky zaměstnanosti v Olomouckém kraji

Tabulka č. 4 – Osoby podpořené v rámci APZ a rekvalifikace uchazečů a zájemců o zaměstnání


ukazatel (celkový počet)	stav k		celkem od počátku roku do	
	28. 2. 2023	29. 2. 2024	28. 2. 2023	29. 2. 2024
osoby podpořené v rámci APZ				
veřejně prospěšné práce (VPP)	26	0	1	0
veřejně prospěšné práce (VPP) - ESF ¹⁾	95	0	5	0
společensky účelná prac. místa (SÚPM)	12	1	4	0
společensky účelná prac. místa (SÚPM)-ESF ¹⁾	191	79	20	46
SÚPM - samostatně výděleč. činnost (SVČ)	49	64	2	7
SÚPM - samostatně výděleč. činnost (SVČ)-ESF ¹⁾	0	0	0	0
zřízení pracovního místa pro OZP (bez SVČ)	93	75	15	7
zřízení pracovního místa pro OZP - SVČ	0	0	0	0
vytvořená pracovní místa (NIP) ¹⁾	53	0	17	0
ostatní nástroje APZ	74	64	38	42
uchazeči a zájemci zařazení do rekvalifikací				
uchazeči a zájemci zařazení do rekvalifikací	0	0	0	0
uchazeči a záj. zařazení do rekvalifikací - ESF ¹⁾	1	10	1	13
uchazeči a záj. zařazení do rekvalifikací – NPO ²⁾	0	0	0	0
uchazeči a zájemci, kteří zahájili zvolenou rekvalifikaci	3	13	1	14
uchazeči a zájemci, kteří zahájili zvolenou rekvalifikaci - ESF ¹⁾	74	147	109	194
uchazeči a zájemci, kteří zahájili zvolenou rekvalifikaci - NPO ²⁾	29	75	27	86
NPO - Digitální vzdělávání (dle §106 ZoZ)				
uchazeči a zájemci, kteří zahájili Digitální vzdělávání ²⁾	0	50	0	66
osoby podpořené v rámci APZ celkem	700	578	240	475

1) financováno převážně z Evropského sociálního fondu

2) financováno převážně z Národního plánu obnovy

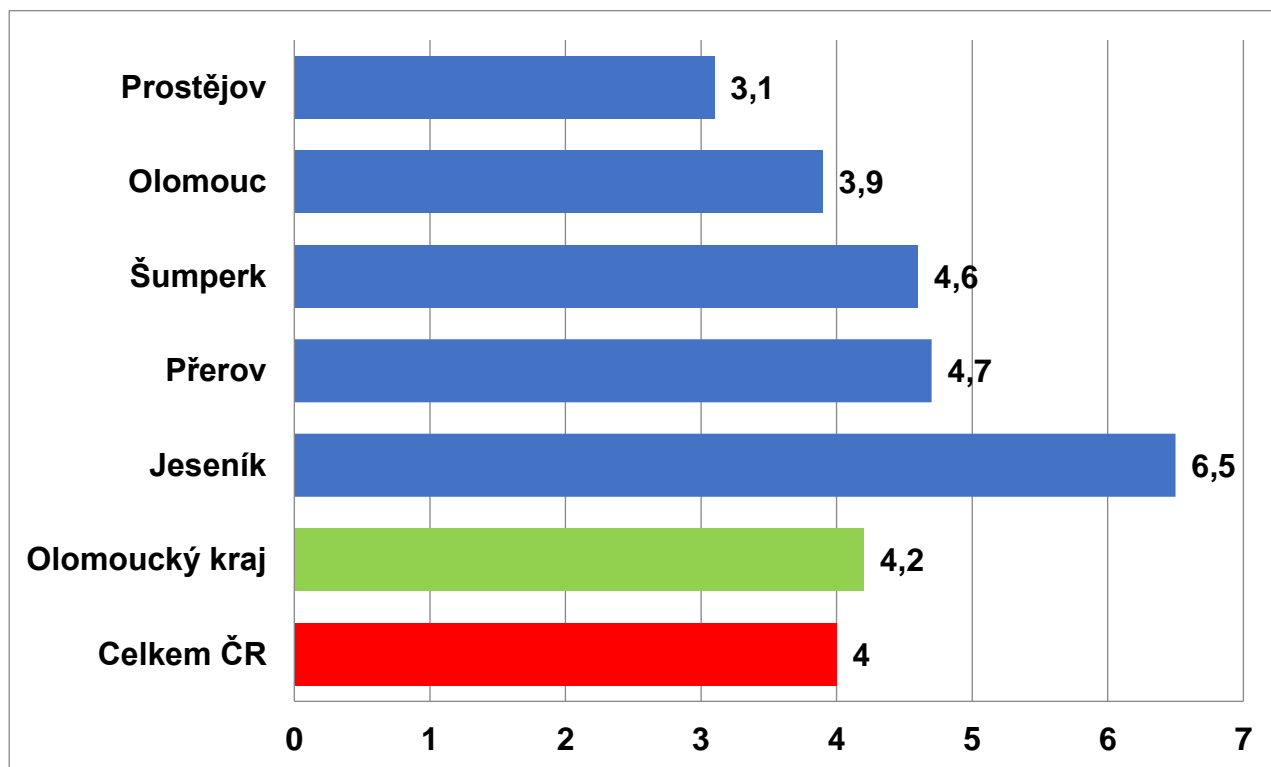
Podrobnější statistické údaje o nástrojích APZ naleznete na stránkách Jednotného portálového řešení práce a sociálních věcí, v měsíčních statistikách na <https://www.mpsv.cz/web/cz/mesicni>.

3. **MAPA** – ArcView - Podíl nezaměstnaných v okresech kraje (mapa kraje)

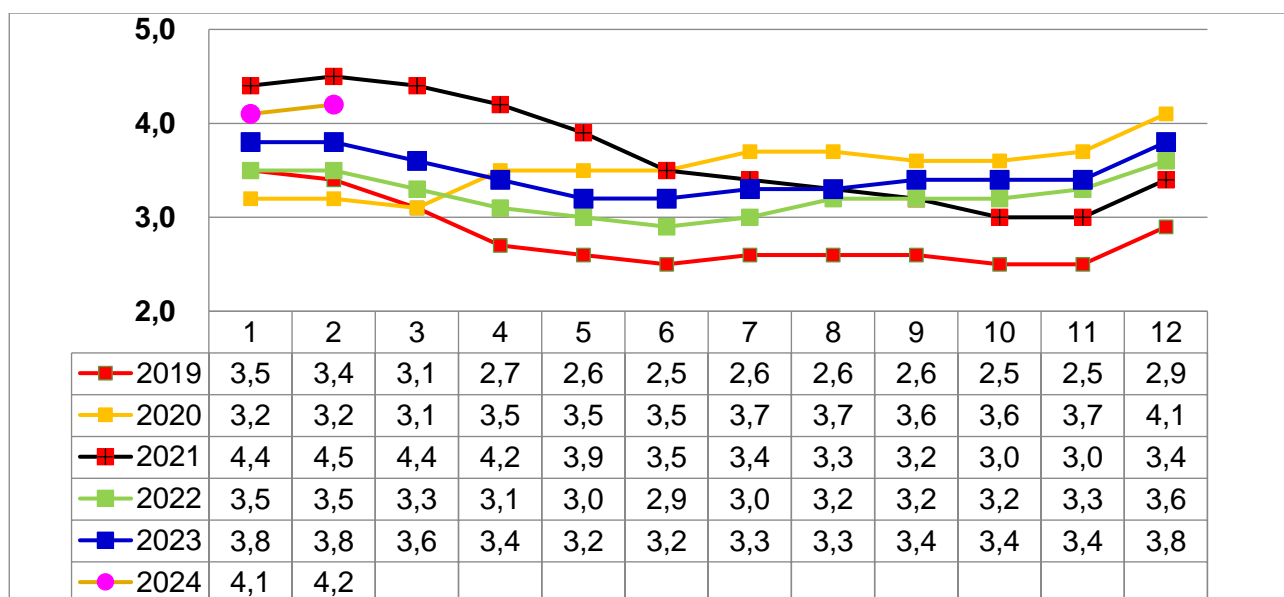


4. GRAFY

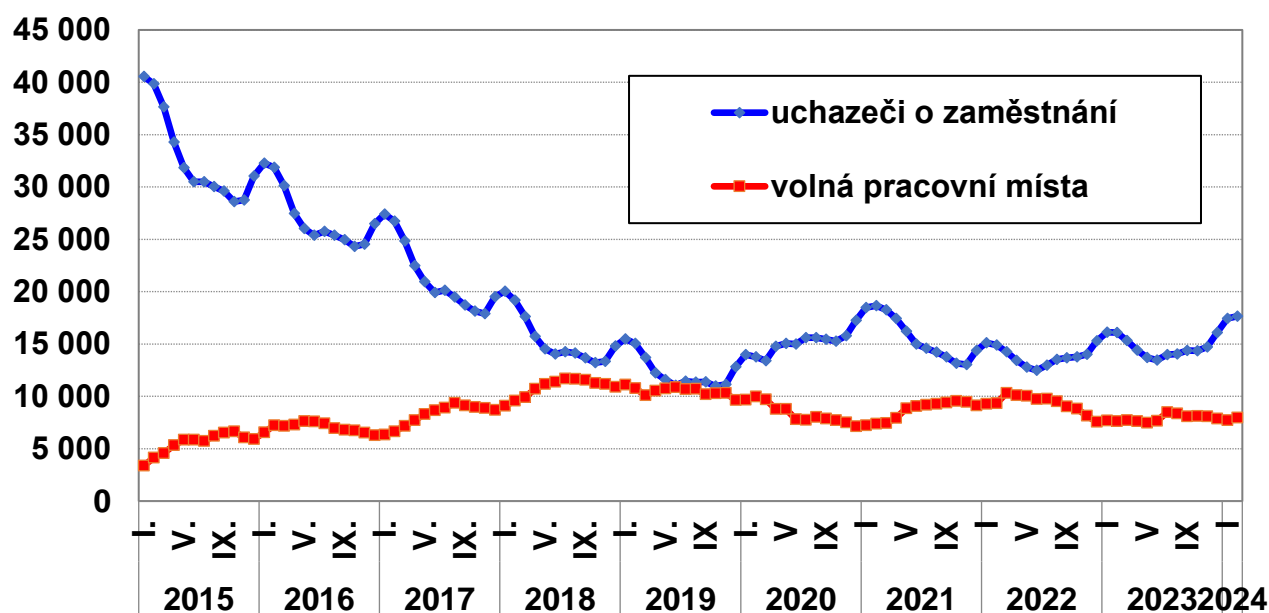
Graf č. 1 - Podíl nezaměstnaných osob v okresech Olomouckého kraje a v ČR k 29. 2. 2024



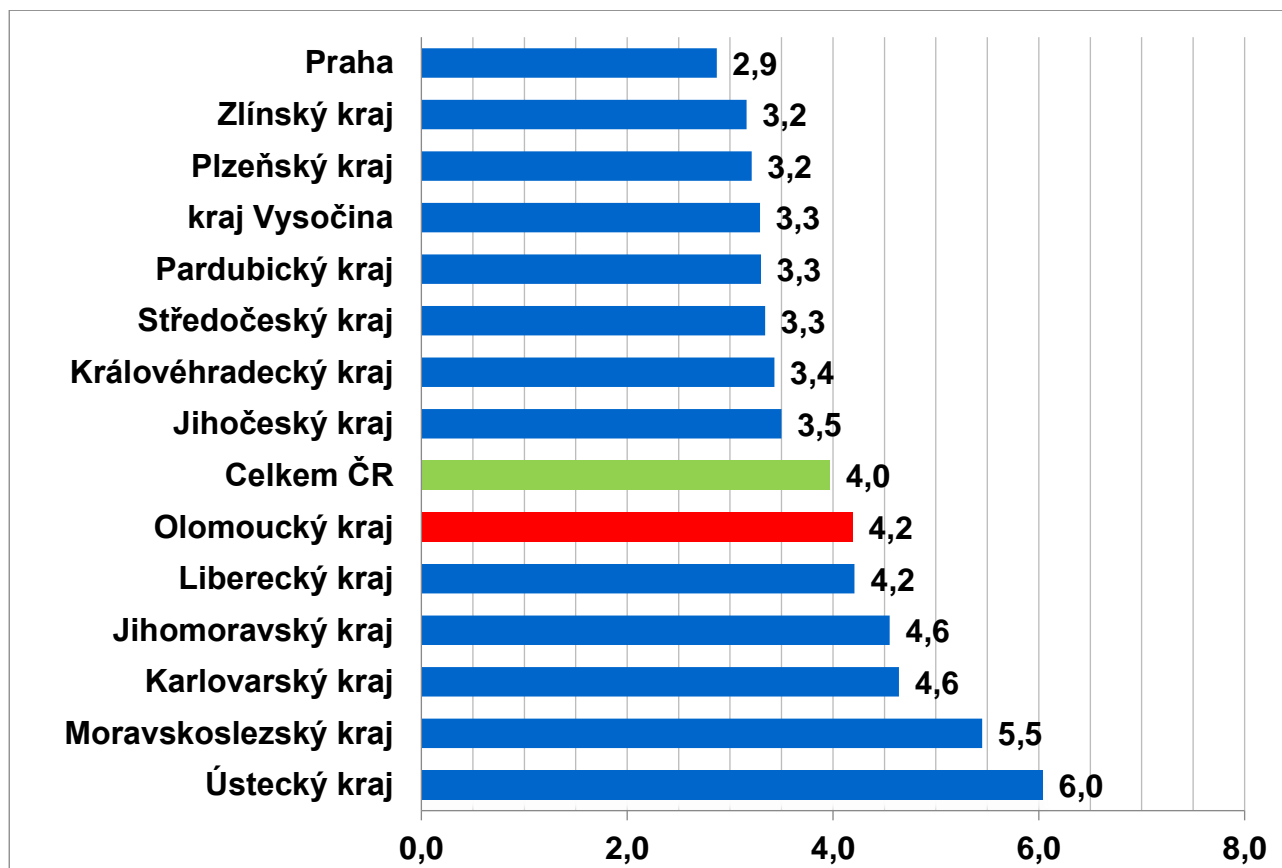
Graf č. 2 - Vývoj podílu nezaměstnaných v Olomouckém kraji v letech 2019 – 2024 v %



Graf č. 3 - Vývoj počtu uchazečů a volných míst v Olomouckém kraji v letech 2015 – 2023



Graf č. 4 - Podíl nezaměstnaných osob v jednotlivých krajích ČR k 29. 2. 2024 v %





4. Tabulka seříděných okresů k 29. 2. 2024 (z celorepublikové statistiky)

	PNO v %		meziměs. přírůst./ úbytek nezam. v %		počet uchazečů na 1 VPM	
1	Karviná	8,2	Benešov	3,9	Karviná	11,0
2	Bruntál	7,9	Prostějov	3,9	Bruntál	8,0
3	Most	7,6	Tachov	3,8	Jeseník	5,6
4	Chomutov	7,0	Plzeň-město	3,5	Hodonín	5,3
5	Jeseník	6,5	Pelhřimov	3,4	Děčín	5,2
6	Znojmo	6,4	Přerov	3,1	Blansko	4,4
7	Louny	6,2	Plzeň-jih	3,1	Opava	4,4
8	Děčín	6,2	Prachatice	2,5	Most	4,3
9	Ústí nad Labem	6,0	Liberec	2,2	Strakonice	4,1
10	Hodonín	6,0	Nový Jičín	1,8	Jablonec nad Nisou	3,9
11	Ostrava-město	5,7	Most	1,5	Louny	3,6
12	Sokolov	5,6	Chomutov	1,5	Ústí nad Labem	3,6
13	Teplice	5,2	Strakonice	1,4	Sokolov	3,3
14	Český Krumlov	5,1	Tábor	1,4	Ostrava-město	3,3
15	Brno-město	5,0	Jihlava	1,3	Žďár nad Sázavou	3,3
16	Karlovy Vary	4,8	Litoměřice	1,3	Šumperk	3,2
17	Semily	4,8	Pardubice	1,3	Jindřichův Hradec	3,2
18	Přerov	4,7	Jablonec nad Nisou	1,2	Znojmo	3,1
19	Mělník	4,7	Bruntál	1,0	Litoměřice	2,9
20	Příbram	4,7	Zlín	1,0	Břeclav	2,9
21	Šumperk	4,6	Trutnov	0,9	Karlovy Vary	2,8
22	Kolín	4,6	Ústí nad Labem	0,9	Kroměříž	2,6
23	Nymburk	4,5	Vsetín	0,7	Třebíč	2,5
24	Náchod	4,4	Blansko	0,7	Frydek-Místek	2,4
25	Kladno	4,4	Opava	0,6	Česká Lípa	2,3
26	Jablonec nad Nisou	4,3	Sokolov	0,6	Semily	2,3
27	Břeclav	4,2	Kladno	0,6	Trutnov	2,2
28	Litoměřice	4,2	Brno-město	0,5	Náchod	2,2
29	Liberec	4,1	Ostrava-město	0,5	Brno-město	2,1
30	Trutnov	4,1	Semily	0,4	Uherské Hradiště	2,0
31	Třebíč	4,0	Hradec Králové	0,4	Teplice	2,0
32	Česká Lípa	4,0	Olomouc	0,4	Chomutov	2,0
33	Kutná Hora	3,9	hl. m. Praha	0,3	Nový Jičín	2,0
34	Svitavy	3,9	Vyškov	0,3	Olomouc	1,9
35	Strakonice	3,9	Teplice	0,2	Prostějov	1,9
36	Tachov	3,9	Jeseník	0,1	Přerov	1,8
37	Vsetín	3,9	Kutná Hora	0,1	Liberec	1,8
38	Olomouc	3,9	Žďár nad Sázavou	0,0	Vsetín	1,7
39	Rokycany	3,8	Mělník	0,0	Kladno	1,6
40	Nový Jičín	3,8	Praha-východ	0,0	Havlíčkův Brod	1,6
41	Frydek-Místek	3,7	Jindřichův Hradec	0,0	Kutná Hora	1,4
42	Chrudim	3,7	Česká Lípa	0,0	Příbram	1,3
43	Beroun	3,7	Uherské Hradiště	0,0	Svitavy	1,3
44	Tábor	3,7	Třebíč	-0,1	Klatovy	1,2
45	Klatovy	3,6	Kolín	-0,1	Chrudim	1,2
46	Jindřichův Hradec	3,6	Děčín	-0,1	Vyškov	1,2
47	Blansko	3,6	Šumperk	-0,2	České Budějovice	1,1
48	Cheb	3,6	Rychnov nad Kněžnou	-0,3	Nymburk	1,1
49	Žďár nad Sázavou	3,5	Louny	-0,3	Tábor	1,1
50	Opava	3,5	Domažlice	-0,4	Rakovník	1,1
51	Rakovník	3,4	Frydek-Místek	-0,4	Písek	1,0
52	Hradec Králové	3,4	Plzeň-sever	-0,5	Plzeň-sever	1,0
53	Domažlice	3,4	Břeclav	-0,5	Rokycany	1,0
54	Jihlava	3,3	Klatovy	-0,5	Brno-venkov	0,9
55	Plzeň-sever	3,3	Brno-venkov	-0,6	Jihlava	0,9
56	Písek	3,3	Hodonín	-0,7	Jičín	0,9
57	Kroměříž	3,3	Ústí nad Orlicí	-0,7	Hradec Králové	0,9
58	Uherské Hradiště	3,2	Cheb	-0,7	Zlín	0,9
59	Prachatice	3,2	Karlovy Vary	-0,8	Ústí nad Orlicí	0,8
60	Brno-venkov	3,1	Chrudim	-0,9	Prachatice	0,8
61	Prostějov	3,1	Kroměříž	-1,0	Kolín	0,8
62	Pardubice	3,0	Praha-západ	-1,0	Cheb	0,7
63	Vyškov	3,0	Jičín	-1,0	Rychnov nad Kněžnou	0,7
64	Plzeň-město	3,0	Mladá Boleslav	-1,0	Domažlice	0,7
65	Ústí nad Orlicí	2,9	Karviná	-1,2	Český Krumlov	0,6
66	České Budějovice	2,9	České Budějovice	-1,3	Pardubice	0,6
67	Havlíčkův Brod	2,9	Nymburk	-1,4	Mělník	0,6
68	hl. m. Praha	2,9	Rokycany	-1,4	Plzeň-město	0,5
69	Mladá Boleslav	2,7	Znojmo	-1,4	Benešov	0,5
70	Zlín	2,5	Svitavy	-1,8	Pelhřimov	0,5
71	Jičín	2,4	Český Krumlov	-1,9	Tachov	0,5
72	Plzeň-jih	2,3	Náchod	-2,0	Beroun	0,5
73	Benešov	2,2	Beroun	-2,1	Plzeň-jih	0,5
74	Pelhřimov	2,2	Příbram	-2,2	hl. m. Praha	0,4
75	Rychnov nad Kněžnou	2,2	Rakovník	-2,4	Praha-východ	0,3
76	Praha-západ	1,6	Písek	-2,8	Praha-západ	0,3
77	Praha-východ	1,5	Havlíčkův Brod	-4,2	Mladá Boleslav	0,2
	Celkem ČR	4,0	Celkem ČR	0,2	Celkem ČR	1,1