



Úřad práce ČR

Krajská pobočka Úřadu práce ČR v Olomouci

Měsíční statistická zpráva

4/2024

Zprávu předkládá:

Mgr. Jana Litvíková

vedoucí Oddělení zaměstnanosti KrP ÚP ČR v Olomouci

<https://www.uradprace.cz/web/cz/statistiky-olk>

Olomouc 2024



Informace o nezaměstnanosti v Olomouckém kraji k 30. 4. 2024

V dubnu poklesl celkový počet uchazečů o zaměstnání na 16 375, počet hlášených volných pracovních míst vzrostl na 8 258 a podíl nezaměstnaných osob poklesl na 3,9 %.

K 30. 4. 2024 evidoval Úřad práce ČR (ÚP ČR), Krajská pobočka v Olomouci, celkem 16 375 uchazečů o zaměstnání. Jejich počet byl o 768 nižší než na konci předchozího měsíce, ve srovnání se stejným obdobím minulého roku je vyšší o 1 955 osob. Z tohoto počtu bylo 15 307 dosažitelných uchazečů o zaměstnání ve věku 15–64 let. Bylo to o 749 méně než na konci předchozího měsíce. Ve srovnání se stejným obdobím minulého roku byl jejich počet vyšší o 2 008.

V průběhu měsíce bylo nově zaevidováno 2 079 osob. Ve srovnání s minulým měsícem to bylo o 147 osob více a v porovnání se stejným obdobím předchozího roku více o 148 osob.

Z evidence během měsíce odešlo celkem 2 847 uchazečů (ukončená evidence, vyřazení uchazeči). Bylo to o 400 osob více než v předchozím měsíci a o 15 osob více než ve stejném měsíci minulého roku. Do zaměstnání z nich ve sledovaném měsíci nastoupilo 2 284, tj. o 334 více než v předchozím měsíci a o 228 více než ve stejném měsíci minulého roku. Dále 1 816 uchazečů o zaměstnání bylo umístěno prostřednictvím úřadu práce, tj. o 126 více než v předchozím měsíci a o 1 355 více než ve stejném období minulého roku; 563 uchazečů bylo vyřazeno bez umístění.

Vývoj nezaměstnanosti v jednotlivých okresech Olomouckého kraje byl stejný – ve všech došlo k poklesu nezaměstnanosti. K největšímu absolutnímu snížení počtu nezaměstnaných došlo v okrese Olomouc (o 271 osob), ale největší procentuální pokles vykázalo Jesenícko (o 12 % - jedná se o třetí nejvyšší pokles ze 77 okresů v ČR).

Ke konci měsíce bylo evidováno na Úřadu práce ČR, Krajské pobočce v Olomouci, 8 431 žen. Jejich podíl na celkovém počtu uchazečů činil 52 %. V evidenci bylo 2 468 osob se zdravotním postižením, což představovalo 15 % z celkového počtu nezaměstnaných. Zároveň zde bylo evidováno 891 absolventů škol všech stupňů vzdělání a mladistvých, jejich počet poklesl ve srovnání s předchozím měsícem o 7 osob a ve srovnání se stejným měsícem minulého roku byl vyšší o 151 osob. Na celkové nezaměstnanosti se podíleli 5 %.



Podporu v nezaměstnanosti pobíralo 5 149 uchazečů o zaměstnání, tj. 31 % všech uchazečů vedených v evidenci.

Podíl nezaměstnaných osob (PNO), tj. počet dosažitelných uchazečů o zaměstnání ve věku 15-64 let k obyvatelstvu stejného věku, k 30. 4. 2024 meziměsíčně poklesl o 0,2 p. b. na 3,9 %. PNO v kraji je nadále o 0,2 p. b. vyšší než v celé ČR.

Podíl nezaměstnaných osob vyšší než je republiková hodnota vykázaly tři okresy – Jeseník (5,4 %), Přerov (4,4 %) a Šumperk (4,2 %). Naopak nejnižší PNO byl zaznamenán v okrese Prostějov (3,0 %).

Podíl nezaměstnaných žen setrval na hodnotě 4,1 %, podíl nezaměstnaných mužů poklesl na 3,7 %.

Olomoucký kraj evidoval k 30. 4. 2024 celkem 8 258 volných pracovních míst. Jejich počet byl o 225 vyšší než v předchozím měsíci a o 629 vyšší než ve stejném měsíci minulého roku. Na jedno volné pracovní místo připadali v průměru 2 uchazeči, z toho nejvíce v okrese Jeseník (4,2), naopak nejméně v okrese Přerov (1,7).

Z celkového počtu nahlášených volných míst bylo 686 vhodných pro osoby se zdravotním postižením (OZP), na jedno volné pracovní místo připadalo 3,6 OZP.

Volných pracovních míst pro absolventy a mladistvé bylo registrováno 1 656, na jedno volné místo připadalo 0,5 uchazeče této kategorie. Z celkového počtu volných pracovních míst bylo 4 193 míst bez příznaku „pro cizince“. Na dalších 4 065 pozic pak mohli zaměstnavatelé přijímat také pracovníky ze zahraničí.

V rámci aktivní politiky zaměstnanosti (APZ) bylo od počátku roku prostřednictvím příspěvků APZ podpořeno 1 202 osob, z toho bylo do rekvalifikačních kurzů zařazeno 897 osob.

Informace o vývoji nezaměstnanosti v ČR v elektronické formě jsou zveřejněny na internetové adrese <https://www.mpsv.cz/web/cz/statistiky-trhu-prace>.



1. Základní charakteristika vývoje nezaměstnanosti a volných pracovních míst v Olomouckém kraji

Tabulka č. 1 - Vývoj nezaměstnanosti

ukazatel (celkový počet)		stav k		
		30. 4. 2023	31. 3. 2024	30. 4. 2024
evidovaní uchazeči o zaměstnání		14 420	17 143	16 375
z toho	ženy	7 651	8 589	8 431
	absolventi a mladiství	740	898	891
	uchazeči se zdravotním postižením	2 252	2 478	2 468
uchazeči s nárokem na PvN		4 439	5 860	5 149
podíl nezaměstnaných osob v %		3,4	4,1	3,9
volná pracovní místa		7 629	8 033	8 258
počet uchazečů na 1 volné pracovní místo		1,9	2,1	2

Tabulka č. 2 - Tok nezaměstnanosti

ukazatel	počet uchazečů ve sledovaném měsíci		
	duben 2023	březen 2024	duben 2024
nově evidovaní uchazeči o zaměstnání	1 931	1 932	2 079
uchazeči s ukončenou evidencí a vyřazení	2 832	2 447	2 847
- z toho umístění celkem	2 056	1 950	2 284
- z toho umístění úřadem práce	461	1 690	1 816

Tabulka č. 3 – Nezaměstnanost v okresech k 30. 4. 2024

okres	počet nezaměstnaných		volná pracovní místa	počet uchazečů na 1 VPM	podíl nezaměstnaných osob [%]
	celkem	z toho ženy			
Jeseník	1 384	669	331	4,2	5,4
Olomouc	5 584	2 814	3 258	1,7	3,5
Prostějov	2 218	1 258	1 196	1,9	3,0
Přerov	3 860	2 052	2 321	1,7	4,4
Šumperk	3 329	1 638	1 152	2,9	4,2
Olomoucký kraj	16 375	8 431	8 258	2,0	3,9
Česká republika	280 078	150 163	268 046	1,0	3,7



2. Vybrané nástroje aktivní politiky zaměstnanosti v Olomouckém kraji

Tabulka č. 4 – Osoby podpořené v rámci APZ a rekvalifikace uchazečů a zájemců o zaměstnání


ukazatel (celkový počet)	stav k		celkem od počátku roku do	
	30. 4. 2023	30. 4. 2024	30. 4. 2023	30. 4. 2024
osoby podpořené v rámci APZ				
veřejně prospěšné práce (VPP)	87	15	91	15
veřejně prospěšné práce (VPP) - ESF ¹⁾	122	0	42	0
společensky účelná prac. místa (SÚPM)	26	2	28	2
společensky účelná prac. místa (SÚPM)-ESF ¹⁾	85	187	33	158
SÚPM - samostatně výděleč. činnost (SVČ)	50	60	15	14
SÚPM - samostatně výděleč. činnost (SVČ)-ESF ¹⁾	0	0	0	0
zřízení pracovního místa pro OZP (bez SVČ)	90	80	19	15
zřízení pracovního místa pro OZP - SVČ	0	0	0	0
vytvořená pracovní místa (NIP) ¹⁾	39	0	23	0
ostatní nástroje APZ	83	68	65	55
uchazeči a zájemci zařazení do rekvalifikací				
uchazeči a zájemci zařazení do rekvalifikací	1	6	7	7
uchazeči a záj. zařazení do rekvalifikací - ESF ¹⁾	0	4	1	31
uchazeči a záj. zařazení do rekvalifikací – NPO ²⁾	0	18	0	18
uchazeči a zájemci, kteří zahájili zvolenou rekvalifikaci	28	25	78	48
uchazeči a zájemci, kteří zahájili zvolenou rekvalifikaci - ESF ¹⁾	125	262	298	613
uchazeči a zájemci, kteří zahájili zvolenou rekvalifikaci - NPO ²⁾	29	96	65	180
NPO - Digitální vzdělávání (dle §106 ZoZ)				
uchazeči a zájemci, kteří zahájili Digitální vzdělávání ²⁾	0	69	0	149
osoby podpořené v rámci APZ celkem	765	837	765	1 202

1) financováno převážně z Evropského sociálního fondu

2) financováno převážně z Národního plánu obnovy

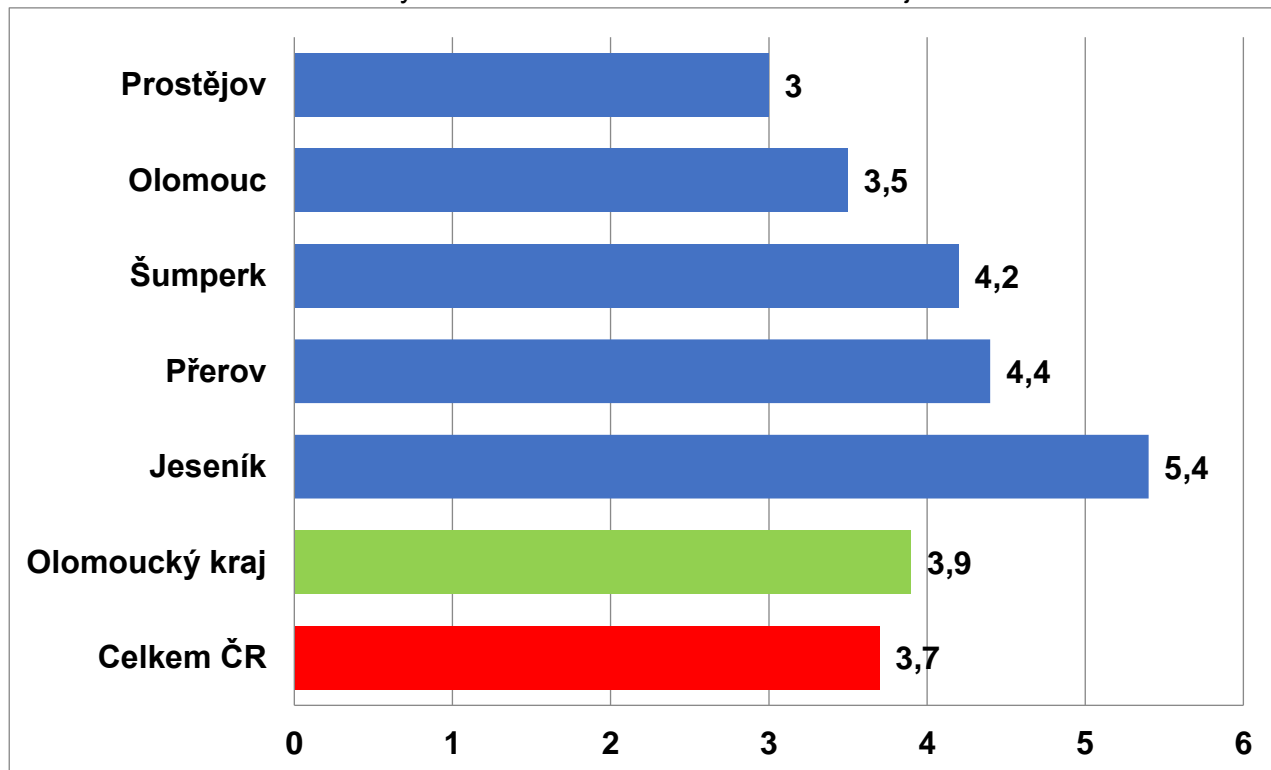
Podrobnější statistické údaje o nástrojích APZ naleznete na stránkách Jednotného portálového řešení práce a sociálních věcí, v měsíčních statistikách na <https://www.mpsv.cz/web/cz/mesicni>.

3. **MAPA** – ArcView - Podíl nezaměstnaných v okresech kraje (mapa kraje)

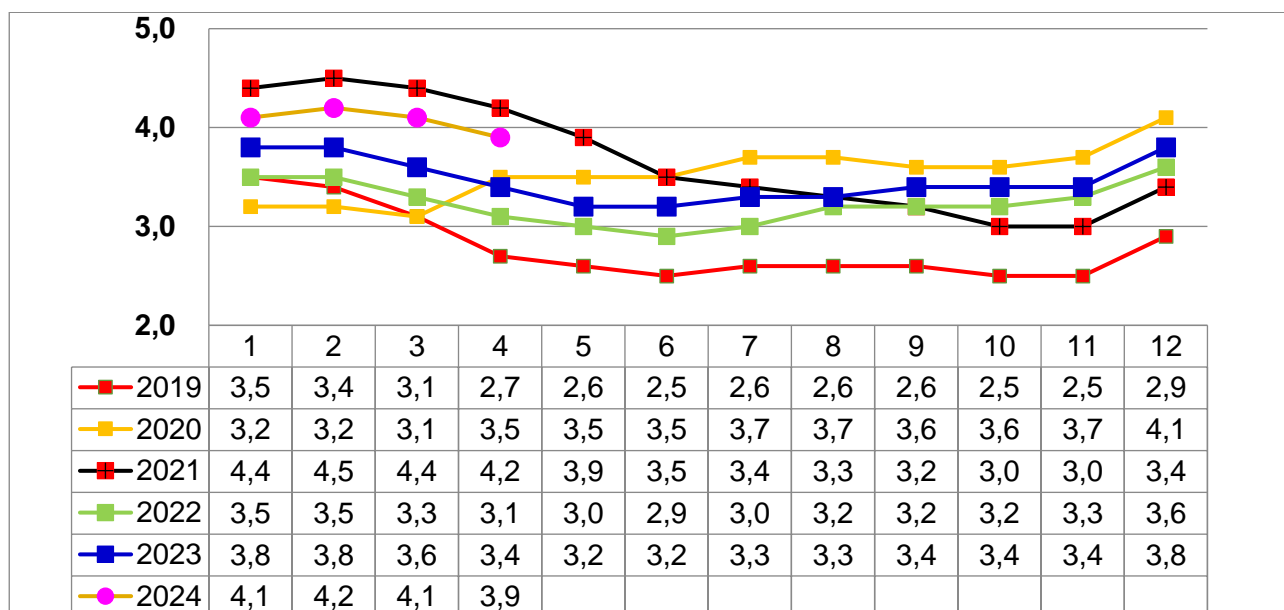


4. GRAFY

Graf č. 1 - Podíl nezaměstnaných osob v okresech Olomouckého kraje a v ČR k 30. 4. 2024

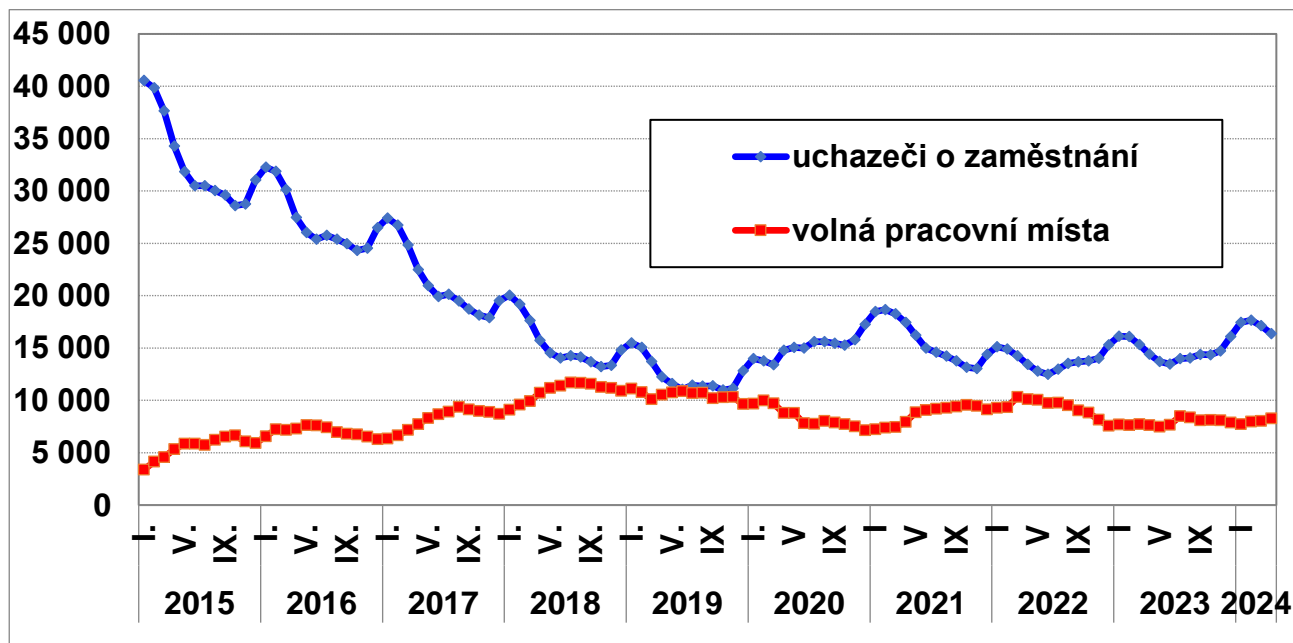


Graf č. 2 - Vývoj podílu nezaměstnaných v Olomouckém kraji v letech 2019 – 2024 v %

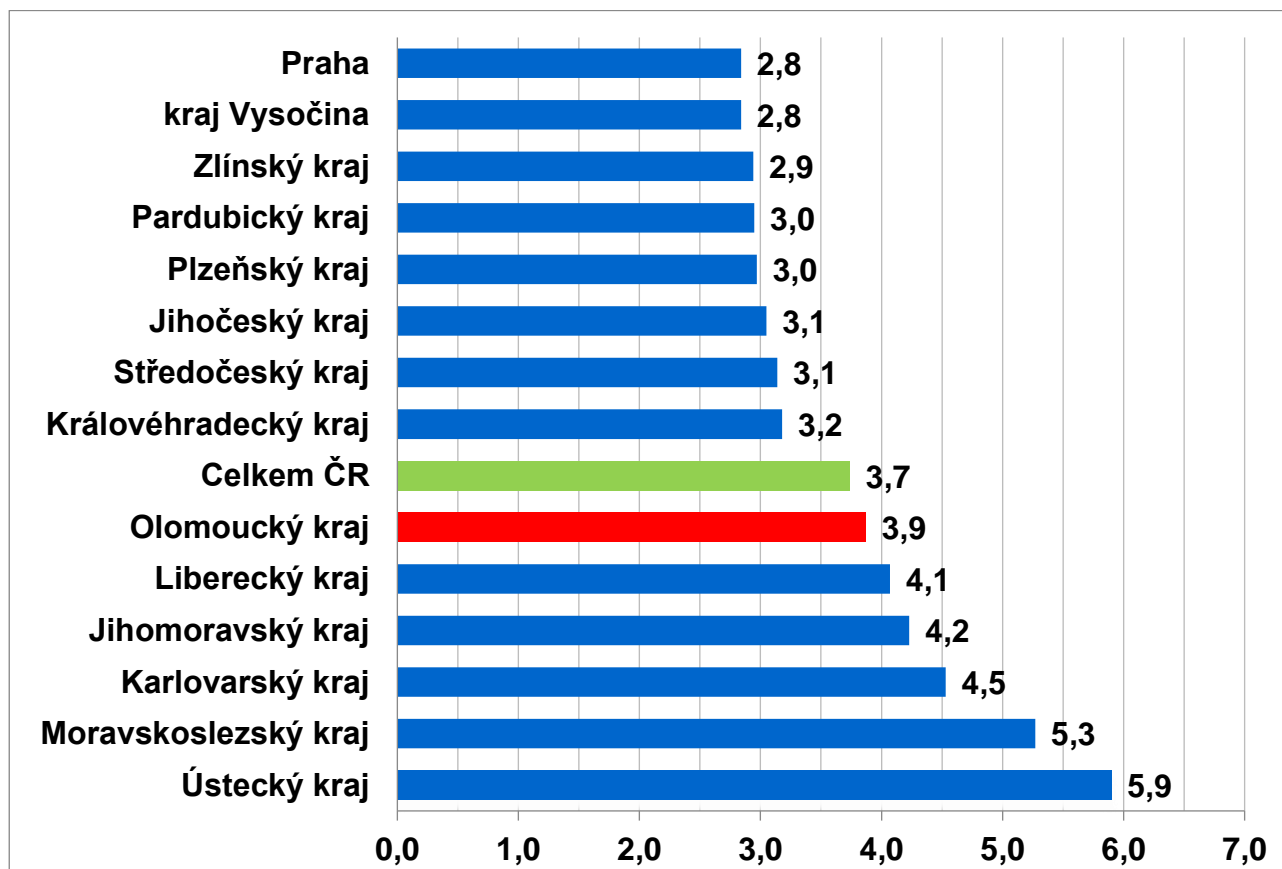




Graf č. 3 - Vývoj počtu uchazečů a volných míst v Olomouckém kraji v letech 2015 – 2024



Graf č. 4 - Podíl nezaměstnaných osob v jednotlivých krajích ČR k 30. 4. 2024 v %





4. Tabulka seříděných okresů k 30. 4. 2024 (z celorepublikové statistiky)

		PNO v %		meziměs. přírůst./ úbytek nezam. v %		počet uchazečů na 1 VPM
1	Karviná	8,1	Most	1,2	Karviná	10,8
2	Most	7,8	Mladá Boleslav	0,7	Bruntál	6,8
3	Chomutov	6,9	Blansko	0,4	Hodonín	5,8
4	Bruntál	6,9	Pizeň-město	0,3	Děčín	5,2
5	Louny	6,0	Praha-východ	0,0	Most	4,4
6	Ústí nad Labem	5,9	Jablonec nad Nisou	-0,2	Blansko	4,4
7	Děčín	5,8	Vyškov	-0,2	Jeseník	4,2
8	Ostrava-město	5,7	Praha, hl. m.	-0,3	Jablonec nad Nisou	4,0
9	Sokolov	5,5	Brno-město	-0,5	Opava	3,8
10	Jeseník	5,4	Karviná	-0,5	Louny	3,6
11	Hodonín	5,3	Ústí nad Labem	-0,6	Sokolov	3,5
12	Znojmo	5,3	Prostějov	-0,6	Ústí nad Labem	3,4
13	Teplice	5,1	Ostrava-město	-0,8	Ostrava-město	3,3
14	Brno-město	5,0	Pardubice	-1,0	Litoměřice	3,2
15	Karlovy Vary	4,6	Kolín	-1,1	Strakonice	3,0
16	Mělník	4,4	Teplice	-1,1	Šumperk	2,9
17	Přerov	4,4	Liberec	-1,2	Žďár nad Sázavou	2,8
18	Jablonec nad Nisou	4,4	Česká Lípa	-1,3	Karlovy Vary	2,7
19	Český Krumlov	4,3	Ústí nad Orlicí	-1,3	Znojmo	2,5
20	Kladno	4,3	Opava	-1,6	Česká Lípa	2,5
21	Kolín	4,3	Chomutov	-1,6	Břeclav	2,5
22	Semily	4,3	Kladno	-1,7	Kroměříž	2,4
23	Příbram	4,2	Sokolov	-1,7	Frýdek-Místek	2,3
24	Šumperk	4,2	Karlovy Vary	-1,7	Trutnov	2,2
25	Nymburk	4,1	Louny	-1,9	Jindřichův Hradec	2,2
26	Náchod	4,0	Mělník	-2,1	Semily	2,2
27	Liberec	4,0	Trutnov	-2,1	Náchod	2,1
28	Litoměřice	3,9	Brno-venkov	-2,2	Třebíč	2,0
29	Trutnov	3,9	Cheb	-2,3	Teplice	2,0
30	Česká Lípa	3,8	Frýdek-Místek	-2,5	Brno-město	2,0
31	Vsetín	3,6	Hradec Králové	-2,6	Chomutov	2,0
32	Kutná Hora	3,6	Pizeň-sever	-2,7	Prostějov	1,9
33	Břeclav	3,6	České Budějovice	-2,7	Uherské Hradiště	1,8
34	Nový Jičín	3,6	Uherské Hradiště	-2,8	Kladno	1,7
35	Olomouc	3,5	Přerov	-3,0	Olomouc	1,7
36	Frýdek-Místek	3,5	Beroun	-3,2	Nový Jičín	1,7
37	Cheb	3,5	Rychnov nad Kněžnou	-3,3	Liberec	1,7
38	Blansko	3,5	Praha-západ	-3,5	Přerov	1,7
39	Tachov	3,4	Pelhřimov	-3,6	Kutná Hora	1,6
40	Beroun	3,4	Zlín	-3,7	Havlíčkův Brod	1,6
41	Rokycany	3,4	Náchod	-3,7	Vsetín	1,6
42	Opava	3,4	Vsetín	-3,7	Vyškov	1,2
43	Třebíč	3,3	Jičín	-3,9	Příbram	1,2
44	Tábor	3,3	Litoměřice	-4,2	České Budějovice	1,1
45	Svitavy	3,3	Nový Jičín	-4,2	Svitavy	1,0
46	Strakonice	3,3	Benešov	-4,2	Klatovy	1,0
47	Hradec Králové	3,1	Nymburk	-4,2	Nymburk	1,0
48	Rakovník	3,1	Rokycany	-4,3	Tábor	0,9
49	Žďár nad Sázavou	3,1	Kroměříž	-4,5	Chrudim	0,9
50	Pizeň-město	3,0	Olomouc	-4,6	Rokycany	0,9
51	Domažlice	3,0	Příbram	-4,6	Rakovník	0,9
52	Prostějov	3,0	Tachov	-4,7	Brno-venkov	0,9
53	Kroměříž	3,0	Pizeň-jih	-4,7	Hradec Králové	0,9
54	Uherské Hradiště	3,0	Kutná Hora	-4,7	Písek	0,8
55	Pizeň-sever	3,0	Domažlice	-5,0	Jičín	0,8
56	Pardubice	3,0	Šumperk	-5,0	Pizeň-sever	0,8
57	Brno-venkov	2,9	Děčín	-5,1	Zlín	0,8
58	Písek	2,9	Havlíčkův Brod	-5,4	Kolín	0,8
59	Klatovy	2,9	Písek	-5,4	Ústí nad Orlicí	0,8
60	Vyškov	2,9	Rakovník	-5,5	Jihlava	0,8
61	Jihlava	2,9	Tábor	-5,6	Cheb	0,7
62	Praha, hl. m.	2,8	Hodonín	-5,8	Prachatice	0,7
63	Chrudim	2,8	Jihlava	-6,1	Rychnov nad Kněžnou	0,7
64	Ústí nad Orlicí	2,8	Bruntál	-6,4	Pardubice	0,6
65	České Budějovice	2,7	Semily	-7,7	Pizeň-město	0,6
66	Jindřichův Hradec	2,7	Český Krumlov	-8,0	Domažlice	0,6
67	Mladá Boleslav	2,7	Žďár nad Sázavou	-8,2	Mělník	0,6
68	Prachatice	2,6	Břeclav	-8,8	Český Krumlov	0,5
69	Havlíčkův Brod	2,6	Strakonice	-9,2	Benešov	0,5
70	Zlín	2,4	Svitavy	-9,5	Pelhřimov	0,5
71	Jičín	2,2	Prachatice	-9,8	Beroun	0,5
72	Pizeň-jih	2,1	Znojmo	-10,0	Pizeň-jih	0,5
73	Rychnov nad Kněžnou	2,1	Třebíč	-10,1	Tachov	0,4
74	Pelhřimov	2,0	Klatovy	-10,7	Praha, hl. m.	0,3
75	Benešov	2,0	Jeseník	-11,8	Praha-západ	0,3
76	Praha-západ	1,6	Chrudim	-14,3	Praha-východ	0,3
77	Praha-východ	1,5	Jindřichův Hradec	-14,4	Mladá Boleslav	0,2
	Celkem ČR	3,7	Celkem ČR	-3,0	Celkem ČR	1,0