



# Úřad práce ČR

Krajská pobočka Úřadu práce ČR v Olomouci

## Měsíční statistická zpráva

**5/2024**

Zprávu předkládá:

**Mgr. Jana Litvíková**

vedoucí Oddělení zaměstnanosti KrP ÚP ČR v Olomouci

<https://www.uradprace.cz/web/cz/statistiky-olk>

**Olomouc 2024**



## Informace o nezaměstnanosti v Olomouckém kraji k 31. 5. 2024

*V květnu poklesl celkový počet uchazečů o zaměstnání na 15 953, počet hlášených volných pracovních míst poklesl na 8 203 a podíl nezaměstnaných osob poklesl na 3,8 %.*

K 31. 5. 2024 evidoval Úřad práce ČR (ÚP ČR), Krajská pobočka v Olomouci, celkem 15 953 uchazečů o zaměstnání. Jejich počet byl o 422 nižší než na konci předchozího měsíce, ve srovnání se stejným obdobím minulého roku je vyšší o 2 235 osob. Z tohoto počtu bylo 14 894 dosažitelných uchazečů o zaměstnání ve věku 15–64 let. Bylo to o 413 méně než na konci předchozího měsíce. Ve srovnání se stejným obdobím minulého roku byl jejich počet vyšší o 2 281.

V průběhu měsíce bylo nově zaevidováno 1 972 osob. Ve srovnání s minulým měsícem to bylo méně o 107 osob a v porovnání se stejným obdobím předchozího roku více o 37 osob.

Z evidence během měsíce odešlo celkem 2 394 uchazečů (ukončená evidence, vyřazení uchazeči). Bylo to o 453 osob méně než v předchozím měsíci a o 243 osob méně než ve stejném měsíci minulého roku. Do zaměstnání z nich ve sledovaném měsíci nastoupilo 1 812, tj. o 472 méně než v předchozím měsíci a o 77 více než ve stejném měsíci minulého roku. Dále 1 505 uchazečů o zaměstnání bylo umístěno prostřednictvím úřadu práce, tj. o 311 méně než v předchozím měsíci a o 913 více než ve stejném období minulého roku; 582 uchazečů bylo vyřazeno bez umístění.

Vývoj nezaměstnanosti v jednotlivých okresech Olomouckého kraje byl stejný – ve všech došlo k poklesu nezaměstnanosti. K největšímu absolutnímu snížení počtu nezaměstnaných došlo v nejlidnatějším okrese Olomouc (o 137 osob), ale největší procentuální pokles vykázalo Jesenicko (o 10 % - jedná se o největší pokles ze 77 okresů v ČR).

Ke konci měsíce bylo evidováno na Úřadu práce ČR, Krajské pobočce v Olomouci, 8 330 žen. Jejich podíl na celkovém počtu uchazečů činil 52 %. V evidenci bylo 2 467 osob se zdravotním postižením, což představovalo 16 % z celkového počtu nezaměstnaných. Zároveň zde bylo evidováno 813 absolventů škol všech stupňů vzdělání a mladistvých, jejich počet poklesl ve srovnání s předchozím měsícem o 78 osob a ve srovnání se stejným měsícem minulého roku byl vyšší o 102 osob. Na celkové nezaměstnanosti se podíleli 5 %.



Podporu v nezaměstnanosti pobíralo 4 978 uchazečů o zaměstnání, tj. 31 % všech uchazečů vedených v evidenci.

Podíl nezaměstnaných osob (PNO), tj. počet dosažitelných uchazečů o zaměstnání ve věku 15-64 let k obyvatelstvu stejného věku, k 31. 5. 2024 meziměsíčně poklesl o 0,1 p. b. na 3,8 %. PNO v kraji je nadále o 0,2 p. b. vyšší než v celé ČR.

Podíl nezaměstnaných osob vyšší než je republiková hodnota vykázaly tři okresy – Jeseník (4,9 %), Přerov (4,4 %) a Šumperk (4,1 %). Naopak nejnižší PNO byl zaznamenán v okrese Prostějov (2,9 %).

Podíl nezaměstnaných žen poklesl na 4 %, podíl nezaměstnaných mužů se také snížil - na 3,5 %.

Olomoucký kraj evidoval k 31. 5. 2024 celkem 8 203 volných pracovních míst. Jejich počet byl o 55 nižší, než v předchozím měsíci a o 726 vyšší než ve stejném měsíci minulého roku. Na jedno volné pracovní místo připadalo v průměru 1,9 uchazeče, z toho nejvíce v okrese Jeseník (3,6), naopak nejméně v okresech Přerov a Olomouc (1,7).

Z celkového počtu nahlášených volných míst bylo 670 vhodných pro osoby se zdravotním postižením (OZP), na jedno volné pracovní místo připadalo 3,7 OZP.

Volných pracovních míst pro absolventy a mladistvé bylo registrováno 1 705, na jedno volné místo připadalo 0,5 uchazečů této kategorie. Z celkového počtu volných pracovních míst bylo 4 175 míst bez příznaku „pro cizince“. Na dalších 4 028 pozic pak mohli zaměstnavatelé přijímat také pracovníky ze zahraničí.

V rámci aktivní politiky zaměstnanosti (APZ) bylo od počátku roku prostřednictvím příspěvků APZ podpořeno 1 908 osob, z toho bylo do rekvalifikačních kurzů zařazeno 1 237 osob.

Informace o vývoji nezaměstnanosti v ČR v elektronické formě jsou zveřejněny na internetové adrese <https://www.mpsv.cz/web/cz/statistiky-trhu-prace>.



## 1. Základní charakteristika vývoje nezaměstnanosti a volných pracovních míst v Olomouckém kraji

Tabulka č. 1 - Vývoj nezaměstnanosti

ukazatel (celkový počet)		stav k		
		31. 5. 2023	30. 4. 2024	31. 5. 2024
evidovaní uchazeči o zaměstnání		13 718	16 375	<b>15 953</b>
z toho	ženy	7 390	8 431	<b>8 330</b>
	absolventi a mladiství	711	891	<b>813</b>
	uchazeči se zdravotním postižením	2 227	2 468	<b>2 467</b>
uchazeči s nárokem na PvN		4 155	5 149	<b>4 978</b>
podíl nezaměstnaných osob v %		3,2	3,9	<b>3,8</b>
volná pracovní místa		7 477	8 258	<b>8 203</b>
počet uchazečů na 1 volné pracovní místo		1,8	2	<b>1,9</b>

Tabulka č. 2 - Tok nezaměstnanosti

ukazatel	počet uchazečů ve sledovaném měsíci		
	květen 2023	duben 2024	květen 2024
nově evidovaní uchazeči o zaměstnání	1 935	2 079	<b>1 972</b>
uchazeči s ukončenou evidencí a vyřazení	2 637	2 847	<b>2 394</b>
- z toho umístění celkem	1 735	2 284	<b>1 812</b>
- z toho umístění úřadem práce	592	1 816	<b>1 505</b>

Tabulka č. 3 – Nezaměstnanost v okresech k 31. 5. 2024

okres	počet nezaměstnaných		volná pracovní místa	počet uchazečů na 1 VPM	podíl nezaměstnaných osob [%]
	celkem	z toho ženy			
Jeseník	1 250	614	343	3,6	4,9
Olomouc	5 447	2 790	3 174	1,7	3,4
Prostějov	2 169	1 222	1 119	1,9	2,9
Přerov	3 837	2 067	2 287	1,7	4,4
Šumperk	3 250	1 637	1 280	2,5	4,1
<b>Olomoucký kraj</b>	<b>15 953</b>	<b>8 330</b>	<b>8 203</b>	<b>1,9</b>	<b>3,8</b>
<b>Česká republika</b>	<b>274 322</b>	<b>148 580</b>	<b>266 517</b>	<b>1,0</b>	<b>3,6</b>



## 2. Vybrané nástroje aktivní politiky zaměstnanosti v Olomouckém kraji

Tabulka č. 4 – Osoby podpořené v rámci APZ a rekvalifikace uchazečů a zájemců o zaměstnání

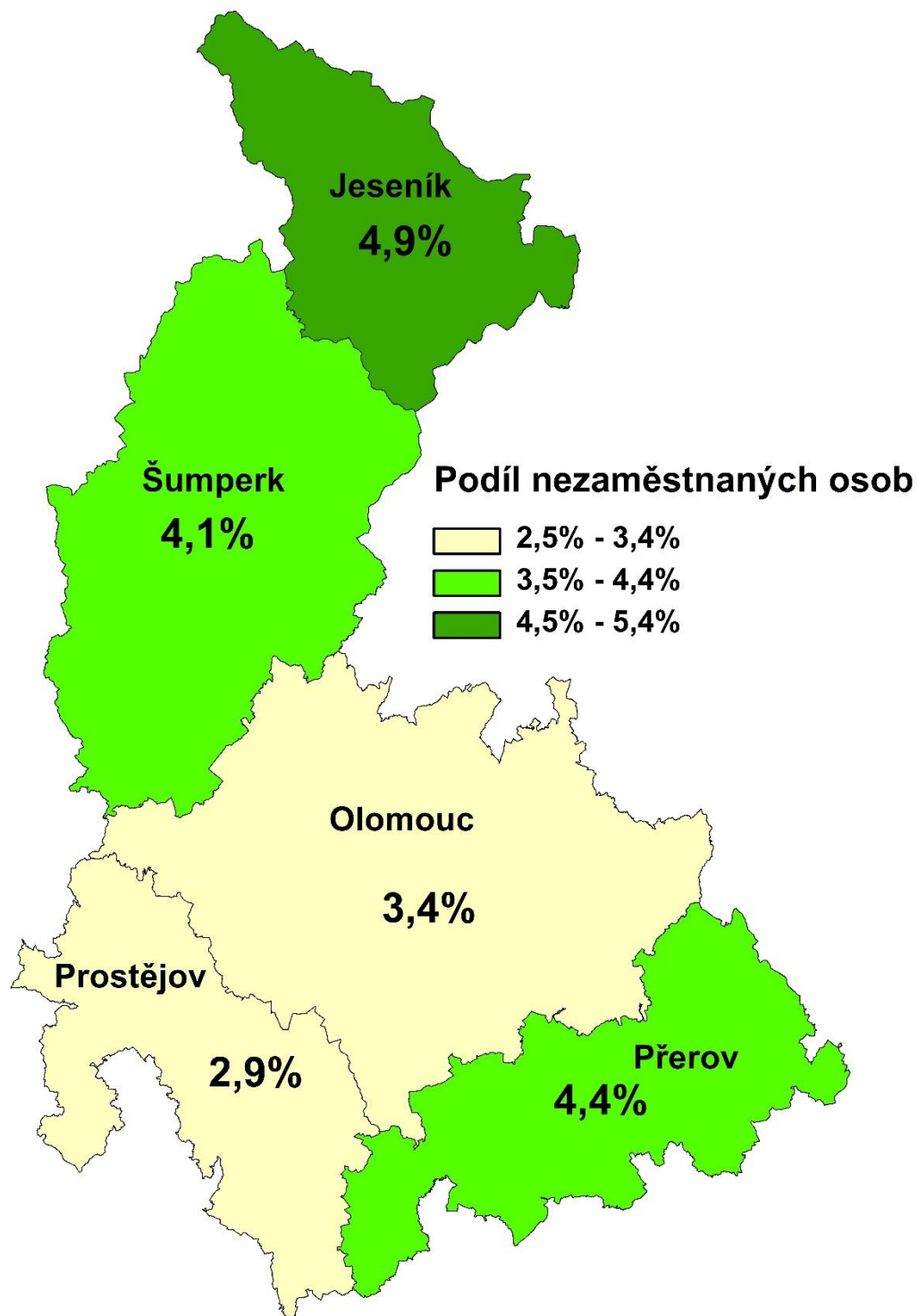
ukazatel (celkový počet)	stav k		celkem od počátku roku do	
	31. 5. 2023	31. 5. 2024	30. 4. 2023	31. 5. 2024
<b>osoby podpořené v rámci APZ</b>				
veřejně prospěšné práce (VPP)	118	45	126	48
veřejně prospěšné práce (VPP) - ESF <sup>1)</sup>	209	0	132	0
společensky účelná prac. místa (SÚPM)	36	7	49	7
společensky účelná prac. místa (SÚPM)-ESF <sup>1)</sup>	75	315	45	291
SÚPM - samostatně výděleč. činnost (SVČ)	62	55	30	19
SÚPM - samostatně výděleč. činnost (SVČ)-ESF <sup>1)</sup>	0	0	0	0
zřízení pracovního místa pro OZP (bez SVČ)	90	81	20	18
zřízení pracovního místa pro OZP - SVČ	0	0	0	0
vytvořená pracovní místa (NIP) <sup>1)</sup>	40	0	26	0
ostatní nástroje APZ	80	75	72	68
<b>uchazeči a zájemci zařazení do rekvalifikací</b>				
uchazeči a zájemci zařazení do rekvalifikací	0	0	8	7
uchazeči a záj. zařazení do rekvalifikací - ESF <sup>1)</sup>	0	10	1	45
uchazeči a záj. zařazení do rekvalifikací – NPO <sup>2)</sup>	0	48	0	74
uchazeči a zájemci, kteří zahájili zvolenou rekvalifikaci	37	59	146	103
uchazeči a zájemci, kteří zahájili zvolenou rekvalifikaci - ESF <sup>1)</sup>	71	202	335	744
uchazeči a zájemci, kteří zahájili zvolenou rekvalifikaci - NPO <sup>2)</sup>	35	143	84	264
<b>uchazeči a zájemci, kteří zahájili Digitální vzdělávání<sup>2)</sup></b>				
uchazeči a zájemci, kteří zahájili Digitální vzdělávání <sup>2)</sup>	0	99	0	220
<b>osoby podpořené v rámci APZ celkem</b>	<b>853</b>	<b>1 139</b>	<b>1 074</b>	<b>1 908</b>

1) financováno převážně z Evropského sociálního fondu

2) financováno převážně z Národního plánu obnovy

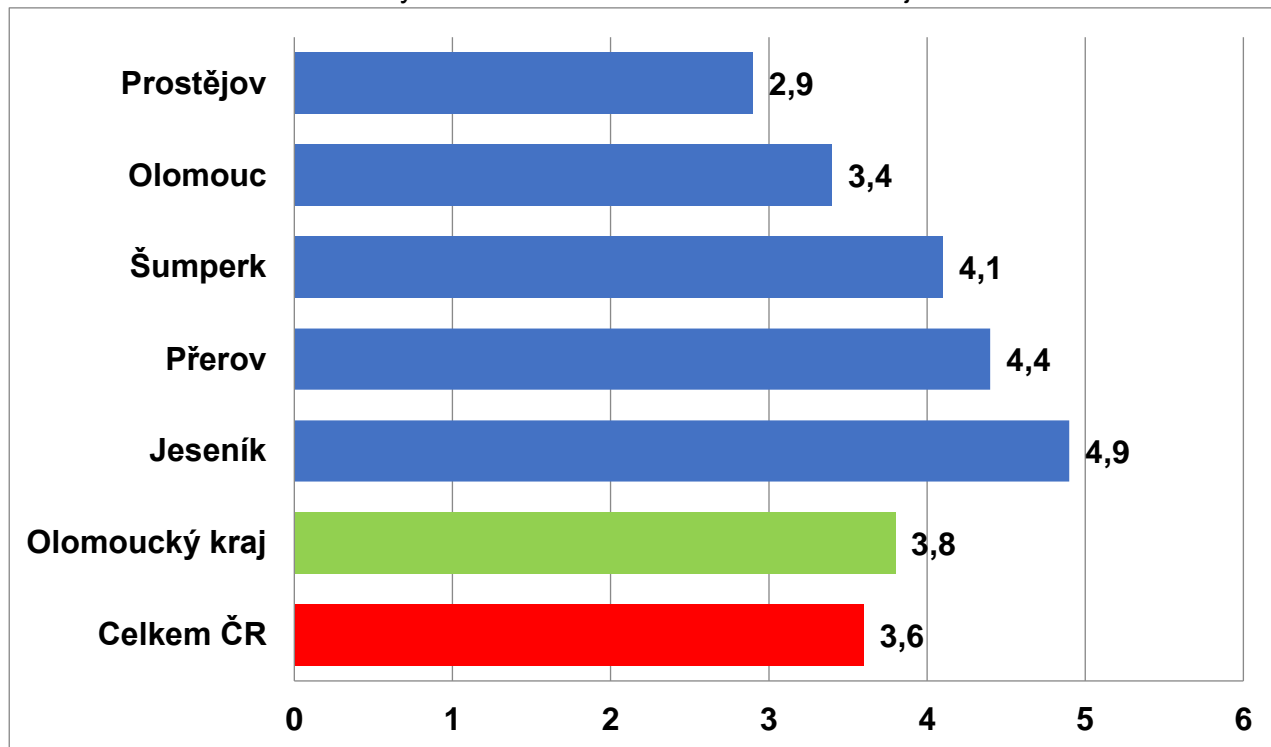
Podrobnější statistické údaje o nástrojích APZ naleznete na stránkách Jednotného portálového řešení práce a sociálních věcí, v měsíčních statistikách na <https://www.mpsv.cz/web/cz/mesicni>.

3. **MAPA** – ArcView - Podíl nezaměstnaných v okresech kraje (mapa kraje)

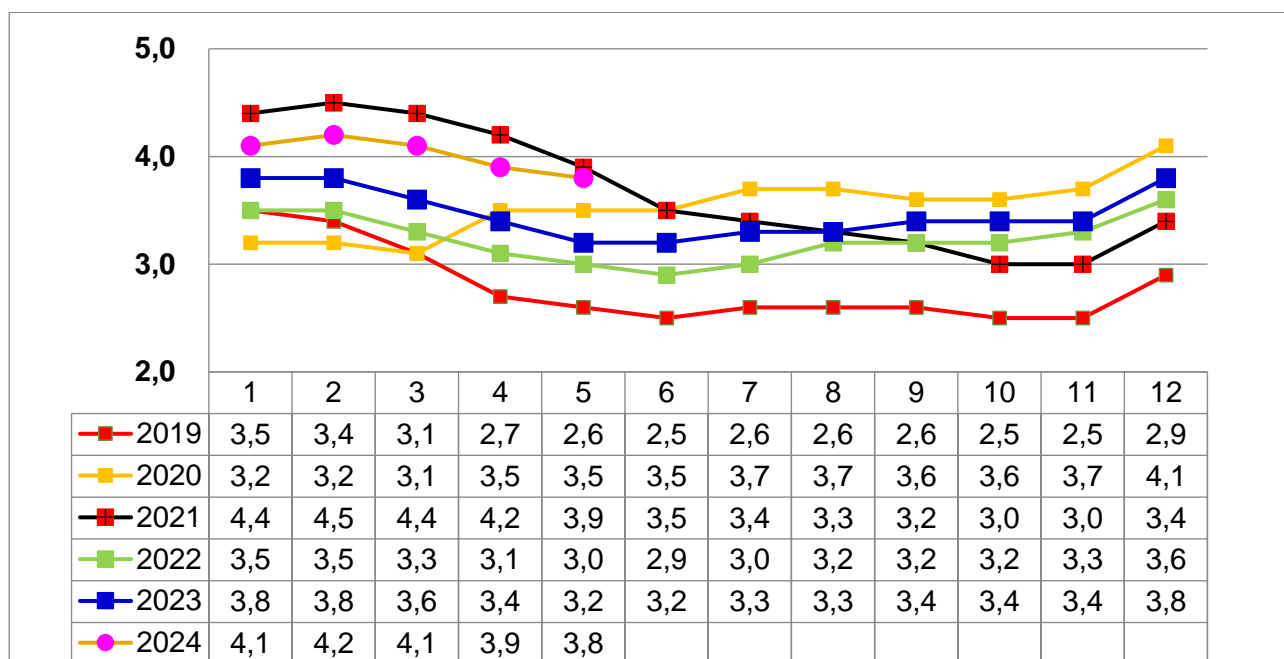


#### 4. GRAFY

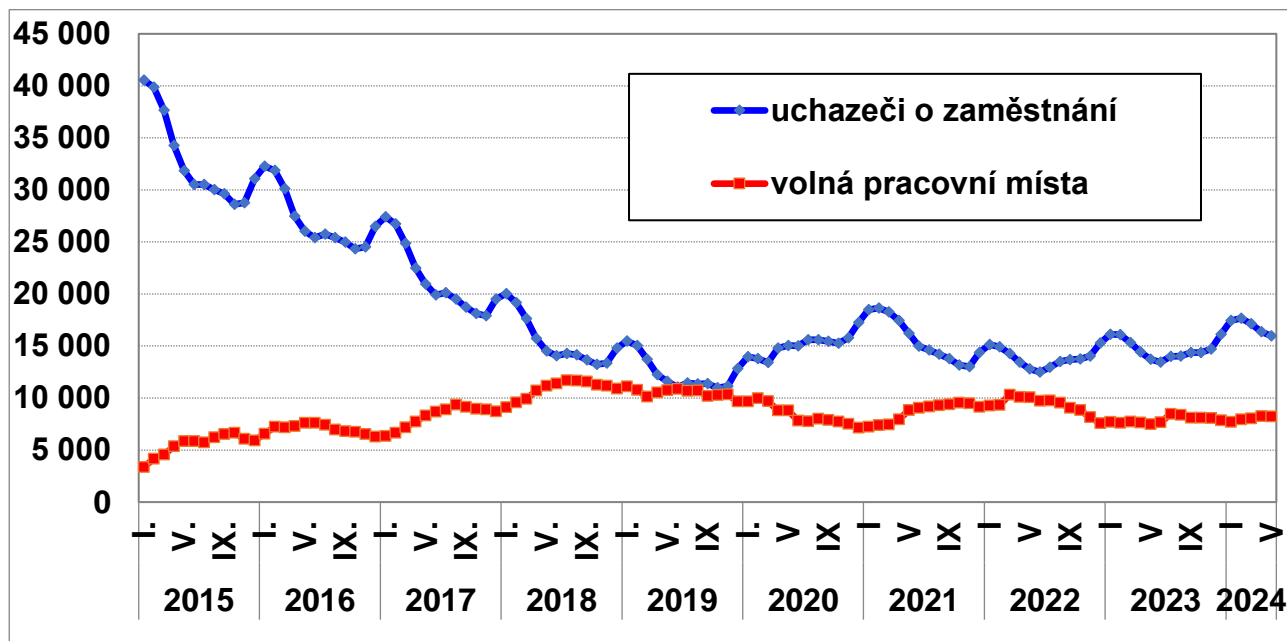
Graf č. 1 - Podíl nezaměstnaných osob v okresech Olomouckého kraje a v ČR k 31. 5. 2024



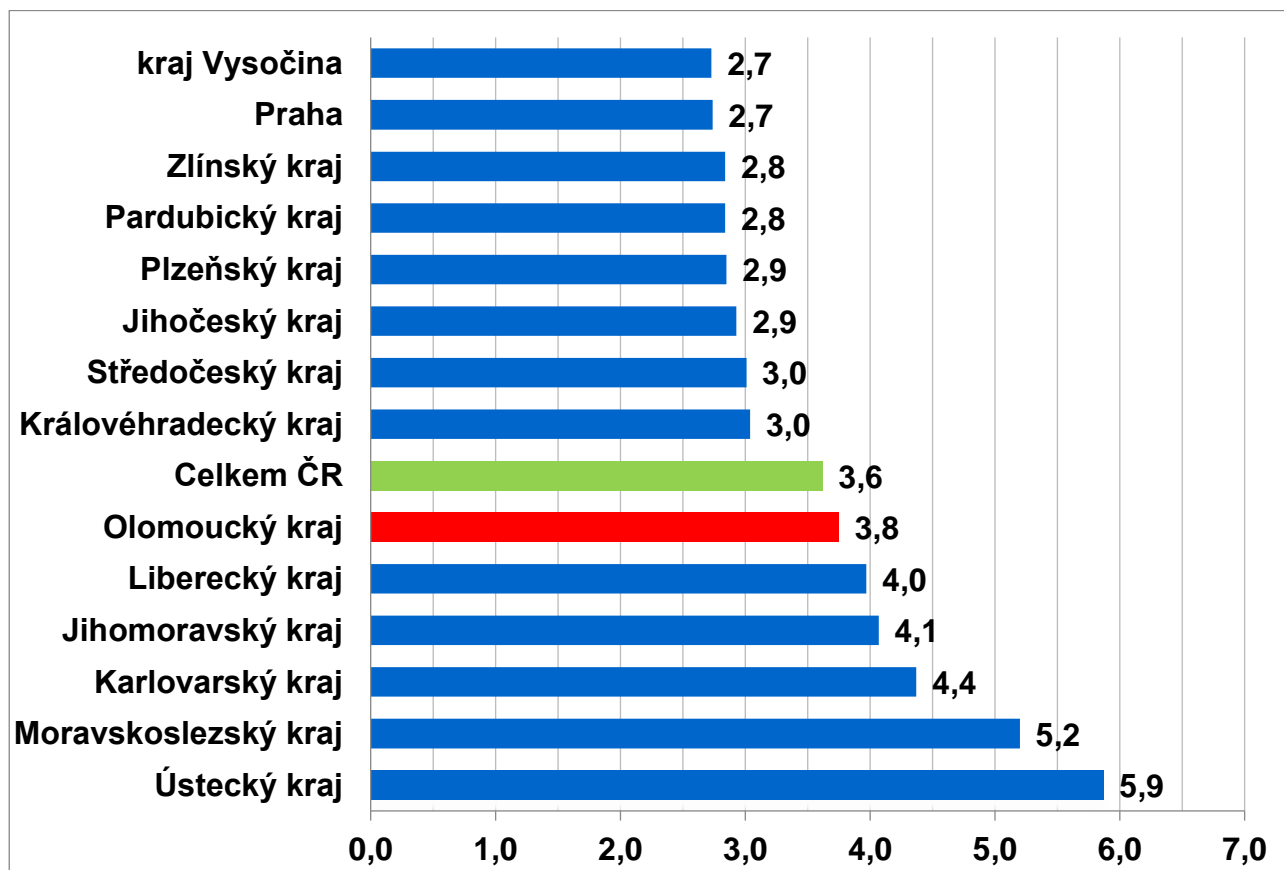
Graf č. 2 - Vývoj podílu nezaměstnaných v Olomouckém kraji v letech 2019 – 2024 v %



Graf č. 3 - Vývoj počtu uchazečů a volných míst v Olomouckém kraji v letech 2015 – 2024



Graf č. 4 - Podíl nezaměstnaných osob v jednotlivých krajích ČR k 31. 5. 2024 v %







## 4. Tabulka seříděných okresů k 31. 5. 2024 (z celorepublikové statistiky)

		PNO v %		meziměs. přírůst./ úbytek nezam. v %		počet uchazečů na 1 VPM
1	Karviná	8,1	Most	2,0	Karviná	10,1
2	Most	8,0	Plzeň-jih	1,6	Bruntál	6,4
3	Chomutov	6,9	Ústí nad Labem	1,1	Hodonín	5,6
4	Bruntál	6,7	Plzeň-sever	1,1	Děčín	4,8
5	Ústí nad Labem	6,0	Mladá Boleslav	0,9	Most	4,4
6	Louny	5,8	Chomutov	0,4	Blansko	4,0
7	Děčín	5,7	Praha-západ	0,2	Jablonec nad Nisou	4,0
8	Ostrava-město	5,6	Pardubice	-0,3	Opava	3,8
9	Sokolov	5,4	Liberec	-0,5	Jeseník	3,6
10	Hodonín	5,1	Pelhřimov	-0,6	Louny	3,5
11	Teplice	5,1	Přerov	-0,6	Ústí nad Labem	3,3
12	Znojmo	4,9	Nový Jičín	-0,7	Sokolov	3,3
13	Jeseník	4,9	Praha, hl. m.	-0,8	Ostrava-město	3,2
14	Brno-město	4,8	Teplice	-0,8	Litoměřice	3,2
15	Karlovy Vary	4,5	Plzeň-město	-0,9	Strakonice	3,0
16	Přerov	4,4	Kladno	-0,9	Česká Lípa	2,8
17	Mělník	4,3	Karviná	-1,0	Karlovy Vary	2,7
18	Jablonec nad Nisou	4,3	Ostrava-město	-1,0	Žďár nad Sázavou	2,6
19	Kladno	4,2	Jablonec nad Nisou	-1,1	Šumperk	2,5
20	Kolín	4,2	Praha-východ	-1,2	Znojmo	2,3
21	Český Krumlov	4,1	Brno-město	-1,3	Frydek-Místek	2,3
22	Šumperk	4,1	Blansko	-1,3	Břeclav	2,3
23	Semily	4,0	Mělník	-1,4	Kroměříž	2,1
24	Liberec	3,9	Vyškov	-1,5	Trutnov	2,1
25	Příbram	3,9	Žďár nad Sázavou	-1,6	Semily	2,0
26	Nymburk	3,9	Brno-venkov	-1,9	Jindřichův Hradec	2,0
27	Náchod	3,9	Frydek-Místek	-1,9	Brno-město	2,0
28	Litoměřice	3,8	Nymburk	-2,0	Náchod	2,0
29	Česká Lípa	3,7	Litoměřice	-2,2	Prostějov	1,9
30	Trutnov	3,7	Vsetín	-2,2	Třebíč	1,9
31	Nový Jičín	3,5	Prostějov	-2,2	Chomutov	1,9
32	Vsetín	3,5	Tachov	-2,2	Vsetín	1,9
33	Frydek-Místek	3,5	Česká Lípa	-2,2	Teplice	1,9
34	Olomouc	3,4	Louny	-2,3	Uherské Hradiště	1,7
35	Kutná Hora	3,4	Jičín	-2,3	Olomouc	1,7
36	Blansko	3,4	Cheb	-2,3	Přerov	1,7
37	Cheb	3,4	Šumperk	-2,4	Kutná Hora	1,6
38	Břeclav	3,3	České Budějovice	-2,4	Kladno	1,6
39	Tachov	3,3	Olomouc	-2,5	Liberec	1,6
40	Opava	3,3	Opava	-2,6	Nový Jičín	1,6
41	Rokycany	3,3	Rychnov nad Kněžnou	-2,6	Havlíčkův Brod	1,6
42	Beroun	3,2	Děčín	-2,6	Vyškov	1,2
43	Tábor	3,2	Rokycany	-2,6	České Budějovice	1,1
44	Třebíč	3,1	Sokolov	-2,7	Příbram	1,1
45	Svitavy	3,1	Tábor	-2,7	Tábor	1,0
46	Strakonice	3,1	Bruntál	-2,7	Nymburk	0,9
47	Žďár nad Sázavou	3,0	Beroun	-2,7	Svitavy	0,9
48	Plzeň-sever	3,0	Kutná Hora	-2,7	Rokycany	0,9
49	Hradec Králové	3,0	Zlín	-2,9	Brno-venkov	0,9
50	Prostějov	2,9	Kolín	-2,9	Klatovy	0,9
51	Pardubice	2,9	Karlovy Vary	-3,3	Chrudim	0,9
52	Plzeň-město	2,9	Havlíčkův Brod	-3,5	Rakovník	0,8
53	Kroměříž	2,9	Ústí nad Orlicí	-3,7	Písek	0,8
54	Uherské Hradiště	2,9	Strakonice	-3,8	Hradec Králové	0,8
55	Brno-venkov	2,8	Hodonín	-3,8	Cheb	0,8
56	Rakovník	2,8	Písek	-3,8	Jičín	0,8
57	Písek	2,8	Prachatice	-3,9	Plzeň-sever	0,8
58	Vyškov	2,8	Jihlava	-4,0	Zlín	0,8
59	Domažlice	2,8	Náchod	-4,0	Ústí nad Orlicí	0,7
60	Praha, hl. m.	2,7	Hradec Králové	-4,1	Kolín	0,7
61	Jihlava	2,7	Benešov	-4,2	Jihlava	0,7
62	České Budějovice	2,7	Uherské Hradiště	-4,3	Rychnov nad Kněžnou	0,6
63	Ústí nad Orlicí	2,7	Svitavy	-4,3	Prachatice	0,6
64	Chrudim	2,6	Semily	-4,5	Pardubice	0,6
65	Klatovy	2,6	Kroměříž	-4,6	Beroun	0,6
66	Mladá Boleslav	2,6	Třebíč	-4,7	Plzeň-město	0,6
67	Jindřichův Hradec	2,6	Trutnov	-5,2	Mělník	0,6
68	Prachatice	2,5	Břeclav	-5,2	Domažlice	0,5
69	Havlíčkův Brod	2,5	Český Krumlov	-5,4	Pelhřimov	0,5
70	Zlín	2,3	Příbram	-5,4	Benešov	0,5
71	Jičín	2,1	Chrudim	-5,7	Český Krumlov	0,5
72	Plzeň-jih	2,1	Domažlice	-6,2	Plzeň-jih	0,5
73	Pelhřimov	2,0	Jindřichův Hradec	-6,5	Tachov	0,4
74	Rychnov nad Kněžnou	2,0	Znojmo	-6,5	Praha, hl. m.	0,3
75	Benešov	1,9	Rakovník	-6,6	Praha-západ	0,3
76	Praha-západ	1,5	Klatovy	-7,1	Praha-východ	0,3
77	Praha-východ	1,4	Jeseník	-9,7	Mladá Boleslav	0,2
	Celkem ČR	3,6	Celkem ČR	-2,1	Celkem ČR	1,0