



Úřad práce ČR

Krajská pobočka Úřadu práce ČR v Olomouci

Měsíční statistická zpráva

6/2024

Zprávu předkládá:

Mgr. Jana Litvíková

vedoucí Oddělení zaměstnanosti KrP ÚP ČR v Olomouci

<https://www.uradprace.cz/web/cz/statistiky-olk>

Olomouc 2024



Informace o nezaměstnanosti v Olomouckém kraji k 30. 6. 2024

V červnu vzrostl celkový počet uchazečů o zaměstnání na 15 983, počet hlášených volných pracovních míst poklesl na 8 075 a podíl nezaměstnaných osob setrval na hodnotě 3,8 %.

K 30. 6. 2024 evidoval Úřad práce ČR (ÚP ČR), Krajská pobočka v Olomouci, celkem 15 983 uchazečů o zaměstnání. Jejich počet byl o 30 vyšší než na konci předchozího měsíce, ve srovnání se stejným obdobím minulého roku je vyšší o 2 533 osob. Z tohoto počtu bylo 14 958 dosažitelných uchazečů o zaměstnání ve věku 15–64 let. Bylo to o 64 více než na konci předchozího měsíce. Ve srovnání se stejným obdobím minulého roku byl jejich počet vyšší o 2 595.

V průběhu měsíce bylo nově zaevidováno 1 981 osob. Ve srovnání s minulým měsícem to bylo více o 9 osob a v porovnání se stejným obdobím předchozího roku více o 53 osob.

Z evidence během měsíce odešlo celkem 1 951 uchazečů (ukončená evidence, vyřazení uchazeči). Bylo to o 443 osob méně než v předchozím měsíci a o 245 osob méně než ve stejném měsíci minulého roku. Do zaměstnání z nich ve sledovaném měsíci nastoupilo 1 442, tj. o 370 méně než v předchozím měsíci a o 119 více než ve stejném měsíci minulého roku. Dále 1 253 uchazečů o zaměstnání bylo umístěno prostřednictvím úřadu práce, tj. o 252 méně než v předchozím měsíci a o 809 více než ve stejném období minulého roku; 509 uchazečů bylo vyřazeno bez umístění.

Vývoj nezaměstnanosti v jednotlivých okresech Olomouckého kraje byl rozdílný – zatímco na Jesenicku a Šumpersku nezaměstnanost klesla, v okresech Olomouc, Prostějov a Přerov se počet nezaměstnaných zvýšil. K největšímu absolutnímu snížení počtu nezaměstnaných došlo v horském okrese Jeseník (o 81 osob), naopak největší nárůst nezaměstnanosti jsme zaznamenali v okrese Olomouc (+ 117 osob).

Ke konci měsíce bylo evidováno na Úřadu práce ČR, Krajské pobočce v Olomouci, 8 390 žen. Jejich podíl na celkovém počtu uchazečů činil 53 %. V evidenci bylo 2 476 osob se zdravotním postižením, což představovalo 16 % z celkového počtu nezaměstnaných. Zároveň zde bylo evidováno 739 absolventů škol všech stupňů vzdělání a mladistvých, jejich počet poklesl ve srovnání s předchozím měsícem o 74 osob a ve srovnání se stejným měsícem minulého roku byl vyšší o 169 osob. Na celkové nezaměstnanosti se podíleli 5 %.



Podporu v nezaměstnanosti pobíralo 4 904 uchazečů o zaměstnání, tj. 31 % všech uchazečů vedených v evidenci.

Podíl nezaměstnaných osob (PNO), tj. počet dosažitelných uchazečů o zaměstnání ve věku 15-64 let k obyvatelstvu stejného věku, k 30. 6. 2024 meziměsíčně setrval na hodnotě 3,8 %. PNO v kraji je nadále o 0,2 p. b. vyšší než v celé ČR.

Podíl nezaměstnaných osob vyšší než je republiková hodnota vykázaly tři okresy – Jeseník (4,5 %), Přerov (4,5 %) a Šumperk (4,0 %). Naopak nejnižší PNO byl zaznamenán v okrese Prostějov (3,0 %).

Podíl nezaměstnaných žen vzrostl na 4,1 %, podíl nezaměstnaných mužů stagnoval na 3,5 %.

Olomoucký kraj evidoval k 30. 6. 2024 celkem 8 075 volných pracovních míst. Jejich počet byl o 128 nižší než v předchozím měsíci a o 407 vyšší než ve stejném měsíci minulého roku. Na jedno volné pracovní místo připadali v průměru 2 uchazeči, z toho nejvíce v okrese Jeseník (3,3), naopak nejméně v okresech Přerov a Olomouc (1,7).

Z celkového počtu nahlášených volných míst bylo 667 vhodných pro osoby se zdravotním postižením (OZP), na jedno volné pracovní místo připadalo 3,7 OZP.

Volných pracovních míst pro absolventy a mladistvé bylo registrováno 1 609, na jedno volné místo připadalo 0,5 uchazeče této kategorie. Z celkového počtu volných pracovních míst bylo 4 053 míst bez příznaku „pro cizince“. Na dalších 4 022 pozic pak mohli zaměstnavatelé přijímat také pracovníky ze zahraničí.

V rámci aktivní politiky zaměstnanosti (APZ) bylo od počátku roku prostřednictvím příspěvků APZ podpořeno 2 407 osob, z toho bylo do rekvalifikačních kurzů zařazeno 1 489 osob.

Informace o vývoji nezaměstnanosti v ČR v elektronické formě jsou zveřejněny na internetové adrese <https://www.mpsv.cz/web/cz/statistiky-trhu-prace>.



1. Základní charakteristika vývoje nezaměstnanosti a volných pracovních míst v Olomouckém kraji

Tabulka č. 1 - Vývoj nezaměstnanosti

ukazatel (celkový počet)		stav k		
		30. 6. 2023	31. 5. 2024	30. 6. 2024
evidovaní uchazeči o zaměstnání		13 450	15 953	15 983
z toho	ženy	7 355	8 330	8 390
	absolventi a mladiství	570	813	739
	uchazeči se zdravotním postižením	2 191	2 467	2 476
uchazeči s nárokem na PvN		4 108	4 978	4 904
podíl nezaměstnaných osob v %		3,2	3,8	3,8
volná pracovní místa		7 668	8 203	8 075
počet uchazečů na 1 volné pracovní místo		1,8	1,9	2

Tabulka č. 2 - Tok nezaměstnanosti

ukazatel	počet uchazečů ve sledovaném měsíci		
	červen 2023	květen 2024	červen 2024
nově evidovaní uchazeči o zaměstnání	1 928	1 972	1 981
uchazeči s ukončenou evidencí a vyřazení	2 196	2 394	1 951
- z toho umístění celkem	1 323	1 812	1 442
- z toho umístění úřadem práce	444	1 505	1 253

Tabulka č. 3 – Nezaměstnanost v okresech k 30. 6. 2024

okres	počet nezaměstnaných		volná pracovní místa	počet uchazečů na 1 VPM	podíl nezaměstnaných osob [%]
	celkem	z toho ženy			
Jeseník	1 169	580	354	3,3	4,5
Olomouc	5 564	2 867	3 256	1,7	3,5
Prostějov	2 188	1 239	1 006	2,2	3,0
Přerov	3 861	2 069	2 254	1,7	4,5
Šumperk	3 201	1 635	1 205	2,7	4,0
Olomoucký kraj	15 983	8 390	8 075	2,0	3,8
Česká republika	272 684	148 630	263 552	1,0	3,6



2. Vybrané nástroje aktivní politiky zaměstnanosti v Olomouckém kraji

Tabulka č. 4 – Osoby podpořené v rámci APZ a rekvalifikace uchazečů a zájemců o zaměstnání


ukazatel (celkový počet)	stav k		celkem od počátku roku do	
	30. 6. 2023	30. 6. 2024	30. 6. 2023	30. 6. 2024
osoby podpořené v rámci APZ				
veřejně prospěšné práce (VPP)	163	64	178	69
veřejně prospěšné práce (VPP) - ESF ¹⁾	261	0	191	0
společensky účelná prac. místa (SÚPM)	42	8	57	9
společensky účelná prac. místa (SÚPM)-ESF ¹⁾	76	437	54	425
SÚPM - samostatně výděleč. činnost (SVČ)	61	49	32	21
SÚPM - samostatně výděleč. činnost (SVČ)-ESF ¹⁾	0	0	0	0
zřízení pracovního místa pro OZP (bez SVČ)	83	77	21	19
zřízení pracovního místa pro OZP - SVČ	0	0	0	0
vytvořená pracovní místa (NIP) ¹⁾	0	0	26	0
ostatní nástroje APZ	59	82	78	80
uchazeči a zájemci zařazení do rekvalifikací				
uchazeči a zájemci zařazení do rekvalifikací	0	2	8	10
uchazeči a záj. zařazení do rekvalifikací - ESF ¹⁾	0	8	1	53
uchazeči a záj. zařazení do rekvalifikací – NPO ²⁾	0	12	0	106
uchazeči a zájemci, kteří zahájili zvolenou rekvalifikaci	75	69	217	157
uchazeči a zájemci, kteří zahájili zvolenou rekvalifikaci - ESF ¹⁾	2	196	341	869
uchazeči a zájemci, kteří zahájili zvolenou rekvalifikaci - NPO ²⁾	28	104	105	294
uchazeči a zájemci, kteří zahájili Digitální vzdělávání ²⁾				
uchazeči a zájemci, kteří zahájili Digitální vzdělávání ²⁾	7	53	16	295
osoby podpořené v rámci APZ celkem	857	1 161	1 325	2 407

1) financováno převážně z Evropského sociálního fondu

2) financováno převážně z Národního plánu obnovy

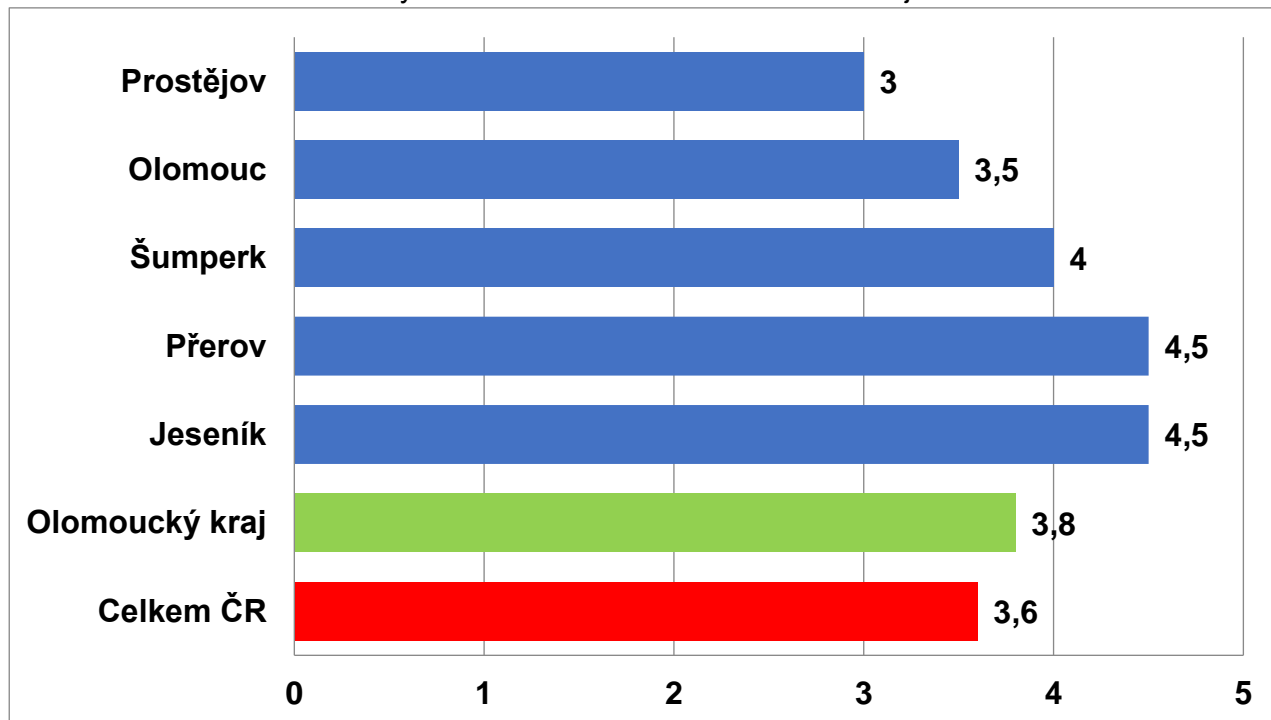
Podrobnější statistické údaje o nástrojích APZ naleznete na stránkách Jednotného portálového řešení práce a sociálních věcí, v měsíčních statistikách na <https://www.mpsv.cz/web/cz/mesicni>.

3. **MAPA** – ArcView - Podíl nezaměstnaných v okresech kraje (mapa kraje)

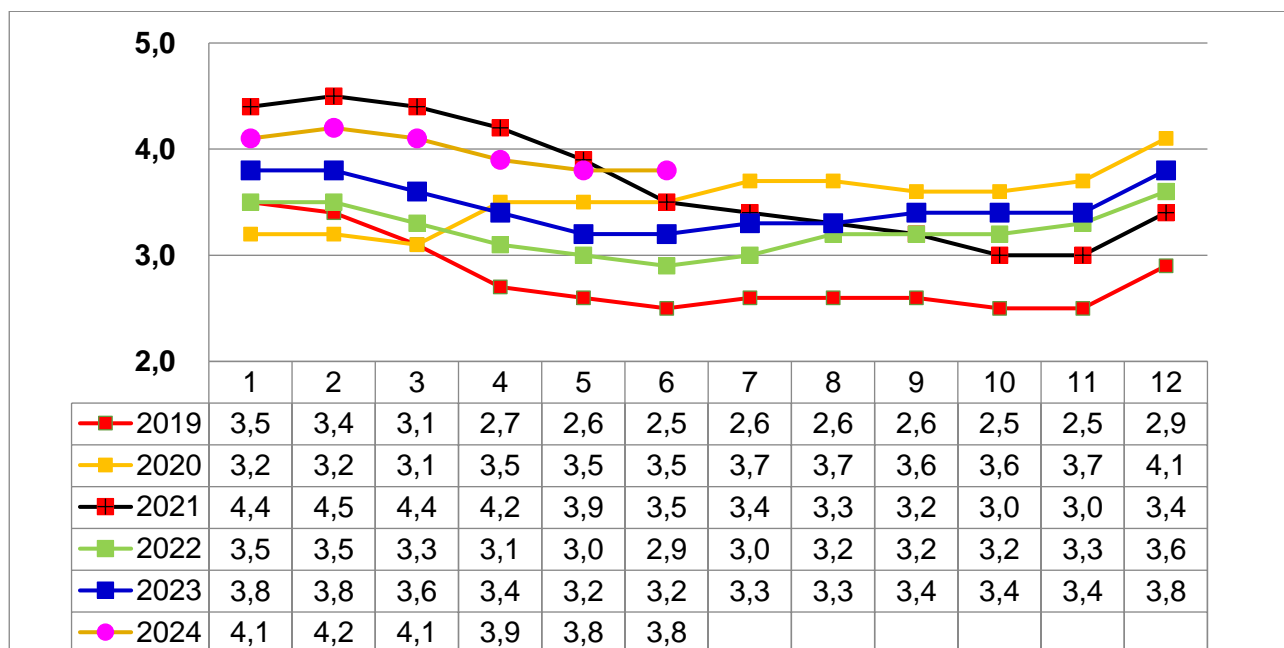


4. GRAFY

Graf č. 1 - Podíl nezaměstnaných osob v okresech Olomouckého kraje a v ČR k 30. 6. 2024

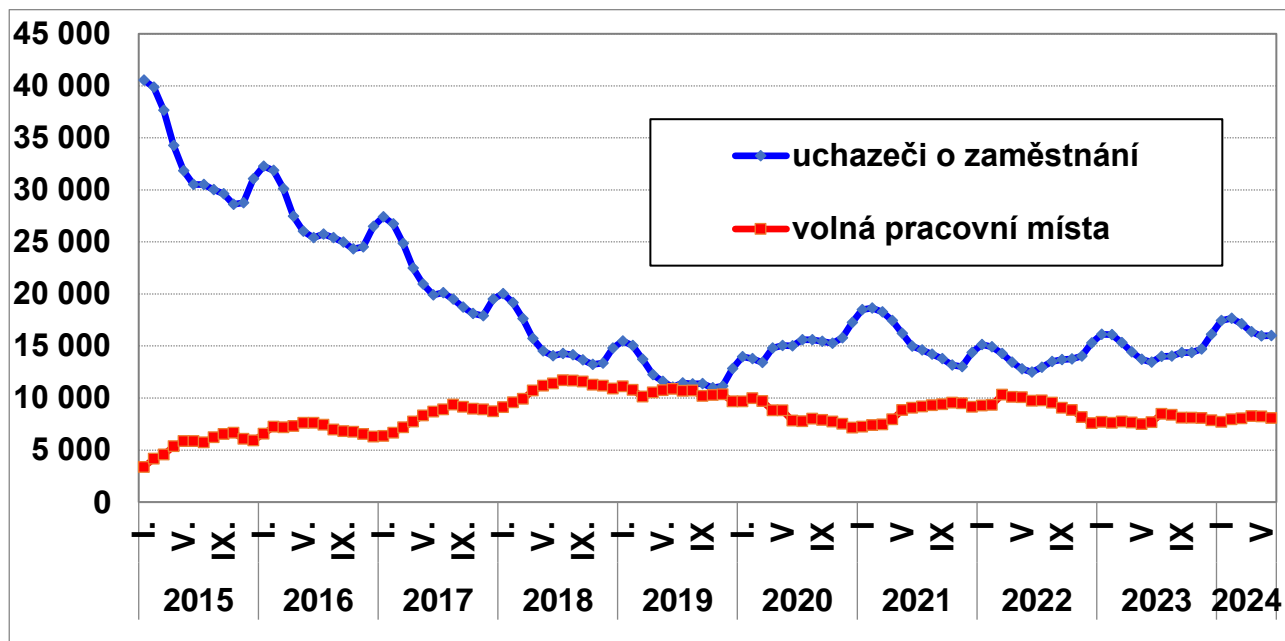


Graf č. 2 - Vývoj podílu nezaměstnaných v Olomouckém kraji v letech 2019 – 2024 v %

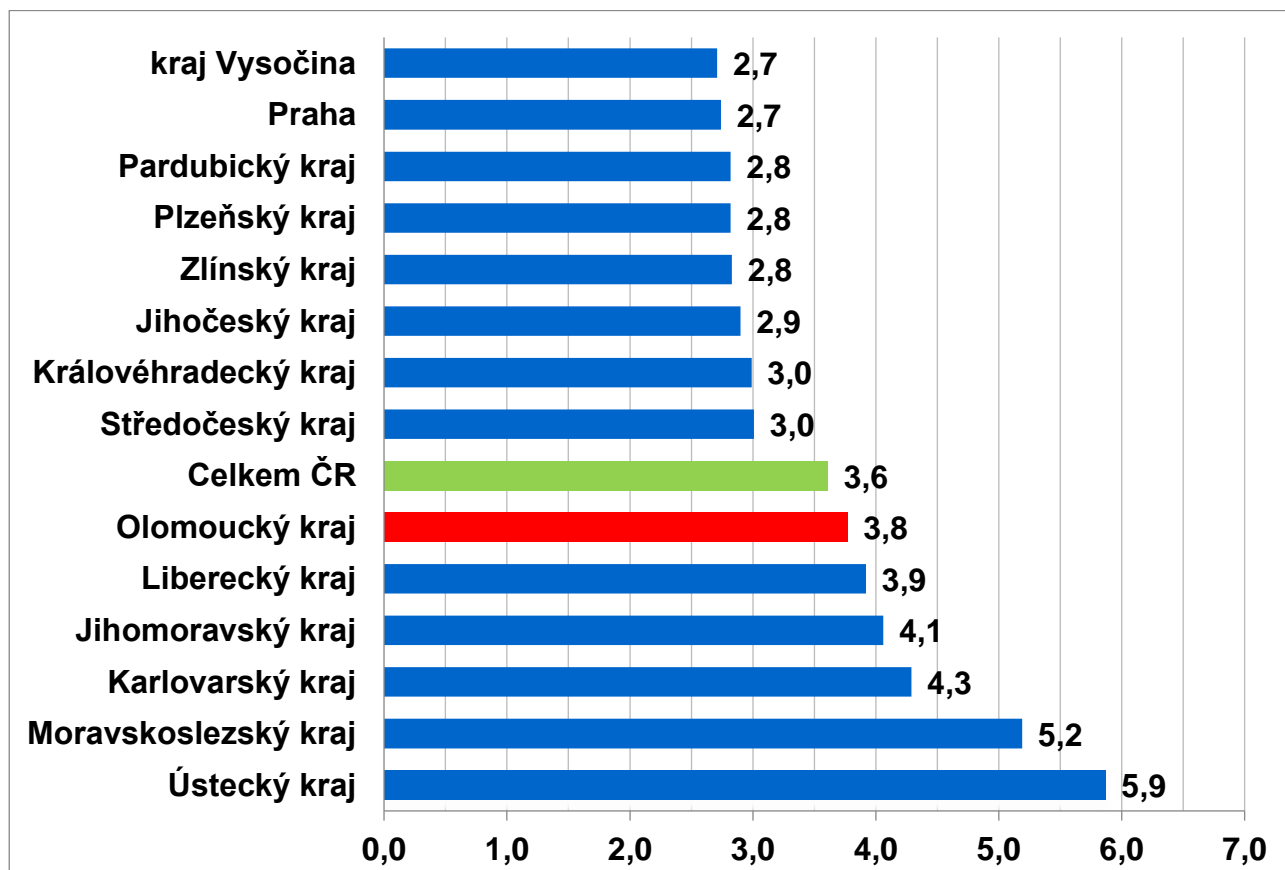




Graf č. 3 - Vývoj počtu uchazečů a volných míst v Olomouckém kraji v letech 2015 – 2024



Graf č. 4 - Podíl nezaměstnaných osob v jednotlivých krajích ČR k 30. 6. 2024 v %





4. Tabulka seříděných okresů k 30. 6. 2024 (z celorepublikové statistiky)

		PNO v %		mezimés. přírůst./ úbytek nezam. v %		počet uchazečů na 1 VPM
1	Most	8,4	Most	4,4	Karviná	10,3
2	Karviná	8,1	Písek	3,2	Bruntál	6,0
3	Chomutov	6,9	Vyškov	3,1	Hodonín	5,2
4	Bruntál	6,6	Tábor	3,0	Děčín	4,8
5	Ústí nad Labem	5,9	Tachov	2,9	Most	4,6
6	Louny	5,7	Olomouc	2,1	Blansko	3,9
7	Ostrava-město	5,6	Domažlice	1,7	Jablonec nad Nisou	3,9
8	Děčín	5,6	Praha-západ	1,1	Opava	3,6
9	Sokolov	5,4	Jihlava	1,1	Ústí nad Labem	3,4
10	Hodonín	5,1	Rokycany	1,0	Sokolov	3,3
11	Teplíce	5,0	Prostějov	0,9	Jeseník	3,3
12	Brno-město	4,9	Přerov	0,6	Louny	3,2
13	Znojmo	4,8	Benešov	0,5	Ostrava-město	3,1
14	Jeseník	4,5	Nymburk	0,5	Litoměřice	3,0
15	Přerov	4,5	Mladá Boleslav	0,4	Česká Lípa	2,8
16	Karlovy Vary	4,4	Praha-východ	0,4	Strakonice	2,8
17	Kladno	4,2	Vsetín	0,3	Šumperk	2,7
18	Jablonec nad Nisou	4,2	Brno-venkov	0,3	Karlovy Vary	2,6
19	Mělník	4,2	Brno-město	0,2	Žďár nad Sázavou	2,5
20	Kolín	4,1	Kladno	0,2	Frýdek-Místek	2,3
21	Šumperk	4,0	Sokolov	0,2	Znojmo	2,2
22	Nymburk	4,0	Chomutov	0,1	Prostějov	2,2
23	Český Krumlov	4,0	Praha, hl. m.	0,1	Břeclav	2,1
24	Liberec	3,9	Rakovník	0,0	Kroměříž	2,1
25	Semily	3,9	Plzeň-sever	0,0	Trutnov	2,1
26	Příbram	3,9	Nový Jičín	-0,1	Náchod	2,1
27	Náchod	3,8	Pelhřimov	-0,1	Brno-město	2,0
28	Litoměřice	3,7	Ostrava-město	-0,1	Chomutov	2,0
29	Česká Lípa	3,6	Hradec Králové	-0,2	Vsetín	2,0
30	Trutnov	3,6	Opava	-0,2	Jindřichův Hradec	1,9
31	Nový Jičín	3,5	Blansko	-0,4	Třebíč	1,9
32	Vsetín	3,5	Svitavy	-0,4	Semily	1,9
33	Olomouc	3,5	Jičín	-0,4	Teplíce	1,9
34	Frýdek-Místek	3,5	Karviná	-0,5	Přerov	1,7
35	Blansko	3,4	Kolín	-0,5	Olomouc	1,7
36	Kutná Hora	3,4	Frýdek-Místek	-0,5	Uherské Hradiště	1,6
37	Tachov	3,4	Liberec	-0,5	Kladno	1,6
38	Tábor	3,3	Náchod	-0,8	Havlíčkův Brod	1,6
39	Rokycany	3,3	Uherské Hradiště	-0,8	Liberec	1,6
40	Opava	3,3	Pardubice	-0,9	Kutná Hora	1,5
41	Břeclav	3,2	Zlín	-1,0	Nový Jičín	1,5
42	Cheb	3,2	Ústí nad Labem	-1,1	Vyškov	1,2
43	Beroun	3,2	Hodonín	-1,2	Tábor	1,2
44	Svitavy	3,1	Chrudim	-1,3	České Budějovice	1,1
45	Třebíč	3,1	Žďár nad Sázavou	-1,3	Příbram	1,1
46	Strakonice	3,0	Teplíce	-1,4	Nymburk	1,0
47	Žďár nad Sázavou	3,0	Česká Lípa	-1,4	Svitavy	1,0
48	Hradec Králové	3,0	Kutná Hora	-1,4	Rokycany	0,9
49	Plzeň-sever	3,0	Strakonice	-1,4	Písek	0,9
50	Prostějov	3,0	Šumperk	-1,5	Brno-venkov	0,9
51	Písek	2,9	Louny	-1,7	Chrudim	0,9
52	Pardubice	2,9	Ústí nad Orlicí	-1,7	Hradec Králové	0,8
53	Vyškov	2,9	Děčín	-1,7	Klatovy	0,8
54	Plzeň-město	2,9	Jablonec nad Nisou	-1,8	Rakovník	0,8
55	Brno-venkov	2,9	Kroměříž	-1,8	Plzeň-sever	0,8
56	Rakovník	2,9	Havlíčkův Brod	-1,9	Ústí nad Orlicí	0,8
57	Uherské Hradiště	2,8	Třebíč	-2,0	Jičín	0,8
58	Kroměříž	2,8	Karlovy Vary	-2,1	Cheb	0,8
59	Domažlice	2,8	Plzeň-město	-2,1	Zlín	0,7
60	Praha, hl. m.	2,7	Jindřichův Hradec	-2,3	Jihlava	0,7
61	Jihlava	2,7	Bruntál	-2,3	Kolín	0,7
62	Mladá Boleslav	2,7	Trutnov	-2,4	Prachatice	0,6
63	Chrudim	2,6	Příbram	-2,4	Rychnov nad Kněžnou	0,6
64	Ústí nad Orlicí	2,6	Znojmo	-2,4	Pardubice	0,6
65	České Budějovice	2,6	Mělník	-2,5	Beroun	0,6
66	Klatovy	2,5	Beroun	-2,5	Domažlice	0,6
67	Jindřichův Hradec	2,5	Litoměřice	-2,7	Plzeň-město	0,6
68	Havlíčkův Brod	2,4	Plzeň-jih	-2,9	Mělník	0,5
69	Prachatice	2,4	České Budějovice	-3,1	Plzeň-jih	0,5
70	Zlín	2,3	Břeclav	-3,3	Pelhřimov	0,5
71	Jičín	2,2	Klatovy	-3,4	Benešov	0,5
72	Plzeň-jih	2,1	Český Krumlov	-3,4	Český Krumlov	0,5
73	Pelhřimov	2,0	Semily	-3,6	Tachov	0,5
74	Benešov	1,9	Cheb	-3,8	Praha, hl. m.	0,4
75	Rychnov nad Kněžnou	1,9	Prachatice	-4,8	Praha-západ	0,3
76	Praha-západ	1,6	Rychnov nad Kněžnou	-5,6	Praha-východ	0,3
77	Praha-východ	1,4	Jeseník	-6,5	Mladá Boleslav	0,2
	Celkem ČR	3,6	Celkem ČR	-0,6	Celkem ČR	1,0