



# Úřad práce ČR

Krajská pobočka Úřadu práce ČR v Olomouci

## Měsíční statistická zpráva

**9/2024**

Zprávu předkládá:

**Mgr. Jana Litvíková**

vedoucí Oddělení zaměstnanosti KrP ÚP ČR v Olomouci

<https://www.uradprace.cz/web/cz/statistiky-olk>

**Olomouc 2024**



## Informace o nezaměstnanosti v Olomouckém kraji k 30. 9. 2024

*V září vzrostl celkový počet uchazečů o zaměstnání na 17 209, počet hlášených volných pracovních míst vzrostl na 8 275 a podíl nezaměstnaných osob vzrostl na 4,1 %.*

K 30. 9. 2024 evidoval Úřad práce ČR (ÚP ČR), Krajská pobočka v Olomouci, celkem 17 209 uchazečů o zaměstnání. Jejich počet byl o 201 vyšší než na konci předchozího měsíce, ve srovnání se stejným obdobím minulého roku je vyšší o 2 837 osob. Z tohoto počtu bylo 16 211 dosažitelných uchazečů o zaměstnání ve věku 15–64 let. Bylo to o 164 více než na konci předchozího měsíce. Ve srovnání se stejným obdobím minulého roku byl jejich počet vyšší o 2 898.

V průběhu měsíce bylo nově zaevidováno 3 123 osob. Ve srovnání s minulým měsícem to bylo více o 1 042 osob a v porovnání se stejným obdobím předchozího roku více o 35 osob.

Z evidence během měsíce odešlo celkem 2 922 uchazečů (ukončená evidence, vyřazení uchazeči). Bylo to o 1 172 osob více než v předchozím měsíci a o 169 osob více než ve stejném měsíci minulého roku. Do zaměstnání z nich ve sledovaném měsíci nastoupilo 2 161, tj. o 840 více než v předchozím měsíci a o 233 více než ve stejném měsíci minulého roku. Dále 1 979 uchazečů o zaměstnání bylo umístěno prostřednictvím úřadu práce, tj. o 774 více než v předchozím měsíci a o 1 440 více než ve stejném období minulého roku; 761 uchazečů bylo vyřazeno bez umístění.

Vývoj nezaměstnanosti v jednotlivých okresech Olomouckého kraje byl podobný – ve většině z nich nezaměstnanost vzrostla. Jedinou výjimkou byl okres Přerov, kde se počet uchazečů o zaměstnání meziměsíčně snížil o 55 osob. Naopak největší nárůst nezaměstnanosti jsme zaznamenali v okrese Olomouc (+ 93 osob).

Ke konci měsíce bylo evidováno na Úřadu práce ČR, Krajské pobočce v Olomouci, 9 101 žen. Jejich podíl na celkovém počtu uchazečů činil 53 %. V evidenci bylo 2 525 osob se zdravotním postižením, což představovalo 15 % z celkového počtu nezaměstnaných. Zároveň zde bylo evidováno 1 297 absolventů škol všech stupňů vzdělání a mladistvých, jejich počet vzrostl ve srovnání s předchozím měsícem o 413 osob a ve srovnání se stejným měsícem minulého roku byl vyšší o 184 osob. Na celkové nezaměstnanosti se podíleli 8 %.



Podporu v nezaměstnanosti pobíralo 5 068 uchazečů o zaměstnání, tj. 29 % všech uchazečů vedených v evidenci.

Podíl nezaměstnaných osob, tj. počet dosažitelných uchazečů o zaměstnání ve věku 15-64 let k obyvatelstvu stejného věku, k 30. 9. 2024 meziměsíčně vzrostl o 0,1 p. b. na 4,1 %. PNO v kraji je nadále o 0,2 p. b. vyšší než v celé ČR.

Podíl nezaměstnaných osob vyšší, než je republiková hodnota, vykázaly tři okresy – Přerov (4,7 %), Jeseník (4,6 %) a Šumperk (4,4 %). Naopak nejnižší PNO byl zaznamenán v okrese Prostějov (3,3 %).

Podíl nezaměstnaných žen poklesl na 4,4 %, podíl nezaměstnaných mužů naopak vzrostl na 3,8 %.

Olomoucký kraj evidoval k 30. 9. 2024 celkem 8 275 volných pracovních míst. Jejich počet byl o 148 vyšší než v předchozím měsíci a o 196 vyšší než ve stejném měsíci minulého roku. Na jedno volné pracovní místo připadalo v průměru 2,1 uchazeče, z toho nejvíce v okrese Jeseník (3,8), naopak nejméně v okrese Olomouc (1,7).

Z celkového počtu nahlášených volných míst bylo 623 vhodných pro osoby se zdravotním postižením (OZP), na jedno volné pracovní místo připadalo 4,1 OZP.

Volných pracovních míst pro absolventy a mladistvé bylo registrováno 1 807, na jedno volné místo připadalo 0,7 uchazečů této kategorie. Z celkového počtu 8 275 volných pracovních míst bylo 4 079 míst bez příznaku „pro cizince“. Na dalších 4 196 pozic pak mohli zaměstnavatelé přijímat také pracovníky ze zahraničí.

V rámci aktivní politiky zaměstnanosti (APZ) bylo od počátku roku prostřednictvím příspěvků APZ podpořeno 3 636 osob, z toho bylo do rekvalifikačních kurzů zařazeno 2 263 osob.

Informace o vývoji nezaměstnanosti v ČR v elektronické formě jsou zveřejněny na internetové adrese <https://www.mpsv.cz/web/cz/statistiky-trhu-prace>.



## 1. Základní charakteristika vývoje nezaměstnanosti a volných pracovních míst v Olomouckém kraji

Tabulka č. 1 - Vývoj nezaměstnanosti

ukazatel (celkový počet)		stav k		
		30. 9. 2023	31. 8. 2024	30. 9. 2024
evidovaní uchazeči o zaměstnání		14 372	17 008	<b>17 209</b>
z toho	ženy	7 898	9 136	<b>9 101</b>
	absolventi a mladiství	1 113	884	<b>1 297</b>
	uchazeči se zdravotním postižením	2 258	2 542	<b>2 525</b>
uchazeči s nárokem na PvN		4 283	5 357	<b>5 068</b>
podíl nezaměstnaných osob v %		3,4	4	<b>4,1</b>
volná pracovní místa		8 079	8 127	<b>8 275</b>
počet uchazečů na 1 volné pracovní místo		1,8	2,1	<b>2,1</b>

Tabulka č. 2 - Tok nezaměstnanosti

ukazatel	počet uchazečů ve sledovaném měsíci		
	září 2023	srpen 2024	září 2024
nově evidovaní uchazeči o zaměstnání	3 088	2 081	<b>3 123</b>
uchazeči s ukončenou evidencí a vyřazení	2 753	1 750	<b>2 922</b>
- z toho umístění celkem	1 928	1 321	<b>2 161</b>
- z toho umístění úřadem práce	539	1 205	<b>1 979</b>

Tabulka č. 3 – Nezaměstnanost v okresech k 30. 9. 2024

okres	počet nezaměstnaných		volná pracovní místa	počet uchazečů na 1 VPM	podíl nezaměstnaných osob [%]
	celkem	z toho ženy			
Jeseník	1 177	606	312	3,8	4,6
Olomouc	6 079	3 162	3 531	1,7	3,9
Prostějov	2 436	1 373	1 067	2,3	3,3
Přerov	4 046	2 195	2 143	1,9	4,7
Šumperk	3 471	1 765	1 222	2,8	4,4
<b>Olomoucký kraj</b>	<b>17 209</b>	<b>9 101</b>	<b>8 275</b>	<b>2,1</b>	<b>4,1</b>
<b>Česká republika</b>	<b>290 905</b>	<b>158 941</b>	<b>264 654</b>	<b>1,1</b>	<b>3,9</b>



## 2. Vybrané nástroje aktivní politiky zaměstnanosti v Olomouckém kraji

Tabulka č. 4 – Osoby podpořené v rámci APZ a rekvalifikace uchazečů a zájemců o zaměstnání


ukazatel (celkový počet)	stav k		celkem od počátku roku do	
	30. 9. 2023	30. 9. 2024	30. 9. 2023	30. 9. 2024
<b>osoby podpořené v rámci APZ</b>				
veřejně prospěšné práce (VPP)	163	<b>72</b>	201	<b>83</b>
veřejně prospěšné práce (VPP) - ESF <sup>1)</sup>	279	<b>0</b>	224	<b>0</b>
společensky účelná prac. místa (SÚPM)	26	<b>8</b>	69	<b>10</b>
společensky účelná prac. místa (SÚPM)-ESF <sup>1)</sup>	29	<b>513</b>	69	<b>568</b>
SÚPM - samostatně výděleč. činnost (SVČ)	64	<b>54</b>	44	<b>36</b>
SÚPM - samostatně výděleč. činnost (SVČ)-ESF <sup>1)</sup>	0	<b>0</b>	0	<b>0</b>
zřízení pracovního místa pro OZP (bez SVČ)	80	<b>77</b>	36	<b>23</b>
zřízení pracovního místa pro OZP - SVČ	0	<b>0</b>	0	<b>0</b>
vytvořená pracovní místa (NIP) <sup>1)</sup>	0	<b>0</b>	26	<b>0</b>
ostatní nástroje APZ	50	<b>78</b>	92	<b>110</b>
<b>uchazeči a zájemci zařazení do rekvalifikací</b>				
uchazeči a zájemci zařazení do rekvalifikací	0	<b>0</b>	8	<b>11</b>
uchazeči a záj. zařazení do rekvalifikací - ESF <sup>1)</sup>	8	<b>13</b>	9	<b>84</b>
uchazeči a záj. zařazení do rekvalifikací – NPO <sup>2)</sup>	0	<b>35</b>	0	<b>208</b>
uchazeči a zájemci, kteří zahájili zvolenou rekvalifikaci	74	<b>124</b>	395	<b>354</b>
uchazeči a zájemci, kteří zahájili zvolenou rekvalifikaci - ESF <sup>1)</sup>	1	<b>206</b>	343	<b>1 176</b>
uchazeči a zájemci, kteří zahájili zvolenou rekvalifikaci - NPO <sup>2)</sup>	42	<b>114</b>	161	<b>430</b>
<b>uchazeči a zájemci, kteří zahájili Digitální vzdělávání <sup>2)</sup></b>				
uchazeči a zájemci, kteří zahájili Digitální vzdělávání <sup>2)</sup>	33	<b>90</b>	64	<b>543</b>
<b>osoby podpořené v rámci APZ celkem</b>	<b>849</b>	<b>1 384</b>	<b>1 741</b>	<b>3 636</b>

1) financováno převážně z Evropského sociálního fondu

2) financováno převážně z Národního plánu obnovy

Podrobnější statistické údaje o nástrojích APZ naleznete na stránkách Jednotného portálového řešení práce a sociálních věcí, v měsíčních statistikách na <https://www.mpsv.cz/web/cz/mesicni>.

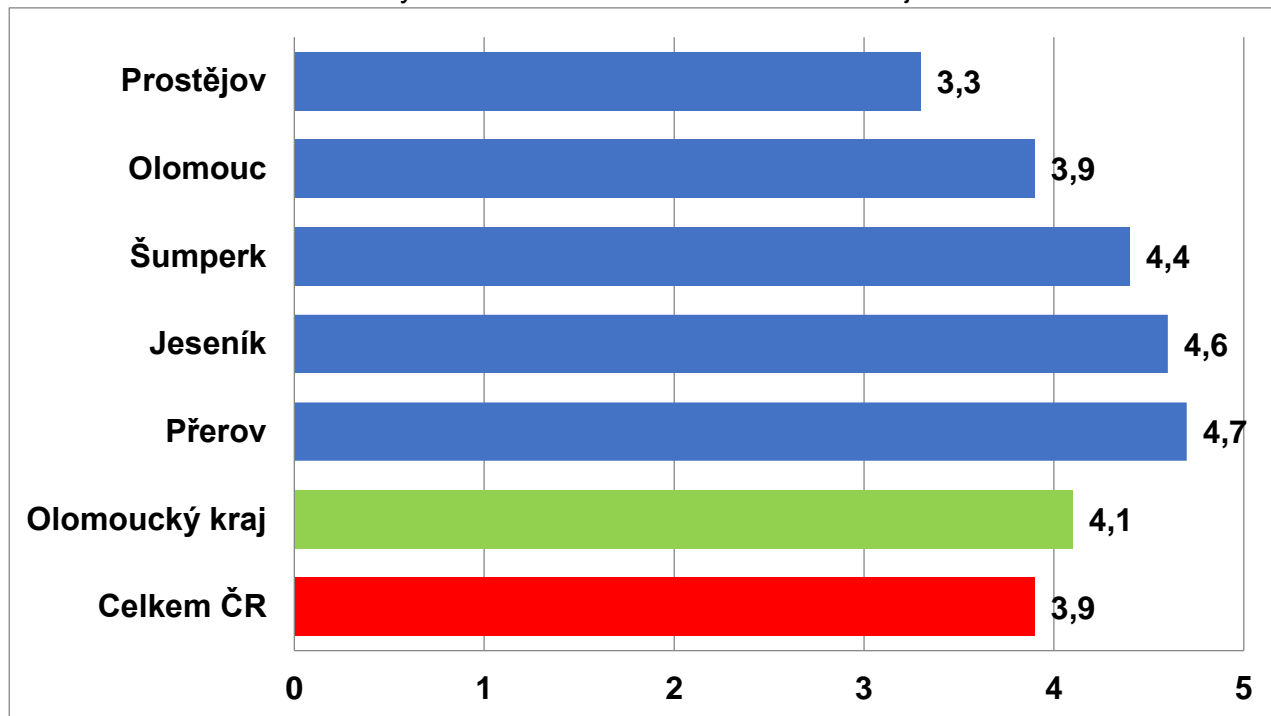
3. **MAPA** – ArcView - Podíl nezaměstnaných v okresech kraje (mapa kraje)



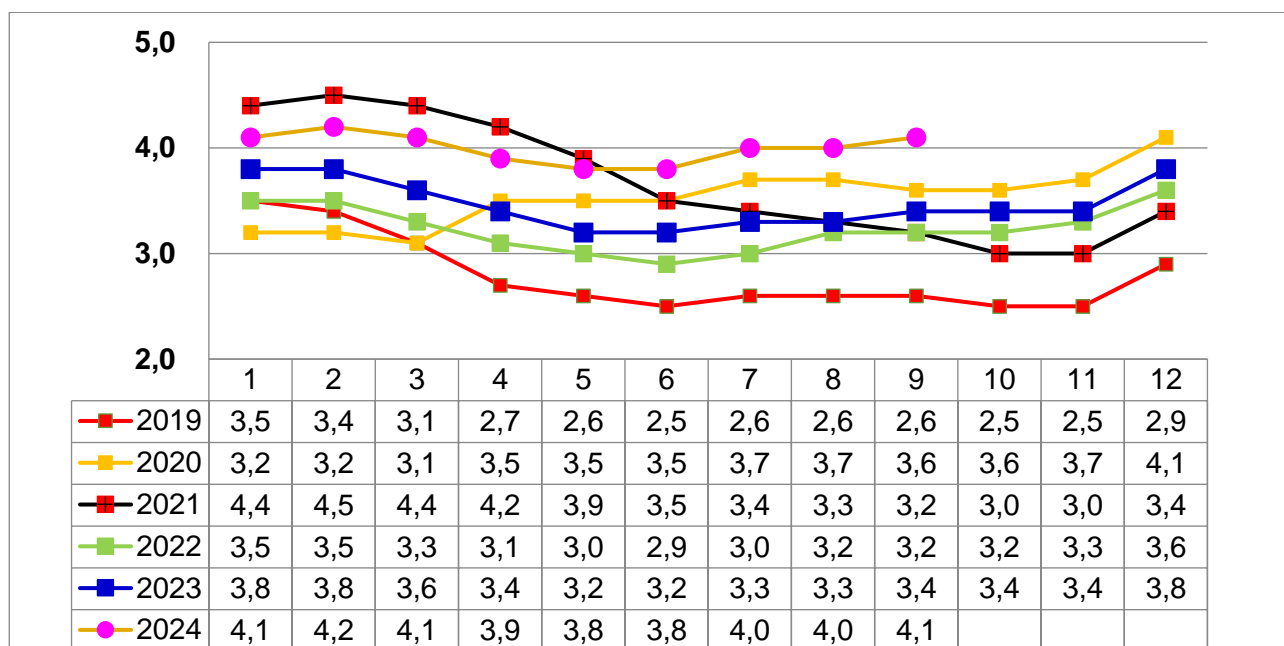


#### 4. GRAFY

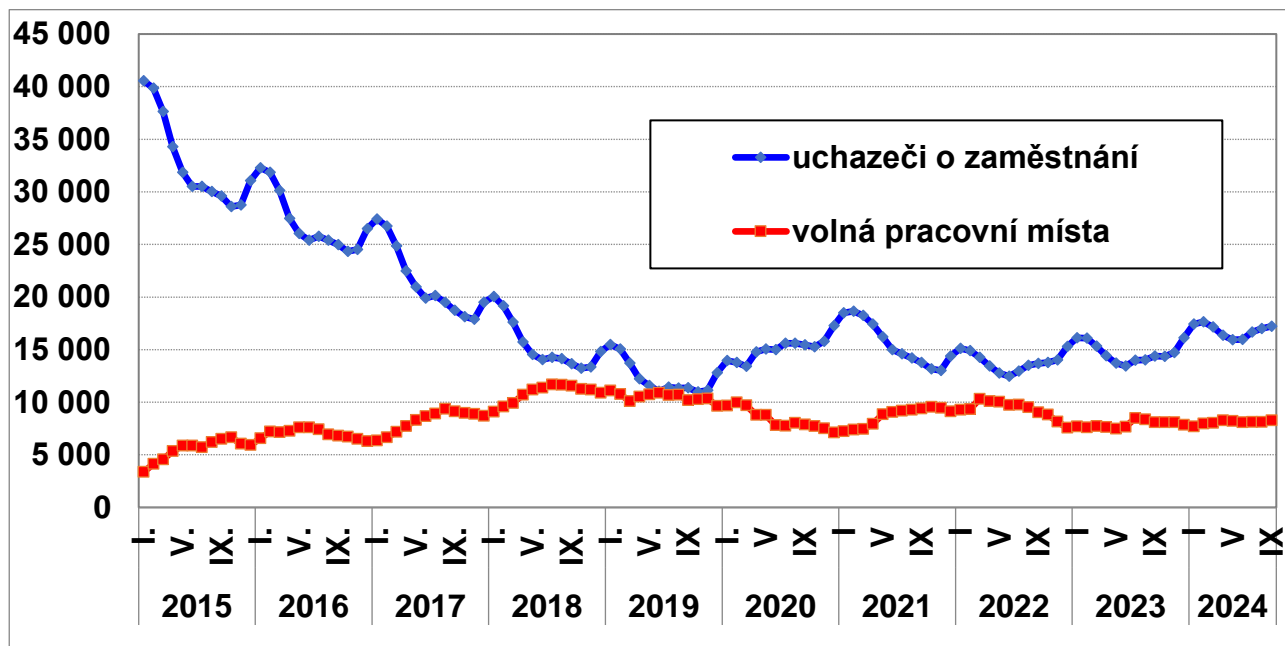
Graf č. 1 - Podíl nezaměstnaných osob v okresech Olomouckého kraje a v ČR k 30. 9. 2024



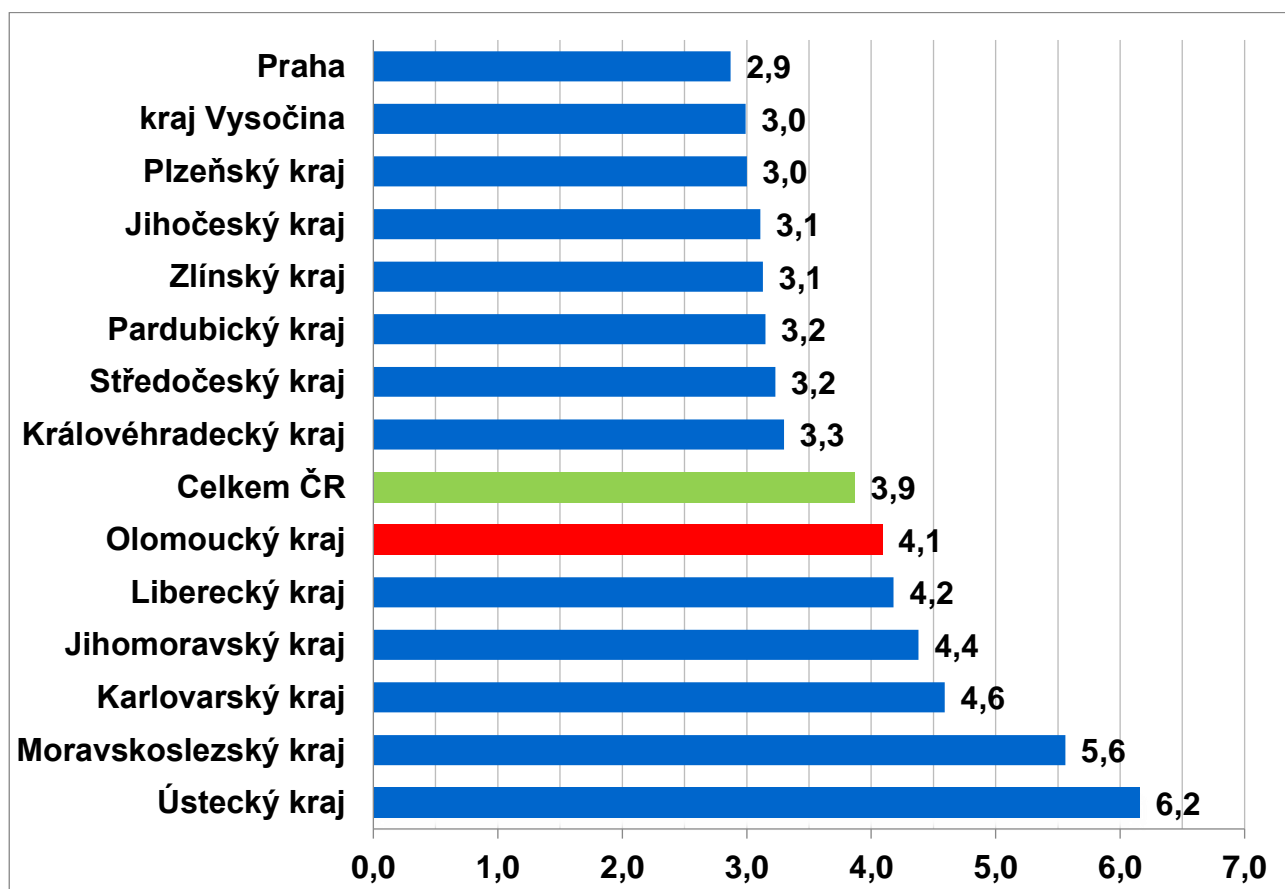
Graf č. 2 - Vývoj podílu nezaměstnaných v Olomouckém kraji v letech 2019 – 2024 v %



Graf č. 3 - Vývoj počtu uchazečů a volných míst v Olomouckém kraji v letech 2015 – 2024



Graf č. 4 - Podíl nezaměstnaných osob v jednotlivých krajích ČR k 30. 9. 2024 v %







## 4. Tabulka seříděných okresů k 30. 9. 2024 (z celorepublikové statistiky)

		PNO v %		meziměs. přírůst./ úbytek nezam. v %		počet uchazečů na 1 VPM
1	Most	8,6	Benešov	7,5	Karviná	10,2
2	Karviná	8,4	Rakovník	6,5	Bruntál	6,2
3	Chomutov	7,1	Teplice	6,4	Děčín	5,9
4	Bruntál	6,9	Jičín	6,3	Hodonín	5,6
5	Ústí nad Labem	6,2	Klatovy	6,2	Most	4,4
6	Louny	6,2	Jeseník	5,9	Opava	3,9
7	Ostrava-město	6,1	Svitavy	5,9	Jablonec nad Nisou	3,8
8	Děčín	6,0	Trutnov	5,6	Jeseník	3,8
9	Sokolov	5,7	Český Krumlov	5,3	Sokolov	3,8
10	Hodonín	5,5	Chrudim	4,8	Ústí nad Labem	3,7
11	Teplice	5,4	Česká Lípa	4,7	Blansko	3,7
12	Znojmo	5,3	Sokolov	4,4	Louny	3,5
13	Brno-město	5,1	Rokycany	4,0	Česká Lípa	3,2
14	Karlovy Vary	4,7	Louny	4,0	Litoměřice	3,2
15	Přerov	4,7	Příbram	3,9	Strakonice	3,1
16	Jeseník	4,6	Nový Jičín	3,8	Ostrava-město	3,1
17	Kolín	4,5	Vsetín	3,8	Karlovy Vary	2,9
18	Šumperk	4,4	Pelhřimov	3,3	Šumperk	2,8
19	Mělník	4,3	Karlovy Vary	3,3	Žďár nad Sázavou	2,5
20	Jablonec nad Nisou	4,3	Blansko	3,2	Trutnov	2,4
21	Český Krumlov	4,3	Mladá Boleslav	3,1	Kroměříž	2,3
22	Kladno	4,3	Cheb	3,1	Prostějov	2,3
23	Nymburk	4,3	Ostrava-město	3,0	Znojmo	2,3
24	Příbram	4,3	Ústí nad Orlicí	3,0	Frýdek-Místek	2,2
25	Semily	4,3	Hodonín	2,9	Jindřichův Hradec	2,2
26	Liberec	4,2	Tachov	2,9	Břeclav	2,2
27	Náchod	4,1	Znojmo	2,8	Vsetín	2,2
28	Trutnov	4,0	Kutná Hora	2,7	Náchod	2,2
29	Vsetín	4,0	Zlín	2,6	Semily	2,0
30	Česká Lípa	4,0	Frýdek-Místek	2,6	Třebíč	2,0
31	Litoměřice	3,9	Prachatice	2,5	Teplice	2,0
32	Nový Jičín	3,9	Opava	2,5	Brno-město	2,0
33	Kutná Hora	3,9	Domažlice	2,4	Chomutov	1,9
34	Olomouc	3,9	Litoměřice	2,4	Přerov	1,9
35	Frýdek-Místek	3,8	Brno-venkov	2,4	Liberec	1,9
36	Blansko	3,8	Semily	2,4	Kutná Hora	1,8
37	Tachov	3,7	Prostějov	2,0	Uherské Hradiště	1,8
38	Rokycany	3,6	Vyškov	1,9	Kladno	1,8
39	Opava	3,6	Liberec	1,8	Olomouc	1,7
40	Břeclav	3,6	Plzeň-sever	1,8	Havlíčkův Brod	1,6
41	Svitavy	3,6	Jablonec nad Nisou	1,8	Nový Jičín	1,5
42	Tábor	3,5	Karviná	1,8	Vyškov	1,4
43	Třebíč	3,4	Ústí nad Labem	1,7	Tábor	1,2
44	Cheb	3,4	Děčín	1,7	Příbram	1,2
45	Beroun	3,4	České Budějovice	1,6	České Budějovice	1,1
46	Prostějov	3,3	Praha-východ	1,6	Nymburk	1,1
47	Domažlice	3,3	Olomouc	1,6	Klatovy	1,0
48	Vyškov	3,3	Třebíč	1,5	Svitavy	1,0
49	Hradec Králové	3,2	Náchod	1,5	Rokycany	1,0
50	Rakovník	3,2	Havlíčkův Brod	1,5	Jihlava	1,0
51	Brno-venkov	3,2	Šumperk	1,5	Písek	1,0
52	Žďár nad Sázavou	3,2	Mělník	1,3	Chrudim	1,0
53	Písek	3,2	Kolín	1,2	Brno-venkov	1,0
54	Strakonice	3,2	Uherské Hradiště	1,2	Plzeň-sever	0,9
55	Pardubice	3,2	Bruntál	0,9	Jičín	0,9
56	Uherské Hradiště	3,1	Jihlava	0,7	Hradec Králové	0,9
57	Plzeň-sever	3,1	Pardubice	0,7	Zlín	0,8
58	Jihlava	3,1	Beroun	0,6	Ústí nad Orlicí	0,8
59	Kroměříž	3,0	Břeclav	0,5	Cheb	0,8
60	Ústí nad Orlicí	3,0	Nymburk	0,4	Rakovník	0,8
61	Klatovy	3,0	Chomutov	0,4	Kolín	0,8
62	Chrudim	3,0	Most	0,3	Prachatice	0,7
63	Praha, hl. m.	2,9	Kladno	0,2	Rychnov nad Kněžnou	0,7
64	Plzeň-město	2,8	Hradec Králové	0,2	Pardubice	0,7
65	České Budějovice	2,8	Praha-západ	0,2	Domažlice	0,7
66	Mladá Boleslav	2,8	Tábor	0,1	Beroun	0,6
67	Havlíčkův Brod	2,7	Kroměříž	-0,3	Plzeň-město	0,6
68	Jindřichův Hradec	2,7	Písek	-0,5	Benešov	0,6
69	Prachatice	2,6	Brno-město	-0,5	Mělník	0,6
70	Zlín	2,6	Strakonice	-0,6	Pelhřimov	0,6
71	Jičín	2,5	Jindřichův Hradec	-0,7	Plzeň-jih	0,5
72	Benešov	2,4	Rychnov nad Kněžnou	-0,8	Český Krumlov	0,5
73	Pelhřimov	2,3	Žďár nad Sázavou	-1,2	Tachov	0,5
74	Rychnov nad Kněžnou	2,2	Přerov	-1,3	Praha, hl. m.	0,4
75	Plzeň-jih	2,1	Plzeň-jih	-1,4	Praha-západ	0,3
76	Praha-západ	1,7	Plzeň-město	-1,4	Praha-východ	0,3
77	Praha-východ	1,5	Praha, hl. m.	-1,4	Mladá Boleslav	0,3
	Celkem ČR	3,9	Celkem ČR	1,6	Celkem ČR	1,1