



Úřad práce ČR

Krajská pobočka Úřadu práce ČR v Olomouci

Měsíční statistická zpráva

10/2024

Zprávu předkládá:

Mgr. Jana Litvíková

vedoucí Oddělení zaměstnanosti KrP ÚP ČR v Olomouci

<https://www.uradprace.cz/web/cz/statistiky-olk>

Olomouc 2024



Informace o nezaměstnanosti v Olomouckém kraji k 31. 10. 2024

V říjnu poklesl celkový počet uchazečů o zaměstnání na 17 176, počet hlášených volných pracovních míst vzrostl na 8 349 a podíl nezaměstnaných osob setrval na hodnotě 4,1 %.

K 31. 10. 2024 evidoval Úřad práce ČR, Krajská pobočka v Olomouci, celkem 17 176 uchazečů o zaměstnání. Jejich počet byl o 33 nižší než na konci předchozího měsíce, ve srovnání se stejným obdobím minulého roku je vyšší o 2 812 osob. Z tohoto počtu bylo 16 155 dosažitelných uchazečů o zaměstnání ve věku 15–64 let. Bylo to o 56 méně než na konci předchozího měsíce. Ve srovnání se stejným obdobím minulého roku byl jejich počet vyšší o 2 859.

V průběhu měsíce bylo nově zaevidováno 2 401 osob. Ve srovnání s minulým měsícem to bylo méně o 722 osob a v porovnání se stejným obdobím předchozího roku více o 62 osob.

Z evidence během měsíce odešlo celkem 2 434 uchazečů (ukončená evidence, vyřazení uchazeči). Bylo to o 488 osob méně než v předchozím měsíci a o 87 osob více než ve stejném měsíci minulého roku. Do zaměstnání z nich ve sledovaném měsíci nastoupilo 1 814, tj. o 347 méně než v předchozím měsíci a o 235 více než ve stejném měsíci minulého roku. Dále 1 645 uchazečů o zaměstnání bylo umístěno prostřednictvím úřadu práce, tj. o 334 méně než v předchozím měsíci a o 1 175 více než ve stejném období minulého roku; 620 uchazečů bylo vyřazeno bez umístění.

Vývoj nezaměstnanosti v jednotlivých okresech Olomouckého kraje byl rozdílný – v okresech Jeseník a Šumperk došlo k nárůstu nezaměstnanosti, naopak na Olomoucku, Přerovsku a Prostějovsku počet nezaměstnaných meziměsíčně poklesl. K největšímu nárůstu došlo na Jesenicku (+ 106 osob), které zároveň vykázalo největší procentuální nárůst nezaměstnanosti ze všech 77 okresů v ČR.

Ke konci měsíce bylo evidováno na Úřadu práce ČR, Krajské pobočce v Olomouci, 9 111 žen. Jejich podíl na celkovém počtu uchazečů činil 53 %. V evidenci bylo 2 531 osob se zdravotním postižením, což představovalo 15 % z celkového počtu nezaměstnaných. Zároveň zde bylo evidováno 1 217 absolventů škol všech stupňů vzdělání a mladistvých, jejich počet poklesl ve srovnání s předchozím měsícem o 80 osob a ve srovnání se stejným měsícem minulého roku byl vyšší o 162 osob. Na celkové nezaměstnanosti se podíleli 7 %.



Podporu v nezaměstnanosti pobíralo 5 097 uchazečů o zaměstnání, tj. 30 % všech uchazečů vedených v evidenci.

Podíl nezaměstnaných osob, tj. počet dosažitelných uchazečů o zaměstnání ve věku 15-64 let k obyvatelstvu stejného věku, k 31. 10. 2024 meziměsíčně setrval na hodnotě 4,1 %. PNO v kraji je tedy nově už o 0,3 p. b. vyšší než v celé ČR.

Podíl nezaměstnaných osob vyšší, než je republiková hodnota, vykázaly tři okresy – Jeseník (5,1 %), Přerov (4,7 %) a Šumperk (4,4 %). Naopak nejnižší PNO byl zaznamenán v okrese Prostějov (3,3 %).

Podíl nezaměstnaných žen setrval na hodnotě 4,4 %, podíl nezaměstnaných mužů poklesl na 3,7 %.

Olomoucký kraj evidoval k 31. 10. 2024 celkem 8 349 volných pracovních míst. Jejich počet byl o 74 vyšší než v předchozím měsíci a o 247 vyšší než ve stejném měsíci minulého roku. Na jedno volné pracovní místo připadalo v průměru 2,1 uchazeče, z toho nejvíce v okresech Jeseník (4), naopak nejméně v okrese Olomouc (1,7).

Z celkového počtu nahlášených volných míst bylo 671 vhodných pro osoby se zdravotním postižením (OZP), na jedno volné pracovní místo připadalo 3,8 OZP.

Volných pracovních míst pro absolventy a mladistvé bylo registrováno 1 750, na jedno volné místo připadalo 0,7 uchazečů této kategorie. Z celkového počtu volných pracovních míst bylo 4 143 míst bez příznaku „pro cizince“. Na dalších 4 206 pozic pak mohli zaměstnavatelé přijímat také pracovníky ze zahraničí.

V rámci aktivní politiky zaměstnanosti (APZ) bylo od počátku roku prostřednictvím příspěvků APZ podpořeno 4 332 osob, z toho bylo do rekvalifikačních kurzů zařazeno 2 623 osob.

Informace o vývoji nezaměstnanosti v ČR v elektronické formě jsou zveřejněny na internetové adrese <https://www.mpsv.cz/web/cz/statistiky-trhu-prace>.



1. Základní charakteristika vývoje nezaměstnanosti a volných pracovních míst v Olomouckém kraji

Tabulka č. 1 - Vývoj nezaměstnanosti

ukazatel (celkový počet)		stav k		
		31. 10. 2023	30. 9. 2024	31. 10. 2024
evidovaní uchazeči o zaměstnání		14 364	17 209	17 176
z toho	ženy	7 787	9 101	9 111
	absolventi a mladiství	1 055	1 297	1 217
	uchazeči se zdravotním postižením	2 294	2 525	2 531
uchazeči s nárokem na PvN		4 399	5 068	5 097
podíl nezaměstnaných osob v %		3,4	4,1	4,1
volná pracovní místa		8 102	8 275	8 349
počet uchazečů na 1 volné pracovní místo		1,8	2,1	2,1

Tabulka č. 2 - Tok nezaměstnanosti

ukazatel	počet uchazečů ve sledovaném měsíci		
	říjen 2023	září 2024	říjen 2024
nově evidovaní uchazeči o zaměstnání	2 339	3 123	2 401
uchazeči s ukončenou evidencí a vyřazení	2 347	2 922	2 434
- z toho umístění celkem	1 579	2 161	1 814
- z toho umístění úřadem práce	470	1 979	1 645

Tabulka č. 3 – Nezaměstnanost v okresech k 31. 10. 2024

okres	počet nezaměstnaných		volná pracovní místa	počet uchazečů na 1 VPM	podíl nezaměstnaných osob [%]
	celkem	z toho ženy			
Jeseník	1 283	681	319	4,0	5,1
Olomouc	5 989	3 138	3 603	1,7	3,8
Prostějov	2 402	1 345	1 054	2,3	3,3
Přerov	4 011	2 178	2 132	1,9	4,7
Šumperk	3 491	1 769	1 241	2,8	4,4
Olomoucký kraj	17 176	9 111	8 349	2,1	4,1
Česká republika	289 003	157 453	265 972	1,1	3,8



2. Vybrané nástroje aktivní politiky zaměstnanosti v Olomouckém kraji

Tabulka č. 4 – Osoby podpořené v rámci APZ a rekvalifikace uchazečů a zájemců o zaměstnání


ukazatel (celkový počet)	stav k		celkem od počátku roku do	
	31. 10. 2023	31. 10. 2024	31. 10. 2023	31. 10. 2024
osoby podpořené v rámci APZ				
veřejně prospěšné práce (VPP)	125	85	206	103
veřejně prospěšné práce (VPP) - ESF ¹⁾	258	0	224	0
společensky účelná prac. místa (SÚPM)	24	7	75	10
společensky účelná prac. místa (SÚPM)-ESF ¹⁾	38	479	81	604
SÚPM - samostatně výděleč. činnost (SVČ)	66	51	51	42
SÚPM - samostatně výděleč. činnost (SVČ)-ESF ¹⁾	0	0	0	0
zřízení pracovního místa pro OZP (bez SVČ)	80	80	40	27
zřízení pracovního místa pro OZP - SVČ	0	0	0	0
vytvořená pracovní místa (NIP) ¹⁾	0	0	26	0
ostatní nástroje APZ	49	86	101	131
osoby podpořené v rámci APZ celkem				
uchazeči a zájemci zařazení do rekvalifikací	0	0	8	16
uchazeči a záj. zařazení do rekvalifikací - ESF ¹⁾	2	4	10	93
uchazeči a záj. zařazení do rekvalifikací – NPO ²⁾	0	34	0	251
uchazeči a zájemci, kteří zahájili zvolenou rekvalifikaci	120	98	524	379
uchazeči a zájemci, kteří zahájili zvolenou rekvalifikaci - ESF ¹⁾	6	329	349	1378
uchazeči a zájemci, kteří zahájili zvolenou rekvalifikaci - NPO ²⁾	73	134	212	506
osoby podpořené v rámci APZ celkem				
uchazeči a zájemci, kteří zahájili Digitální vzdělávání ²⁾	44	179	89	792
osoby podpořené v rámci APZ celkem	885	1 566	1 996	4 332

1) financováno převážně z Evropského sociálního fondu

2) financováno převážně z Národního plánu obnovy

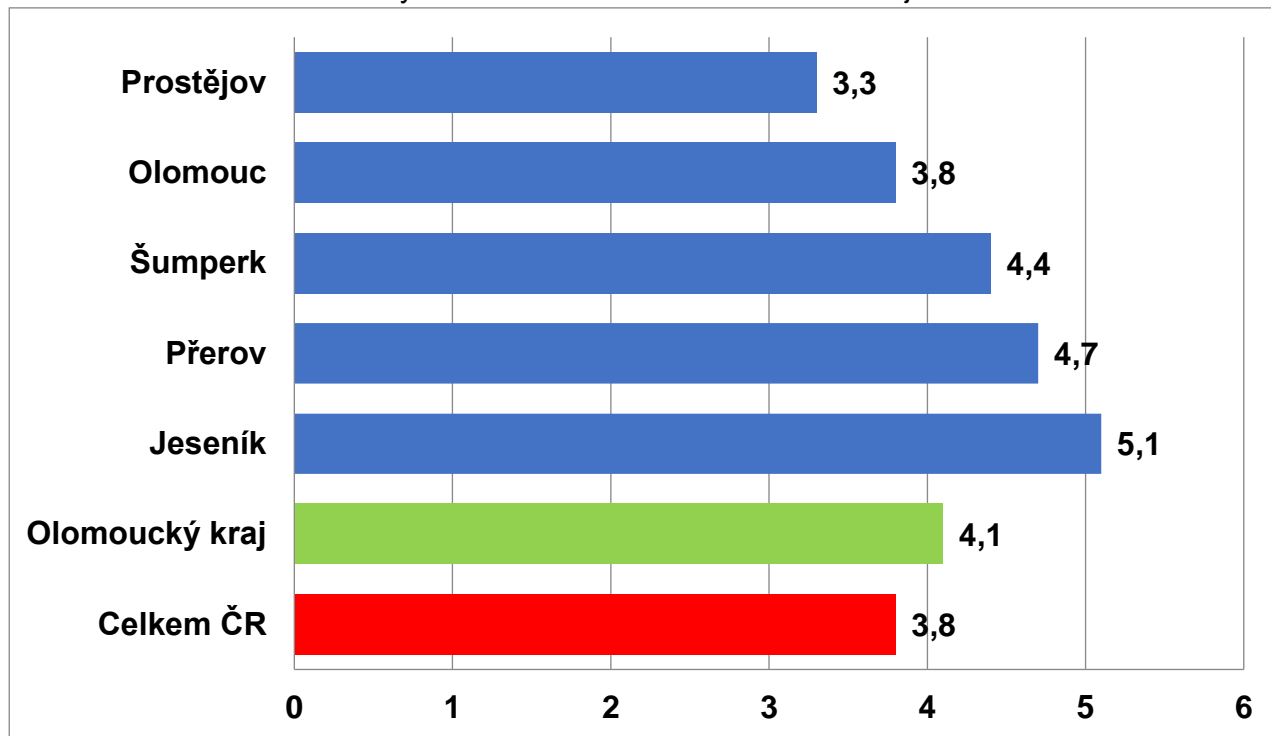
Podrobnější statistické údaje o nástrojích APZ naleznete na stránkách Jednotného portálového řešení práce a sociálních věcí, v měsíčních statistikách na <https://www.mpsv.cz/web/cz/mesicni>.

3. **MAPA** – ArcView - Podíl nezaměstnaných v okresech kraje (mapa kraje)

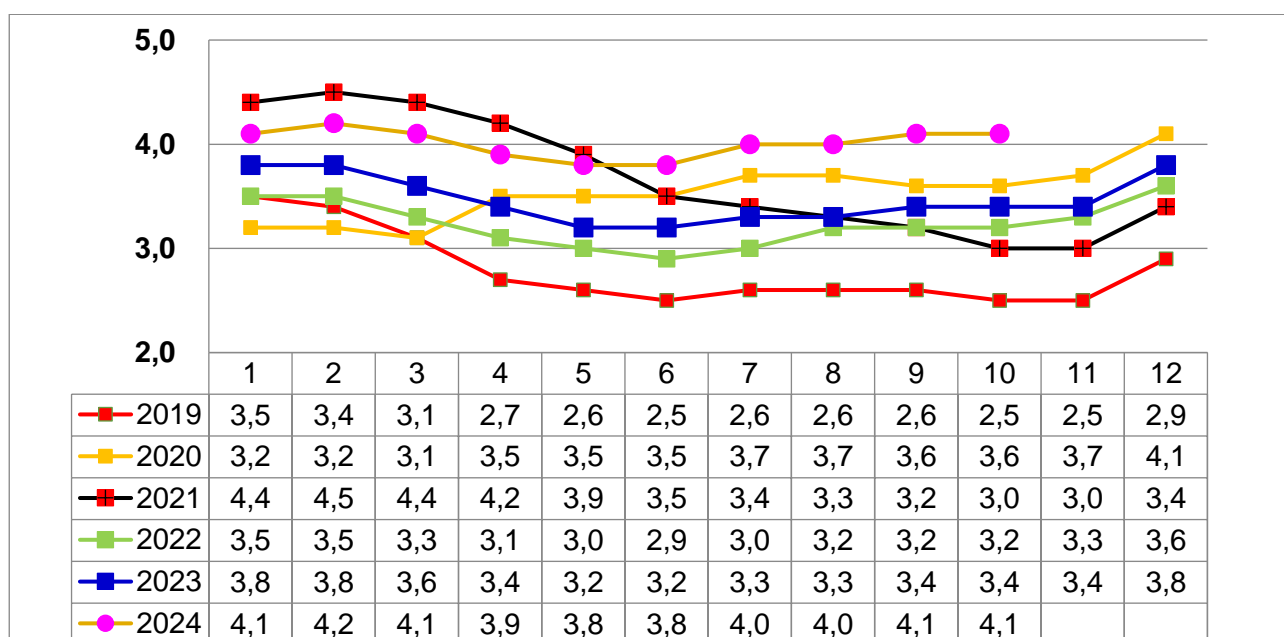


4. GRAFY

Graf č. 1 - Podíl nezaměstnaných osob v okresech Olomouckého kraje a v ČR k 31. 10. 2024

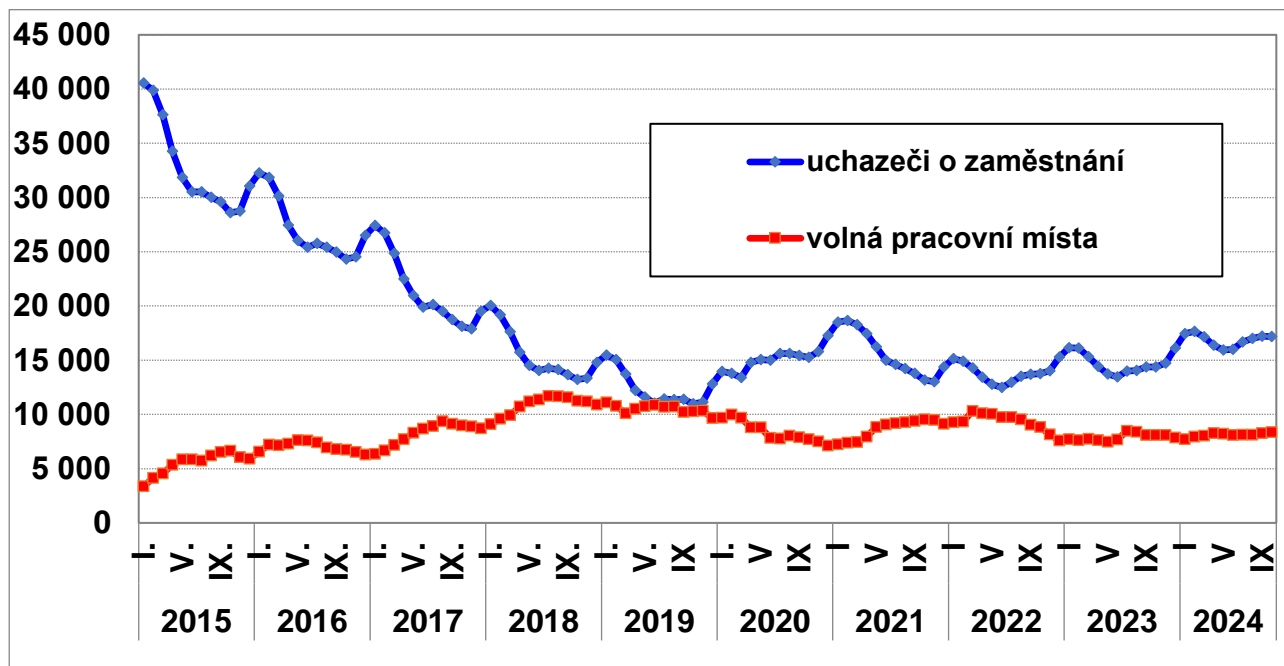


Graf č. 2 - Vývoj podílu nezaměstnaných v Olomouckém kraji v letech 2019 – 2024 v %

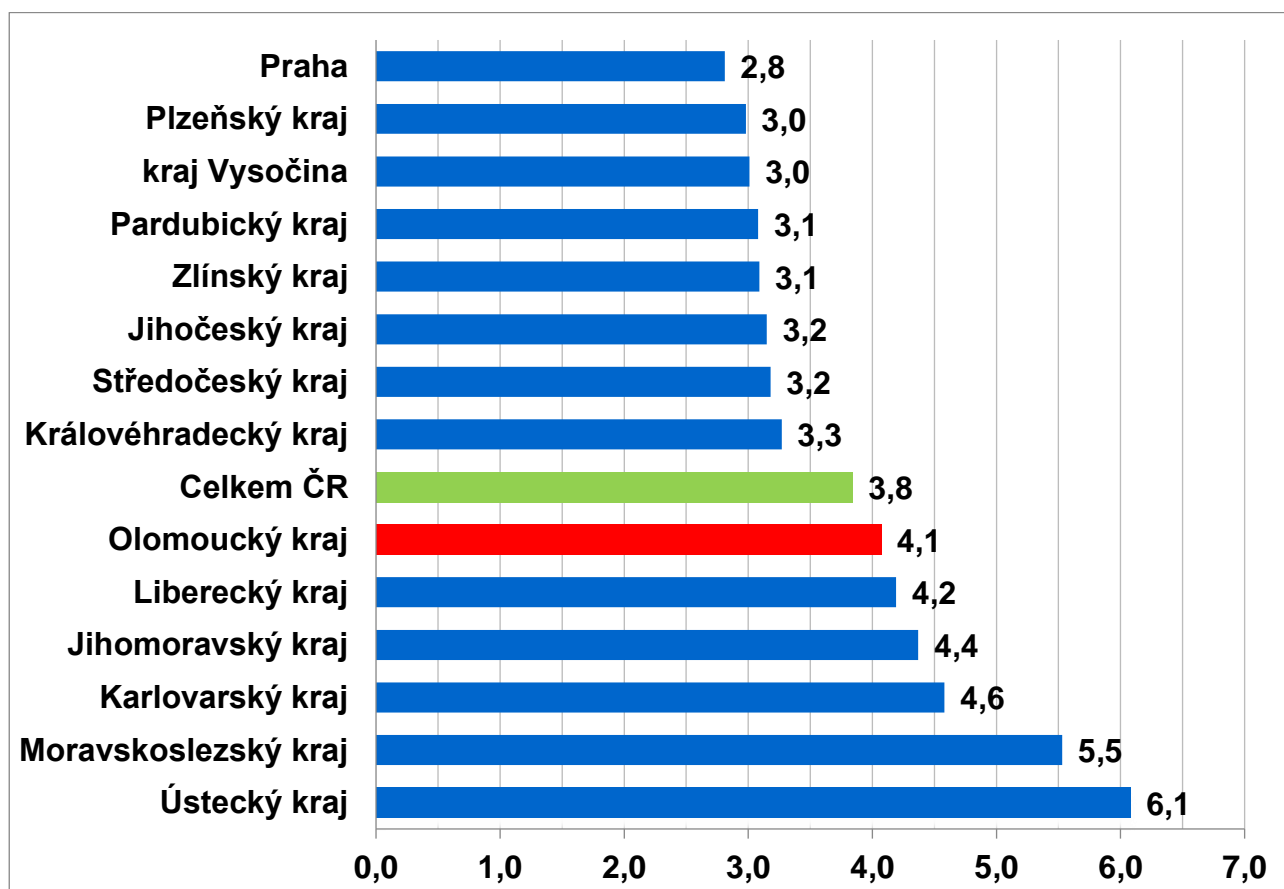




Graf č. 3 - Vývoj počtu uchazečů a volných míst v Olomouckém kraji v letech 2015 – 2024



Graf č. 4 - Podíl nezaměstnaných osob v jednotlivých krajích ČR k 31. 10. 2024 v %





4. Tabulka seříděných okresů k 31. 10. 2024 (z celorepublikové statistiky)

		PNO v %		meziměs. přírůst./ úbytek nezam. v %		počet uchazečů na 1 VPM
1	Most	8,4	Jeseník	9,0	Karviná	10,5
2	Karviná	8,3	České Budějovice	2,7	Děčín	6,5
3	Bruntál	7,0	Jindřichův Hradec	2,3	Bruntál	6,2
4	Chomutov	6,9	Plzeň-město	1,8	Hodonín	5,7
5	Ústí nad Labem	6,2	Český Krumlov	1,8	Most	4,4
6	Louny	6,1	Třebíč	1,8	Jablonec nad Nisou	4,1
7	Ostrava-město	6,1	Beroun	1,4	Jeseník	4,0
8	Děčín	5,9	Jihlava	1,3	Sokolov	3,8
9	Sokolov	5,7	Česká Lípa	1,3	Ústí nad Labem	3,8
10	Hodonín	5,5	Bruntál	1,0	Opava	3,8
11	Teplice	5,3	Sokolov	1,0	Blansko	3,6
12	Znojmo	5,3	Opava	1,0	Louny	3,5
13	Jeseník	5,1	Břeclav	0,9	Česká Lípa	3,5
14	Brno-město	5,1	Rokycany	0,9	Litoměřice	3,2
15	Karlovy Vary	4,7	Trutnov	0,8	Strakonice	2,9
16	Přerov	4,7	Znojmo	0,7	Ostrava-město	2,9
17	Kolín	4,5	Liberec	0,7	Šumperk	2,8
18	Český Krumlov	4,4	Šumperk	0,6	Karlovy Vary	2,8
19	Šumperk	4,4	Plzeň-jih	0,6	Trutnov	2,4
20	Jablonec nad Nisou	4,3	Jablonec nad Nisou	0,5	Žďár nad Sázavou	2,4
21	Mělník	4,3	Písek	0,5	Kroměříž	2,3
22	Příbram	4,3	Havlíčkův Brod	0,4	Znojmo	2,3
23	Liberec	4,2	Hodonín	0,4	Břeclav	2,3
24	Kladno	4,2	Strakonice	0,3	Prostějov	2,3
25	Semily	4,2	Prachatice	0,3	Jindřichův Hradec	2,2
26	Nymburk	4,2	Benešov	0,3	Frýdek-Místek	2,2
27	Česká Lípa	4,0	Jičín	0,3	Vsetín	2,2
28	Trutnov	4,0	Příbram	0,2	Třebíč	2,1
29	Vsetín	4,0	Vsetín	0,2	Náchod	2,1
30	Náchod	4,0	Žďár nad Sázavou	0,2	Semily	2,0
31	Litoměřice	3,9	Cheb	0,1	Teplice	2,0
32	Nový Jičín	3,9	Brno-město	0,1	Brno-město	2,0
33	Kutná Hora	3,8	Ostrava-město	0,0	Chomutov	1,9
34	Olomouc	3,8	Chrudim	-0,1	Přerov	1,9
35	Frýdek-Místek	3,7	Tábor	-0,2	Uherské Hradiště	1,8
36	Blansko	3,7	Děčín	-0,3	Liberec	1,8
37	Opava	3,6	Ústí nad Labem	-0,4	Kladno	1,8
38	Rokycany	3,6	Karlovy Vary	-0,5	Kutná Hora	1,8
39	Břeclav	3,6	Louny	-0,6	Havlíčkův Brod	1,7
40	Tachov	3,6	Karviná	-0,7	Olomouc	1,7
41	Třebíč	3,5	Mělník	-0,9	Vyškov	1,5
42	Tábor	3,5	Přerov	-0,9	Nový Jičín	1,4
43	Svitavy	3,5	Plzeň-sever	-0,9	Tábor	1,2
44	Beroun	3,4	Uherské Hradiště	-1,0	České Budějovice	1,2
45	Cheb	3,4	Kutná Hora	-1,2	Příbram	1,2
46	Prostějov	3,3	Litoměřice	-1,3	Nymburk	1,1
47	Domažlice	3,3	Svitavy	-1,4	Klatovy	1,0
48	Vyškov	3,3	Prostějov	-1,4	Jihlava	1,0
49	Písek	3,2	Blansko	-1,4	Svitavy	1,0
50	Žďár nad Sázavou	3,2	Nový Jičín	-1,5	Rokycany	1,0
51	Strakonice	3,2	Nymburk	-1,5	Písek	1,0
52	Hradec Králové	3,2	Olomouc	-1,5	Chrudim	1,0
53	Brno-venkov	3,1	Teplice	-1,5	Brno-venkov	1,0
54	Rakovník	3,1	Kolín	-1,5	Plzeň-sever	0,9
55	Jihlava	3,1	Vyškov	-1,5	Jičín	0,9
56	Uherské Hradiště	3,1	Rychnov nad Kněžnou	-1,5	Hradec Králové	0,8
57	Pardubice	3,1	Brno-venkov	-1,5	Rakovník	0,8
58	Plzeň-sever	3,0	Kroměříž	-1,6	Cheb	0,8
59	Chrudim	3,0	Semily	-1,7	Ústí nad Orlicí	0,8
60	Kroměříž	2,9	Praha, hl. m.	-1,7	Zlín	0,8
61	Klatovy	2,9	Most	-1,8	Prachatice	0,8
62	Plzeň-město	2,9	Domažlice	-1,8	Kolín	0,8
63	České Budějovice	2,9	Klatovy	-1,9	Rychnov nad Kněžnou	0,7
64	Ústí nad Orlicí	2,8	Hradec Králové	-1,9	Pardubice	0,7
65	Praha, hl. m.	2,8	Pelhřimov	-1,9	Domažlice	0,7
66	Jindřichův Hradec	2,7	Mladá Boleslav	-2,0	Plzeň-město	0,6
67	Mladá Boleslav	2,7	Rakovník	-2,0	Beroun	0,6
68	Havlíčkův Brod	2,7	Kladno	-2,0	Benešov	0,6
69	Prachatice	2,6	Pardubice	-2,1	Mělník	0,5
70	Jičín	2,5	Chomutov	-2,2	Pelhřimov	0,5
71	Zlín	2,5	Tachov	-2,3	Tachov	0,5
72	Benešov	2,4	Frýdek-Místek	-2,4	Plzeň-jih	0,5
73	Pelhřimov	2,3	Náchod	-2,4	Český Krumlov	0,5
74	Rychnov nad Kněžnou	2,1	Zlín	-2,8	Praha, hl. m.	0,3
75	Plzeň-jih	2,1	Praha-západ	-3,4	Praha-západ	0,3
76	Praha-západ	1,6	Ústí nad Orlicí	-4,4	Praha-východ	0,3
77	Praha-východ	1,4	Praha-východ	-5,8	Mladá Boleslav	0,2
	Celkem ČR	3,8	Celkem ČR	-0,7	Celkem ČR	1,1