



# Úřad práce ČR

Krajská pobočka Úřadu práce ČR v Ostravě

**Měsíční statistická zpráva**

**březen 2024**

Zprávu předkládá:

**Ing. Petr Prokop**

ředitel sekce krajské pobočky v Ostravě

<https://www.uradprace.cz/web/cz/statistiky-msk>

**Ostrava 2024**



## Informace o nezaměstnanosti v Moravskoslezském kraji k 31. 3. 2024

*V tomto měsíci poklesl celkový počet uchazečů o zaměstnání na 44 046, počet hlášených volných pracovních míst vzrostl na 11 073 a podíl nezaměstnaných osob poklesl na 5,4 %.*

K 31. 3. 2024 evidoval Úřad práce ČR (ÚP ČR), Krajská pobočka v Ostravě celkem 44 046 uchazečů o zaměstnání. Jejich počet byl o 670 nižší než na konci předchozího měsíce, ve srovnání se stejným obdobím minulého roku je vyšší o 2 317 osob. Z tohoto počtu bylo 40 723 dosažitelných uchazečů o zaměstnání ve věku 15 - 64 let. Bylo to o 620 méně než na konci předchozího měsíce. Ve srovnání se stejným obdobím minulého roku byl jejich počet vyšší o 2 794 osob.

V průběhu měsíce bylo nově zaevidováno 4 169 osob. Ve srovnání s minulým měsícem to bylo méně o 156 osob a v porovnání se stejným obdobím předchozího roku méně o 327 osob.

Z evidence během měsíce odešlo celkem 4 839 uchazečů (ukončená evidence, vyřazení uchazeči). Bylo to o 525 osob více než v předchozím měsíci a o 585 osob méně než ve stejném měsíci minulého roku. Do zaměstnání z nich ve sledovaném měsíci nastoupilo 3 594, tj. o 582 více než v předchozím měsíci a o 136 více než ve stejném měsíci minulého roku. 2 448 uchazečů o zaměstnání bylo umístěno prostřednictvím úřadu práce, tj. o 1 132 více než v předchozím měsíci a o 1 426 více než ve stejném období minulého roku, 1 245 uchazečů bylo vyřazeno bez umístění.

Meziměsíční pokles nezaměstnaných osob zaznamenaly všechny okresy, největší pokles byl v okrese Bruntál (-6,1 %), následně v okresech Frýdek-Místek (-2,6 %) a Opava (-2,3 %).

Ke konci měsíce bylo evidováno na ÚP ČR, Krajské pobočce v Ostravě 21 589 žen. Jejich podíl na celkovém počtu uchazečů činil 49,1 %. V evidenci bylo 6 291 osob se zdravotním postižením, což představovalo 14,3 % z celkového počtu nezaměstnaných.

Ke konci tohoto měsíce bylo evidováno 1 965 absolventů škol všech stupňů vzdělání a mladistvých, jejich počet vzrostl ve srovnání s předchozím měsícem o 17 osob a ve srovnání se stejným měsícem minulého roku byl vyšší o 273 osob. Na celkové nezaměstnanosti se podíleli 4,5 %.

Podporu v nezaměstnanosti pobíralo 11 394 uchazečů o zaměstnání, tj. 25,9 % všech uchazečů vedených v evidenci.

Podíl nezaměstnaných osob, tj. počet dosažitelných uchazečů o zaměstnání ve věku 15 - 64 let k obyvatelstvu stejného věku k 31. 3. 2024 poklesl na 5,4 %.

Podíl nezaměstnaných stejný nebo vyšší než republikový průměr vykazaly 3 okresy, a to Karviná (8,2 %), Bruntál (7,4 %) a Ostrava (5,7 %). Nižší podíl nezaměstnaných zaznamenaly okresy Nový Jičín (3,7 %), Frýdek-Místek (3,6 %) a Opava (3,4 %).



Meziměsíčně podíl nezaměstnaných žen zůstal stejný jako v předešlém měsíci, a to 5,4 % a podíl nezaměstnaných mužů oproti předešlému měsíci poklesl na 5,4 %.

Kraj evidoval k 29. 2. 2024 celkem 11 073 volných pracovních míst. Jejich počet byl o 217 vyšší než v předchozím měsíci a o 371 nižší než ve stejném měsíci minulého roku. Na jedno volné pracovní místo připadalo v průměru 4,0 uchazeče, z toho nejvíce v okresech Karviná (10,5) a Bruntál (7,5). Z celkového počtu nahlášených volných míst bylo 1 207 vhodných pro osoby se zdravotním postižením (OZP), na jedno volné pracovní místo připadalo 5,2 OZP. Volných pracovních míst pro absolventy a mladistvé bylo registrováno 2 585, na jedno volné místo připadalo 0,8 uchazečů této kategorie. Z celkového počtu volných pracovních míst bylo 5 201 míst bez příznaku „pro cizince“. U dalších 5 872 pozic pak zaměstnavatelé uvedli, že by na ně chtěli přijmout i pracovníky ze „zahraničí“ (tzn. mimo prostor EU a EHP).

V rámci aktivní politiky zaměstnanosti (APZ) bylo od počátku letošního roku do 31. 3. 2024 prostřednictvím finančních příspěvků APZ podpořeno 1 533 osob, z toho bylo zařazeno 1 014 osob do rekvalifikačních kurzů a 292 osob do vzdělávání.

V tomto měsíci bylo prostřednictvím SÚPM - SVČ podpořeno 7 oborů činností, a to Vodoinstalatérství, topenářství, Zednictví, Fotografické služby, Holičství, kadeřnictví, Truhlářství, podlahářství, Poskytování služeb osobního charakteru a pro osobní hygienu a Činnosti účetních poradců, vedení účetnictví, vedení daňové evidence.

Informace o vývoji nezaměstnanosti v ČR v elektronické formě jsou zveřejněny na internetové adrese <https://www.mpsv.cz/web/cz/nezamestnanost>



## 1. Základní charakteristika vývoje nezaměstnanosti a volných pracovních míst v Moravskoslezském kraji

Tabulka č. 1 - Vývoj nezaměstnanosti

ukazatel (celkový počet)		stav k		
		31. 3. 2023	29. 2. 2024	31. 3. 2024
evidovaní uchazeči o zaměstnání		41 729	44 716	44 046
- z toho	ženy	20 770	21 719	21 589
	absolventi a mladiství	1 692	1 948	1 965
	uchazeči se zdravotním postižením	6 307	6 325	6 291
uchazeči s nárokem na PvN		10 465	12 096	11 394
podíl nezaměstnaných osob v %		5,1	5,5	5,4
volná pracovní místa		11 444	10 856	11 073
počet uchazečů na 1 volné pracovní místo		3,6	4,1	4,0

Tabulka č. 2 - Tok nezaměstnanosti

ukazatel	počet uchazečů ve sledovaném měsíci		
	březen 2023	únor 2024	březen 2024
nově evidovaní uchazeči o zaměstnání	4 496	4 325	4 169
uchazeči s ukončenou evidencí a vyřazení	5 424	4 314	4 839
- z toho umístění celkem	3 458	3 012	3 594
- z toho umístění úřadem práce	1 022	1 316	2 448

Tabulka č. 3 - Nezaměstnanost v okresech k 31. 3. 2024

okres	počet nezaměstnaných		volná pracovní místa	počet uchazečů na 1 VPM	podíl nezaměstnaných osob [%]
	celkem	z toho ženy			
Bruntál	4 431	2 305	594	7,5	7,4
Frýdek-Místek	5 344	2 474	2 260	2,4	3,6
Karviná	13 501	6 427	1 288	10,5	8,2
Nový Jičín	3 770	1 842	2 030	1,9	3,7
Opava	4 083	1 925	1 001	4,1	3,4
Ostrava	12 917	6 616	3 900	3,3	5,7
Moravskoslezský kraj	44 046	21 589	11 073	4,0	5,4
Česká republika	288 623	151 998	268 660	1,1	3,9



## 2. Vybrané nástroje aktivní politiky zaměstnanosti v Moravskoslezském kraji

Tabulka č. 4 - Osoby podpořené v rámci APZ a rekvalifikace uchazečů a zájemců o zaměstnání

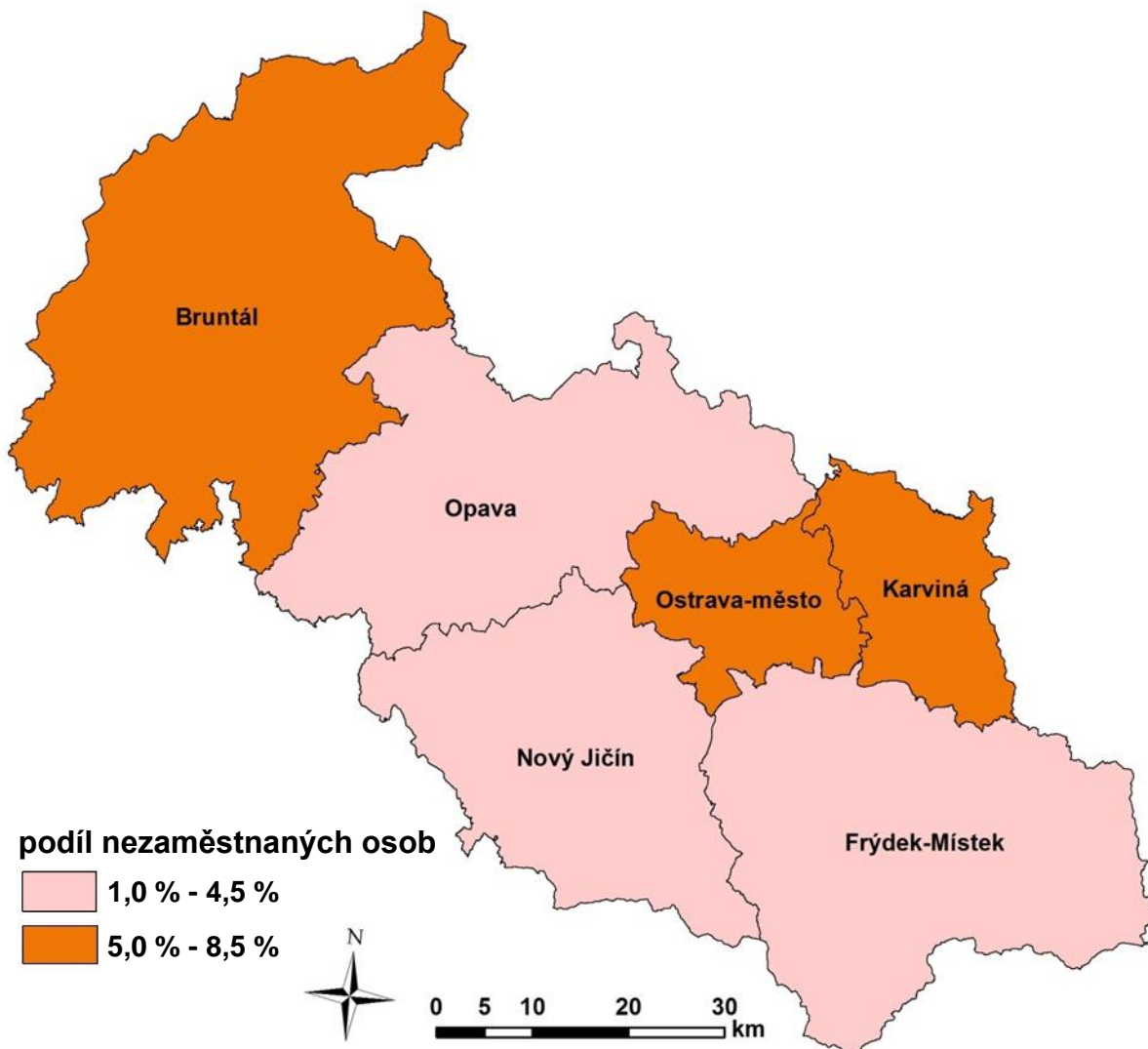
ukazatel (celkový počet)	stav k		celkem od počátku roku do	
	31. 3. 2023	31. 3. 2024	31. 3. 2023	31. 3. 2024
<b>osoby podpořené v rámci APZ</b>				
veřejně prospěšné práce (VPP)	75	43	5	5
veřejně prospěšné práce (VPP)-ESF <sup>1)</sup>	318	0	159	0
společensky účelná prac. místa (SÚPM)	4	1	4	1
společensky účelná pracovní místa (SÚPM)-ESF <sup>1)</sup>	277	244	57	141
SÚPM - samostatně výdělečná činnost (SVČ)	52	45	10	14
SÚPM - samostatně výdělečná činnost (SVČ)-ESF <sup>1)</sup>	0	1	0	1
zřízení pracovního místa pro OZP (bez SVČ)	15	7	0	3
zřízení pracovního místa pro OZP-SVČ	1	1	0	0
vytvořená pracovní místa (NIP) <sup>1)</sup>	37	0	10	0
ostatní nástroje APZ	57	38	40	62
<b>uchazeči a zájemci zařazení do rekvalifikací</b>				
uchazeči a zájemci zařazení do rekvalifikací	4	0	4	1
uchazeči a zájemci zařazení do rekvalifikací - ESF <sup>1)</sup>	84	32	156	60
uchazeči a zájemci zařazení do rekvalifikací - NPO <sup>2)</sup>	62	26	134	90
uchazeči a zájemci, kteří zahájili zvolenou rekvalifikaci	86	14	95	26
uchazeči a zájemci, kteří zahájili zvolenou rekvalifikaci - ESF <sup>1)</sup>	161	364	285	656
uchazeči a zájemci, kteří zahájili zvolenou rekvalifikaci - NPO <sup>2)</sup>	43	121	52	181
<b>uchazeči a zájemci, kteří zahájili Digitální vzdělávání - NPO<sup>2)</sup></b>				
uchazeči a zájemci, kteří zahájili Digitální vzdělávání - NPO <sup>2)</sup>	0	142	0	292
<b>osoby podpořené v rámci APZ celkem</b>	<b>1 276</b>	<b>1079</b>	<b>1 011</b>	<b>1533</b>

1) financováno převážně z Evropského sociálního fondu

2) financováno převážně z Národního plánu obnovy

Podrobnější statistické údaje o nástrojích APZ naleznete na stránkách Integrovaného portálu MPSV v měsíčních statistikách nezaměstnanosti <https://www.mpsv.cz/web/cz/mesicni>

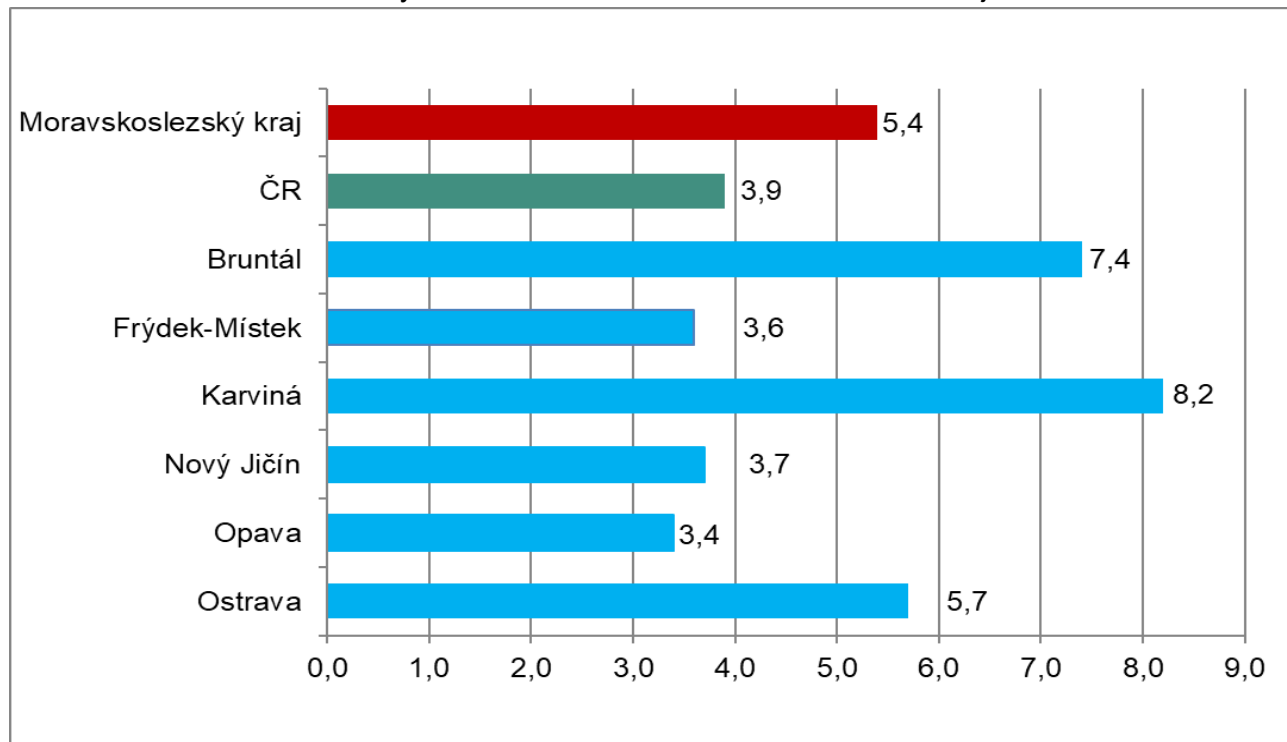
**MAPA - Podíl nezaměstnaných v okresech Moravskoslezského kraje k 31. 3. 2024**



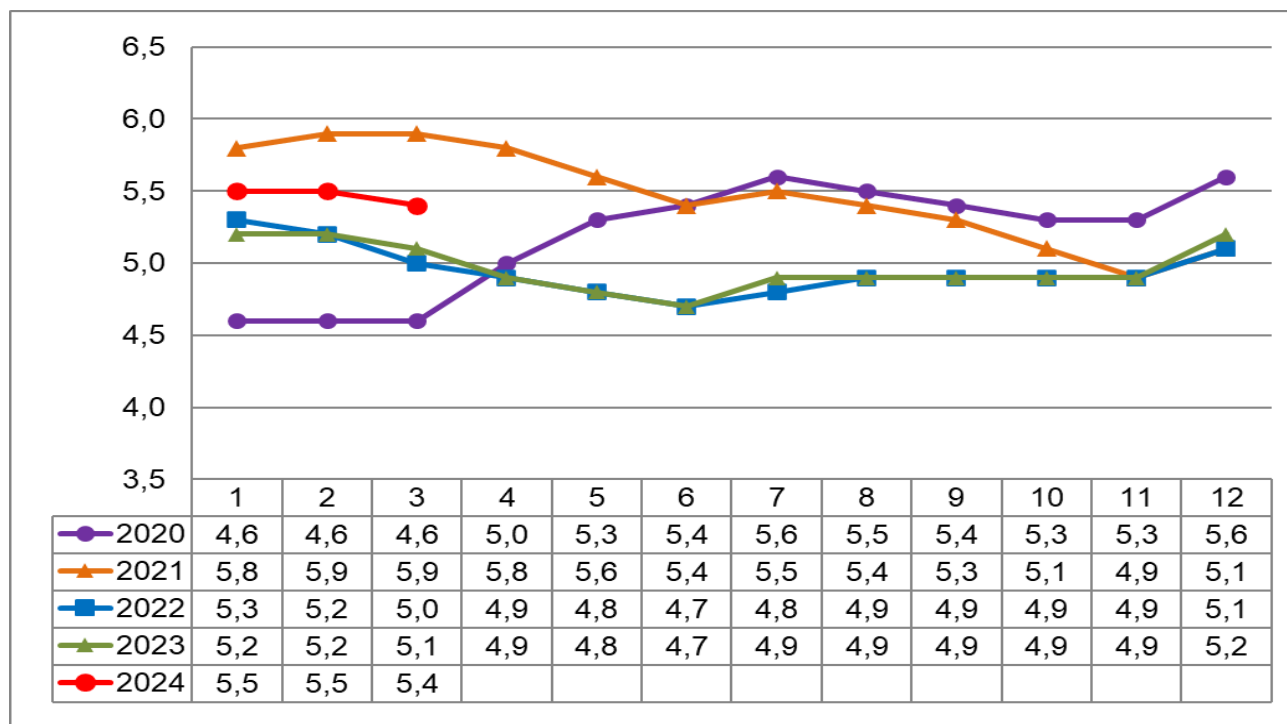


### 3. GRAFY

Graf č. 1 - Podíl nezaměstnaných osob v okresech Moravskoslezského kraje a v ČR k 31. 3. 2024

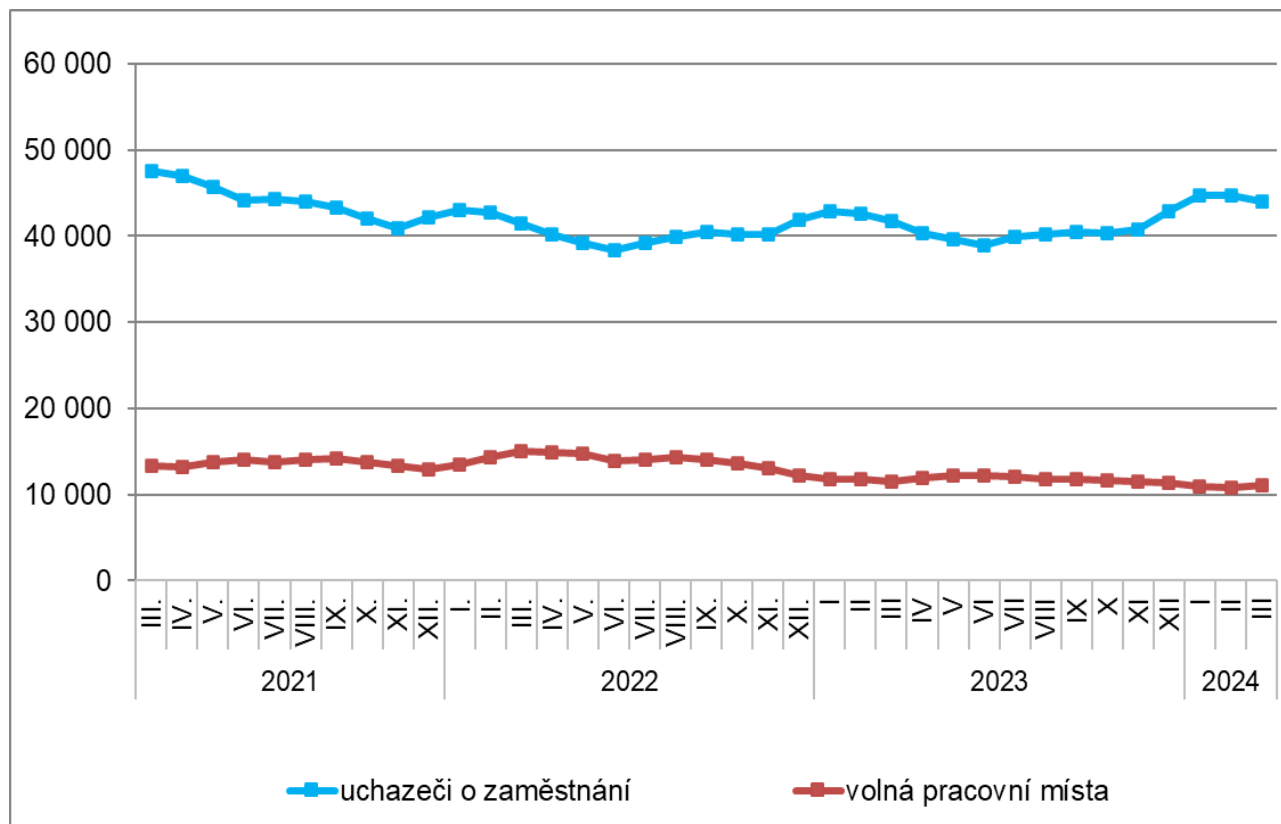


Graf č. 2 - Vývoj podílu nezaměstnaných v Moravskoslezském kraji v letech 2020 - 2024 v %

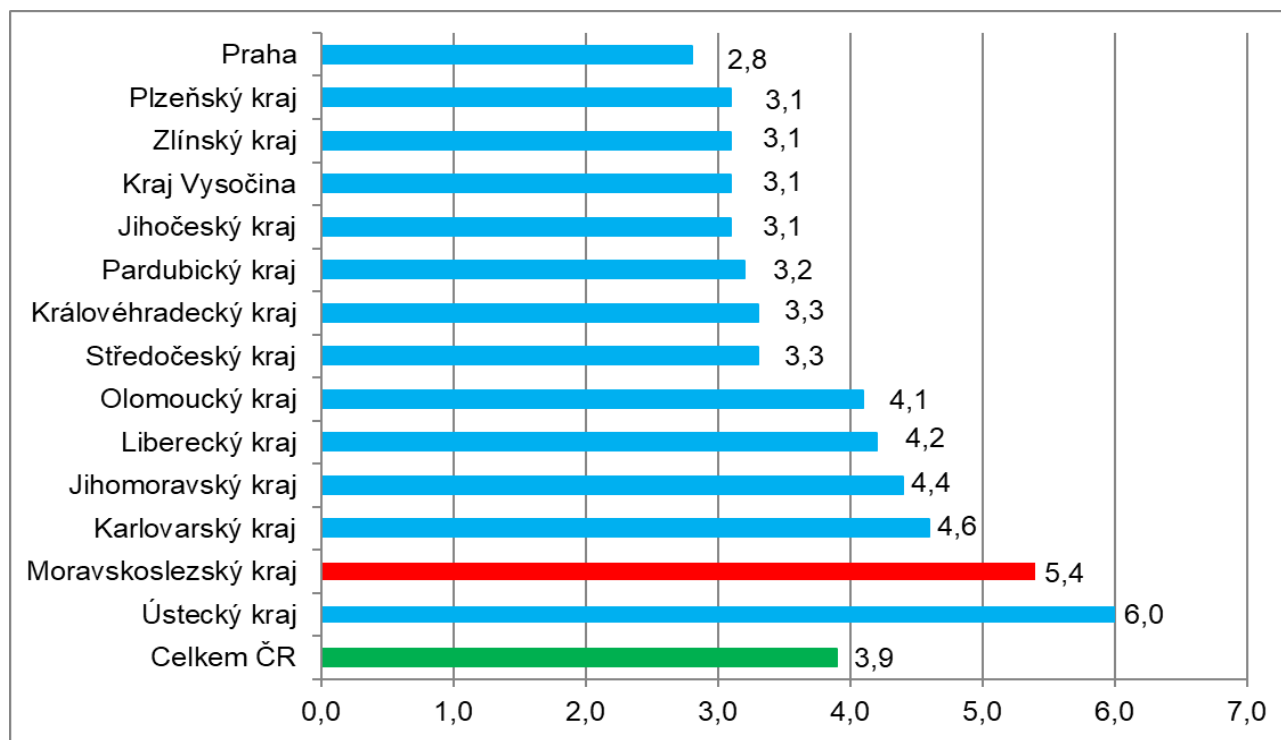




Graf č. 3 - Vývoj počtu uchazečů a volných míst v Moravskoslezském kraji v letech 2021 – 2024



Graf č. 4 - Podíl nezaměstnaných osob v jednotlivých krajích ČR k 31. 3. 2024 v %







## 4. Tabulka seříděných okresů k 31. 3. 2024

	PNO v %		meziměs. přírůst./ úbytek nezam. v %		počet uchazečů na 1 VPM	
1	Karviná	8,2	Most	1,4	Karviná	10,5
2	Most	7,7	Cheb	1,3	Bruntál	7,5
3	Bruntál	7,4	Plzeň-město	1,3	Hodonín	5,9
4	Chomutov	7,0	Jablonec nad Nisou	0,8	Děčín	5,5
5	Jeseník	6,2	Praha-západ	0,3	Jeseník	5,3
6	Děčín	6,1	Chomutov	0,3	Blansko	4,5
7	Louny	6,1	Teplice	0,3	Most	4,4
8	Ústí nad Labem	6,0	Mladá Boleslav	0,2	Opava	4,1
9	Znojmo	5,9	Rychnov nad Kněžnou	0,2	Jablonec nad Nisou	4,0
10	Ostrava-město	5,7	Brno-město	-0,2	Louny	3,7
11	Hodonín	5,6	Karviná	-0,4	Sokolov	3,5
12	Sokolov	5,6	Ostrava-město	-0,5	Strakonice	3,4
13	Teplice	5,2	území Hlavního města Prahy	-0,6	Ústí nad Labem	3,4
14	Brno-město	5,0	Karlovy Vary	-0,6	Ostrava-město	3,3
15	Český Krumlov	4,7	Pardubice	-0,7	Šumperk	3,2
16	Karlovy Vary	4,7	Ústí nad Labem	-0,7	Litoměřice	3,1
17	Semily	4,6	Pelhřimov	-0,8	Žďár nad Sázavou	3,0
18	Přerov	4,6	Sokolov	-1,0	Znojmo	2,8
19	Mělník	4,6	Nový Jičín	-1,0	Karlovy Vary	2,8
20	Příbram	4,4	Prostějov	-1,0	Jindřichův Hradec	2,7
21	Šumperk	4,4	Liberec	-1,1	Břeclav	2,7
22	Kladno	4,4	Kladno	-1,2	Česká Lípa	2,6
23	Jablonec nad Nisou	4,4	Děčín	-1,6	Kroměříž	2,5
24	Kolín	4,4	Plzeň-jih	-1,7	Semily	2,4
25	Nymburk	4,3	Trutnov	-1,9	Frydek-Místek	2,4
26	Náchod	4,2	Praha-východ	-2,1	Třebíč	2,3
27	Litoměřice	4,1	Vsetín	-2,1	Trutnov	2,2
28	Liberec	4,0	Opava	-2,3	Náchod	2,1
29	Trutnov	4,0	Kroměříž	-2,4	Brno-město	2,1
30	Břeclav	3,9	Česká Lípa	-2,5	Chomutov	2,0
31	Česká Lípa	3,8	Frydek-Místek	-2,6	Teplice	2,0
32	Vsetín	3,8	Louny	-2,6	Uherské Hradiště	1,9
33	Kutná Hora	3,8	Litoměřice	-2,7	Prostějov	1,9
34	Třebíč	3,7	Mělník	-2,7	Olomouc	1,9
35	Nový Jičín	3,7	Semily	-2,8	Nový Jičín	1,9
36	Olomouc	3,7	Přerov	-2,8	Liberec	1,7
37	Svitavy	3,7	Písek	-3,0	Kladno	1,7
38	Tachov	3,6	Olomouc	-3,0	Havlíčkův Brod	1,7
39	Frydek-Místek	3,6	České Budějovice	-3,2	Přerov	1,7
40	Cheb	3,6	Zlín	-3,3	Vsetín	1,7
41	Strakonice	3,6	Vyškov	-3,3	Kutná Hora	1,6
42	Rokycany	3,5	Blansko	-3,4	Příbram	1,2
43	Beroun	3,5	Šumperk	-3,5	Vyškov	1,2
44	Tábor	3,5	Kolín	-3,5	Svitavy	1,1
45	Blansko	3,5	Jičín	-3,6	Chrudim	1,1
46	Opava	3,4	Kutná Hora	-3,6	Klatovy	1,1
47	Žďár nad Sázavou	3,4	Brno-venkov	-3,6	České Budějovice	1,1
48	Chrudim	3,3	Tábor	-3,6	Nymburk	1,0
49	Rakovník	3,3	Ústí nad Orlicí	-3,7	Tábor	1,0
50	Klatovy	3,3	Beroun	-4,0	Rakovník	1,0
51	Jindřichův Hradec	3,2	Benešov	-4,0	Plzeň-sever	1,0
52	Hradec Králové	3,2	Jeseník	-4,2	Písek	0,9
53	Domažlice	3,2	Domažlice	-4,4	Rokycany	0,9
54	Kroměříž	3,2	Nymburk	-4,6	Brno-venkov	0,9
55	Písek	3,1	Náchod	-4,6	Hradec Králové	0,8
56	Plzeň-sever	3,1	Uherské Hradiště	-4,7	Jihlava	0,8
57	Uherské Hradiště	3,1	Rakovník	-4,8	Jičín	0,8
58	Jihlava	3,1	Hradec Králové	-4,9	Zlín	0,8
59	Plzeň-město	3,0	Žďár nad Sázavou	-5,0	Ústí nad Orlicí	0,8
60	Prostějov	3,0	Havlíčkův Brod	-5,2	Kolín	0,8
61	Brno-venkov	3,0	Hodonín	-5,3	Cheb	0,8
62	Pardubice	3,0	Příbram	-5,6	Prachatice	0,8
63	Prachatice	2,9	Plzeň-sever	-6,0	Rychnov nad Kněžnou	0,7
64	Vyškov	2,9	Bruntál	-6,1	Pardubice	0,6
65	území Hlavního města Prahy	2,8	Strakonice	-6,2	Domažlice	0,6
66	České Budějovice	2,8	Český Krumlov	-6,2	Český Krumlov	0,6
67	Ústí nad Orlicí	2,8	Svitavy	-6,2	Plzeň-město	0,6
68	Havlíčkův Brod	2,7	Rokycany	-6,4	Mělník	0,6
69	Mladá Boleslav	2,7	Tachov	-6,6	Benešov	0,5
70	Zlín	2,5	Třebíč	-7,1	Pelhřimov	0,5
71	Jičín	2,3	Břeclav	-7,2	Beroun	0,5
72	Plzeň-jih	2,2	Jihlava	-7,8	Plzeň-jih	0,5
73	Rychnov nad Kněžnou	2,2	Prachatice	-8,0	Tachov	0,5
74	Pelhřimov	2,1	Klatovy	-8,7	území Hlavního města Prahy	0,3
75	Benešov	2,1	Chrudim	-8,8	Praha-východ	0,3
76	Praha-západ	1,6	Znojmo	-9,3	Praha-západ	0,3
77	Praha-východ	1,5	Jindřichův Hradec	-9,6	Mladá Boleslav	0,2
	Celkem ČR	3,9	Celkem ČR	-2,5	Celkem ČR	1,1