



Úřad práce ČR

Krajská pobočka Úřadu práce ČR v Ostravě

Měsíční statistická zpráva

duben 2024

Zprávu předkládá:

Ing. Petr Prokop

ředitel sekce krajské pobočky v Ostravě

<https://www.uradprace.cz/web/cz/statistiky-msk>

Ostrava 2024



Informace o nezaměstnanosti v Moravskoslezském kraji k 30. 4. 2024

V tomto měsíci poklesl celkový počet uchazečů o zaměstnání na 43 244, počet hlášených volných pracovních míst vzrostl na 11 137 a podíl nezaměstnaných osob poklesl na 5,3 %.

K 30. 4. 2024 evidoval Úřad práce ČR (ÚP ČR), Krajská pobočka v Ostravě celkem 43 244 uchazečů o zaměstnání. Jejich počet byl o 802 nižší než na konci předchozího měsíce, ve srovnání se stejným obdobím minulého roku je vyšší o 2 839 osob. Z tohoto počtu bylo 39 948 dosažitelných uchazečů o zaměstnání ve věku 15 - 64 let. Bylo to o 775 méně než na konci předchozího měsíce. Ve srovnání se stejným obdobím minulého roku byl jejich počet vyšší o 3 228 osob.

V průběhu měsíce bylo nově zaevidováno 4 723 osob. Ve srovnání s minulým měsícem to bylo více o 554 osob a v porovnání se stejným obdobím předchozího roku více o 500 osob.

Z evidence během měsíce odešlo celkem 5 525 uchazečů (ukončená evidence, vyřazení uchazeči). Bylo to o 686 osob více než v předchozím měsíci a o 22 osob méně než ve stejném měsíci minulého roku. Do zaměstnání z nich ve sledovaném měsíci nastoupilo 4 122, tj. o 528 více než v předchozím měsíci a o 249 více než ve stejném měsíci minulého roku. 2 968 uchazečů o zaměstnání bylo umístěno prostřednictvím úřadu práce, tj. o 520 více než v předchozím měsíci a o 1 604 více než ve stejném období minulého roku, 1 403 uchazečů bylo vyřazeno bez umístění.

Meziměsíční pokles nezaměstnaných osob zaznamenaly všechny okresy, největší pokles byl v okrese Bruntál (-6,4 %), následně v okresech Nový Jičín (-4,2 %) a Frýdek-Místek (-2,5 %).

Ke konci měsíce bylo evidováno na ÚP ČR, Krajské pobočce v Ostravě 21 488 žen. Jejich podíl na celkovém počtu uchazečů činil 49,7 %. V evidenci bylo 6 236 osob se zdravotním postižením, což představovalo 14,4 % z celkového počtu nezaměstnaných.

Ke konci tohoto měsíce bylo evidováno 1 927 absolventů škol všech stupňů vzdělání a mladistvých, jejich počet poklesl ve srovnání s předchozím měsícem o 38 osob a ve srovnání se stejným měsícem minulého roku byl vyšší o 295 osob. Na celkové nezaměstnanosti se podíleli 4,5 %.

Podporu v nezaměstnanosti pobíralo 10 591 uchazečů o zaměstnání, tj. 24,5 % všech uchazečů vedených v evidenci.

Podíl nezaměstnaných osob, tj. počet dosažitelných uchazečů o zaměstnání ve věku 15 - 64 let k obyvatelstvu stejného věku k 30. 4. 2024 poklesl na 5,3 %.

Podíl nezaměstnaných stejný nebo vyšší než republikový průměr vykazaly 3 okresy, a to Karviná (8,1 %), Bruntál (6,9 %) a Ostrava (5,7 %). Nižší podíl nezaměstnaných zaznamenaly okresy Nový Jičín (3,6 %), Frýdek-Místek (3,5 %) a Opava (3,4 %).



Meziměsíčně podíl nezaměstnaných žen oproti předešlému měsíci poklesl na 5,3 % a podíl nezaměstnaných mužů oproti předešlému měsíci rovněž poklesl na 5,2 %.

Kraj evidoval k 30. 4. 2024 celkem 11 137 volných pracovních míst. Jejich počet byl o 64 vyšší než v předchozím měsíci a o 753 nižší než ve stejném měsíci minulého roku. Na jedno volné pracovní místo připadalo v průměru 3,9 uchazeče, z toho nejvíce v okresech Karviná (10,8) a Bruntál (6,8). Z celkového počtu nahlášených volných míst bylo 1 207 vhodných pro osoby se zdravotním postižením (OZP), na jedno volné pracovní místo připadalo 5,2 OZP. Volných pracovních míst pro absolventy a mladistvé bylo registrováno 2 674, na jedno volné místo připadalo 0,7 uchazečů této kategorie. Z celkového počtu volných pracovních míst bylo 5 247 míst bez příznaku „pro cizince“. U dalších 5 890 pozic pak zaměstnavatelé uvedli, že by na ně chtěli přijmout i pracovníky ze „zahraničí“ (tzn. mimo prostor EU a EHP).

V rámci aktivní politiky zaměstnanosti (APZ) bylo od počátku letošního roku do 30. 4. 2024 prostřednictvím finančních příspěvků APZ podpořeno 2 226 osob, z toho bylo zařazeno 1 384 osob do rekvalifikačních kurzů a 408 osob do vzdělávání.

V tomto měsíci bylo prostřednictvím SÚPM - SVČ podpořeno 7 oborů činností, a to Projektová činnost ve výstavbě, Masérské, rekondiční a regenerační služby, Zednictví, Fotografické služby, Mimoškolní výchova a vzdělávání, pořádání kurzů, školení, včetně lektorské činnosti, Výroba stavebních hmot, porcelánových, keramických a sádrových výrobků a Povrchové úpravy a svařování kovů a dalších materiálů.

Informace o vývoji nezaměstnanosti v ČR v elektronické formě jsou zveřejněny na internetové adrese <https://www.mpsv.cz/web/cz/nezamestnanost>



1. Základní charakteristika vývoje nezaměstnanosti a volných pracovních míst v Moravskoslezském kraji

Tabulka č. 1 - Vývoj nezaměstnanosti

ukazatel (celkový počet)		stav k		
		30. 4. 2023	31. 3. 2024	30. 4. 2024
evidovaní uchazeči o zaměstnání		40 405	44 046	43 244
- z toho	ženy	20 516	21 589	21 488
	absolventi a mladiství	1 632	1 965	1 927
	uchazeči se zdravotním postižením	6 187	6 291	6 236
uchazeči s nárokem na PvN		9 525	11 394	10 591
podíl nezaměstnaných osob v %		4,9	5,4	5,3
volná pracovní místa		11 890	11 073	11 137
počet uchazečů na 1 volné pracovní místo		3,4	4,0	3,9

Tabulka č. 2 - Tok nezaměstnanosti

ukazatel	počet uchazečů ve sledovaném měsíci		
	duben 2023	březen 2024	duben 2024
nově evidovaní uchazeči o zaměstnání	4 223	4 169	4 723
uchazeči s ukončenou evidencí a vyřazení	5 547	4 839	5 525
- z toho umístění celkem	3 873	3 594	4 122
- z toho umístění úřadem práce	1 364	2 448	2 968

Tabulka č. 3 - Nezaměstnanost v okresech k 30. 4. 2024

okres	počet nezaměstnaných		volná pracovní místa	počet uchazečů na 1 VPM	podíl nezaměstnaných osob [%]
	celkem	z toho ženy			
Bruntál	4 149	2 251	611	6,8	6,9
Frýdek-Místek	5 209	2 495	2 234	2,3	3,5
Karviná	13 434	6 377	1 249	10,8	8,1
Nový Jičín	3 613	1 808	2 119	1,7	3,6
Opava	4 019	1 951	1 053	3,8	3,4
Ostrava	12 820	6 606	3 871	3,3	5,7
Moravskoslezský kraj	43 244	21 488	11 137	3,9	5,3
Česká republika	280 078	150 163	268 046	1,0	3,7



2. Vybrané nástroje aktivní politiky zaměstnanosti v Moravskoslezském kraji

Tabulka č. 4 - Osoby podpořené v rámci APZ a rekvalifikace uchazečů a zájemců o zaměstnání

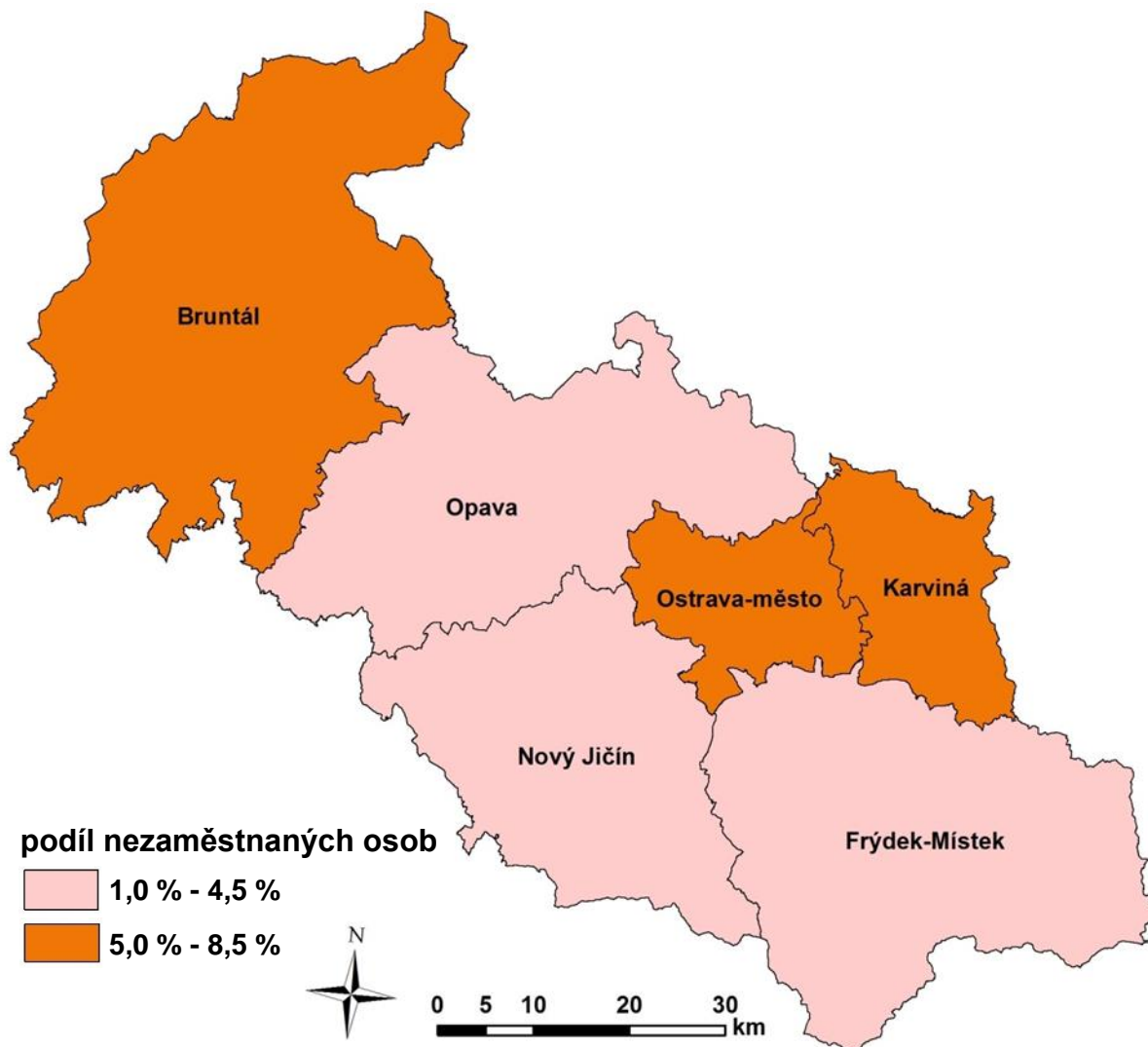
ukazatel (celkový počet)	stav k		celkem od počátku roku do	
	30. 4. 2023	30. 4. 2024	30. 4. 2023	30. 4. 2024
osoby podpořené v rámci APZ				
veřejně prospěšné práce (VPP)	65	55	29	35
veřejně prospěšné práce (VPP)-ESF ¹⁾	434	0	349	0
společensky účelná prac. místa (SÚPM)	11	1	11	1
společensky účelná pracovní místa (SÚPM)-ESF ¹⁾	159	386	77	299
SÚPM - samostatně výdělečná činnost (SVČ)	56	45	17	22
SÚPM - samostatně výdělečná činnost (SVČ)-ESF ¹⁾	0	2	0	2
zřízení pracovního místa pro OZP (bez SVČ)	13	5	0	3
zřízení pracovního místa pro OZP-SVČ	0	1	0	0
vytvořená pracovní místa (NIP) ¹⁾	33	0	11	0
ostatní nástroje APZ	61	36	46	72
uchazeči a zájemci zařazení do rekvalifikací				
uchazeči a zájemci zařazení do rekvalifikací	4	0	4	1
uchazeči a zájemci zařazení do rekvalifikací - ESF ¹⁾	69	36	211	86
uchazeči a zájemci zařazení do rekvalifikací - NPO ²⁾	32	26	170	143
uchazeči a zájemci, kteří zahájili zvolenou rekvalifikaci	59	17	111	31
uchazeči a zájemci, kteří zahájili zvolenou rekvalifikaci - ESF ¹⁾	198	352	438	861
uchazeči a zájemci, kteří zahájili zvolenou rekvalifikaci - NPO ²⁾	41	133	68	262
uchazeči a zájemci, kteří zahájili Digitální vzdělávání - NPO²⁾				
uchazeči a zájemci, kteří zahájili Digitální vzdělávání - NPO ²⁾	1	179	3	408
osoby podpořené v rámci APZ celkem	1 236	1 274	1 545	2 226

1) financováno převážně z Evropského sociálního fondu

2) financováno převážně z Národního plánu obnovy

Podrobnější statistické údaje o nástrojích APZ naleznete na stránkách Integrovaného portálu MPSV v měsíčních statistikách nezaměstnanosti <https://www.mpsv.cz/web/cz/mesicni>

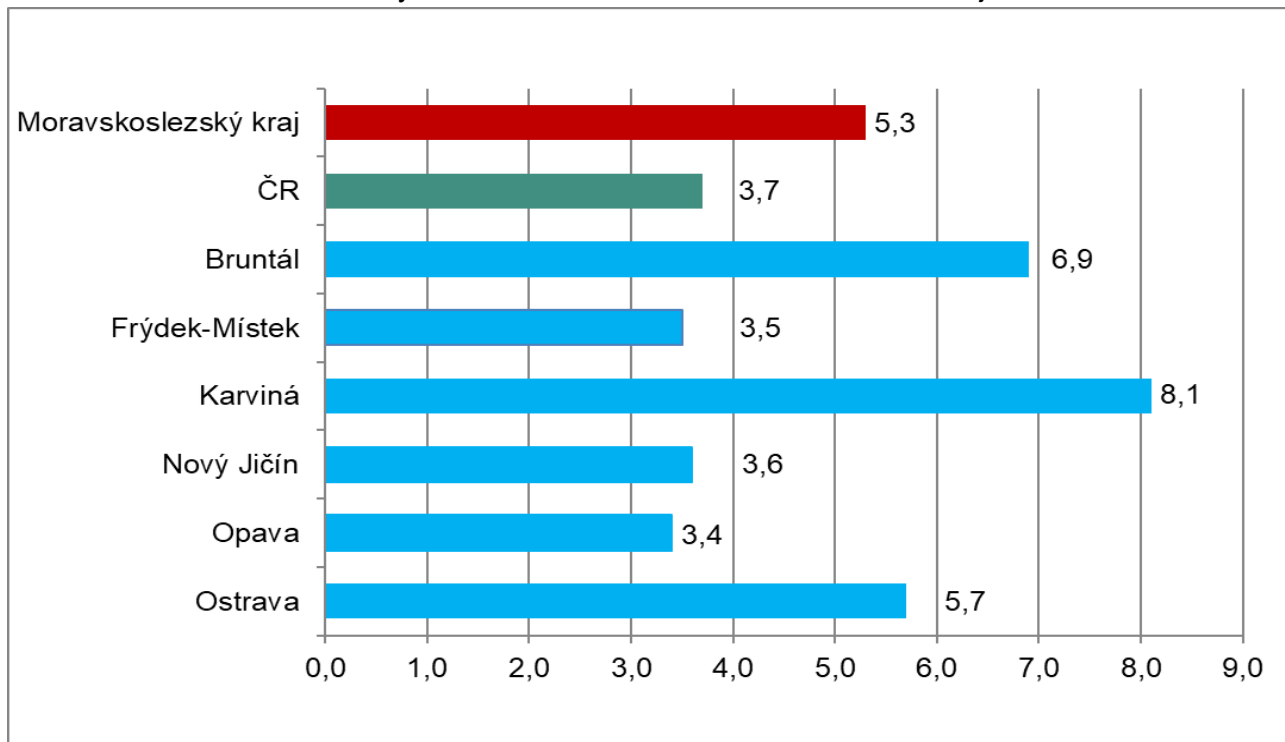
MAPA - Podíl nezaměstnaných v okresech Moravskoslezského kraje k 30. 4. 2024



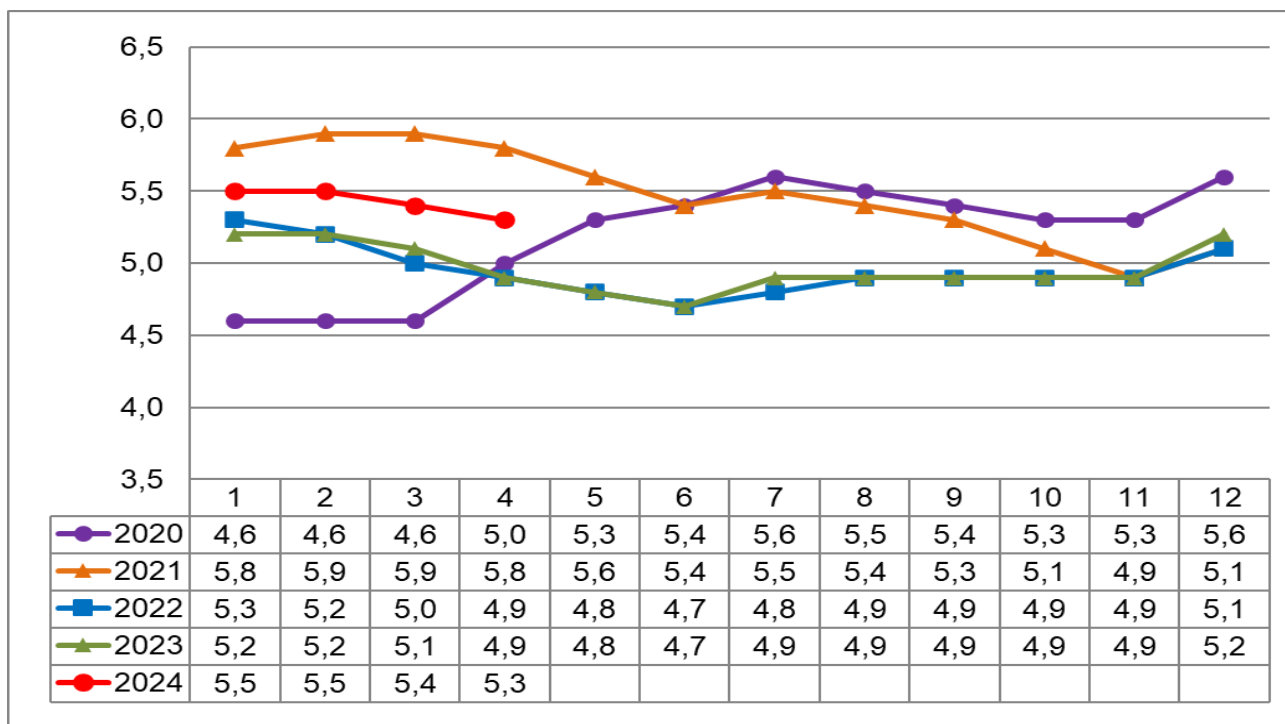


3. GRAFY

Graf č. 1 - Podíl nezaměstnaných osob v okresech Moravskoslezského kraje a v ČR k 30. 4. 2024

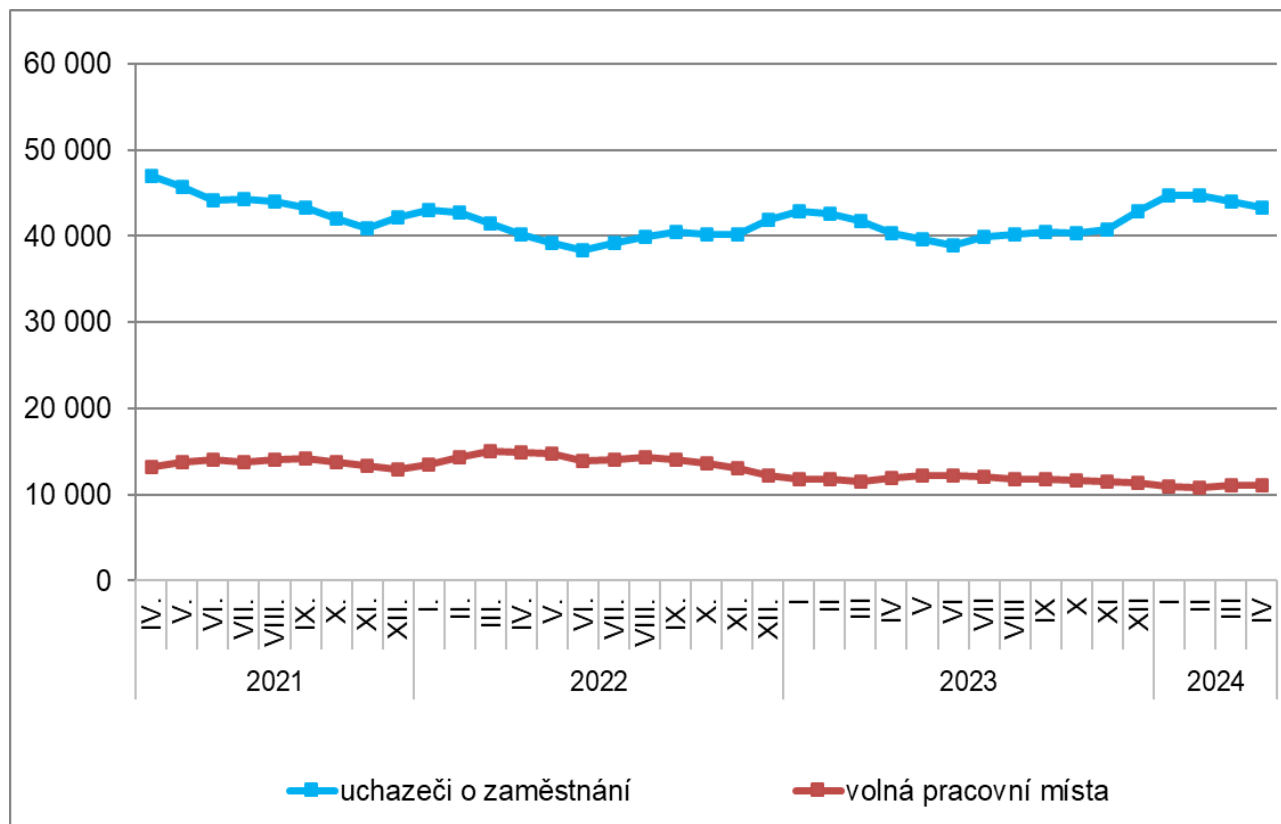


Graf č. 2 - Vývoj podílu nezaměstnaných v Moravskoslezském kraji v letech 2020 - 2024 v %

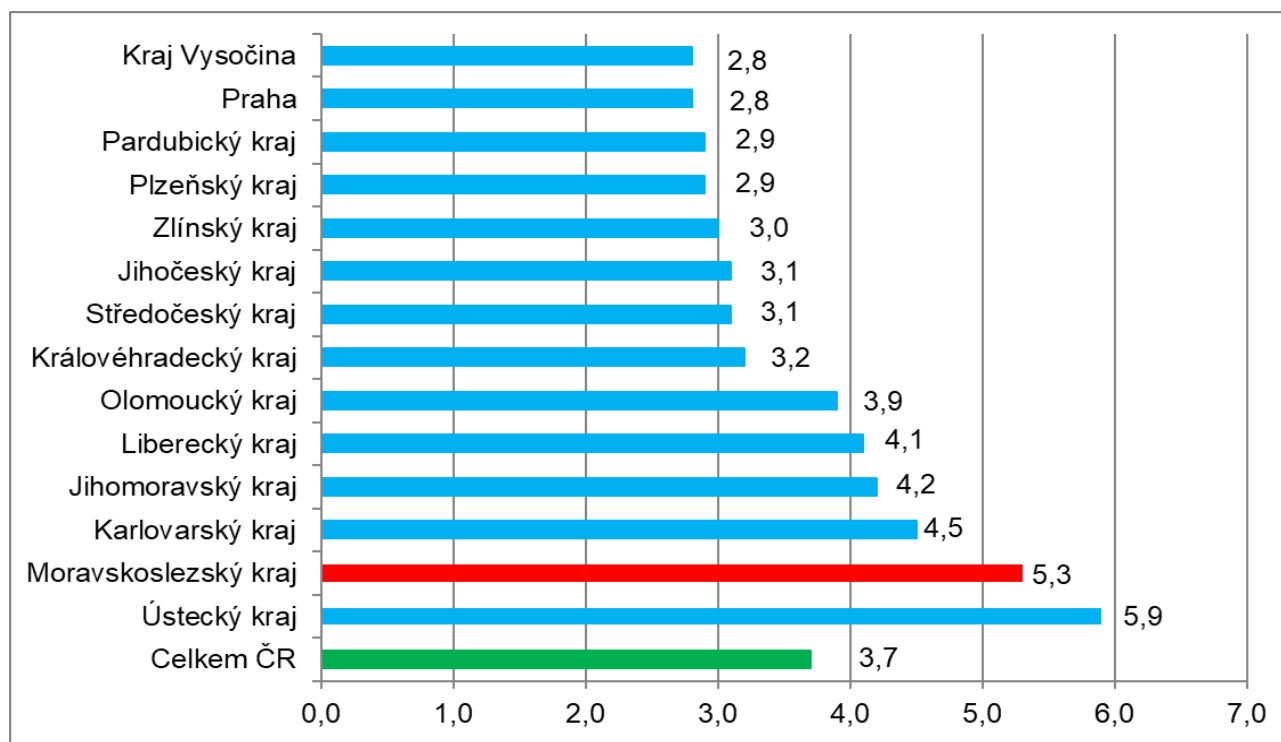




Graf č. 3 - Vývoj počtu uchazečů a volných míst v Moravskoslezském kraji v letech 2021 – 2024



Graf č. 4 - Podíl nezaměstnaných osob v jednotlivých krajích ČR k 30. 4. 2024 v %





4. Tabulka seříděných okresů k 30. 4. 2024

	PNO v %		meziměs. přírůst./ úbytek nezam. v %		počet uchazečů na 1 VPM	
1	Karviná	8,1	Most	1,2	Karviná	10,8
2	Most	7,8	Mladá Boleslav	0,7	Bruntál	6,8
3	Chomutov	6,9	Blansko	0,4	Hodonín	5,8
4	Bruntál	6,9	Plzeň-město	0,3	Děčín	5,2
5	Louny	6,0	Praha-východ	0,0	Most	4,4
6	Ústí nad Labem	5,9	Jablonec nad Nisou	-0,2	Blansko	4,4
7	Děčín	5,8	Vyškov	-0,2	Jeseník	4,2
8	Ostrava-město	5,7	území Hlavního města Prahy	-0,3	Jablonec nad Nisou	4,0
9	Sokolov	5,5	Brno-město	-0,5	Opava	3,8
10	Jeseník	5,4	Karviná	-0,5	Louny	3,6
11	Hodonín	5,3	Ústí nad Labem	-0,6	Sokolov	3,5
12	Znojmo	5,3	Prostějov	-0,6	Ústí nad Labem	3,4
13	Teplice	5,1	Ostrava-město	-0,8	Ostrava-město	3,3
14	Brno-město	5,0	Pardubice	-1,0	Litoměřice	3,2
15	Karlovy Vary	4,6	Kolín	-1,1	Strakonice	3,0
16	Mělník	4,4	Teplice	-1,1	Šumperk	2,9
17	Přerov	4,4	Liberec	-1,2	Žďár nad Sázavou	2,8
18	Jablonec nad Nisou	4,4	Česká Lípa	-1,3	Karlovy Vary	2,7
19	Český Krumlov	4,3	Ústí nad Orlicí	-1,3	Znojmo	2,5
20	Kladno	4,3	Opava	-1,6	Česká Lípa	2,5
21	Kolín	4,3	Chomutov	-1,6	Břeclav	2,5
22	Semily	4,3	Kladno	-1,7	Kroměříž	2,4
23	Příbram	4,2	Sokolov	-1,7	Frydek-Místek	2,3
24	Šumperk	4,2	Karlovy Vary	-1,7	Trutnov	2,2
25	Nymburk	4,1	Louny	-1,9	Jindřichův Hradec	2,2
26	Náchod	4,0	Mělník	-2,1	Semily	2,2
27	Liberec	4,0	Trutnov	-2,1	Náchod	2,1
28	Litoměřice	3,9	Brno-venkov	-2,2	Třebíč	2,0
29	Trutnov	3,9	Cheb	-2,3	Teplice	2,0
30	Česká Lípa	3,8	Frydek-Místek	-2,5	Brno-město	2,0
31	Vsetín	3,6	Hradec Králové	-2,6	Chomutov	2,0
32	Kutná Hora	3,6	Plzeň-sever	-2,7	Prostějov	1,9
33	Břeclav	3,6	České Budějovice	-2,7	Uherské Hradiště	1,8
34	Nový Jičín	3,6	Uherské Hradiště	-2,8	Kladno	1,7
35	Olomouc	3,5	Přerov	-3,0	Olomouc	1,7
36	Frydek-Místek	3,5	Beroun	-3,2	Nový Jičín	1,7
37	Cheb	3,5	Rychnov nad Kněžnou	-3,3	Liberec	1,7
38	Blansko	3,5	Praha-západ	-3,5	Přerov	1,7
39	Tachov	3,4	Pelhřimov	-3,6	Kutná Hora	1,6
40	Beroun	3,4	Zlín	-3,7	Havlíčkův Brod	1,6
41	Rokycany	3,4	Náchod	-3,7	Vsetín	1,6
42	Opava	3,4	Vsetín	-3,7	Vyškov	1,2
43	Třebíč	3,3	Jičín	-3,9	Příbram	1,2
44	Tábor	3,3	Litoměřice	-4,2	České Budějovice	1,1
45	Svitavy	3,3	Nový Jičín	-4,2	Svitavy	1,0
46	Strakonice	3,3	Benešov	-4,2	Klatovy	1,0
47	Hradec Králové	3,1	Nymburk	-4,2	Nymburk	1,0
48	Rakovník	3,1	Rokycany	-4,3	Tábor	0,9
49	Žďár nad Sázavou	3,1	Kroměříž	-4,5	Chrudim	0,9
50	Plzeň-město	3,0	Olomouc	-4,6	Rokycany	0,9
51	Domažlice	3,0	Příbram	-4,6	Rakovník	0,9
52	Prostějov	3,0	Tachov	-4,7	Brno-venkov	0,9
53	Kroměříž	3,0	Plzeň-jih	-4,7	Hradec Králové	0,9
54	Uherské Hradiště	3,0	Kutná Hora	-4,7	Písek	0,8
55	Plzeň-sever	3,0	Domažlice	-5,0	Jičín	0,8
56	Pardubice	3,0	Šumperk	-5,0	Plzeň-sever	0,8
57	Brno-venkov	2,9	Děčín	-5,1	Zlín	0,8
58	Písek	2,9	Havlíčkův Brod	-5,4	Kolín	0,8
59	Klatovy	2,9	Písek	-5,4	Ústí nad Orlicí	0,8
60	Vyškov	2,9	Rakovník	-5,5	Jihlava	0,8
61	Jihlava	2,9	Tábor	-5,6	Cheb	0,7
62	území Hlavního města Prahy	2,8	Hodonín	-5,8	Prachatice	0,7
63	Chrudim	2,8	Jihlava	-6,1	Rychnov nad Kněžnou	0,7
64	Ústí nad Orlicí	2,8	Bruntál	-6,4	Pardubice	0,6
65	České Budějovice	2,7	Semily	-7,7	Plzeň-město	0,6
66	Jindřichův Hradec	2,7	Český Krumlov	-8,0	Domažlice	0,6
67	Mladá Boleslav	2,7	Žďár nad Sázavou	-8,2	Mělník	0,6
68	Prachatice	2,6	Břeclav	-8,8	Český Krumlov	0,5
69	Havlíčkův Brod	2,6	Strakonice	-9,2	Benešov	0,5
70	Zlín	2,4	Svitavy	-9,5	Pelhřimov	0,5
71	Jičín	2,2	Prachatice	-9,8	Beroun	0,5
72	Plzeň-jih	2,1	Znojmo	-10,0	Plzeň-jih	0,5
73	Rychnov nad Kněžnou	2,1	Třebíč	-10,1	Tachov	0,4
74	Pelhřimov	2,0	území Hlavního města Prahy	-10,7	území Hlavního města Prahy	0,3
75	Benešov	2,0	Jeseník	-11,8	Praha-západ	0,3
76	Praha-západ	1,6	Chrudim	-14,3	Praha-východ	0,3
77	Praha-východ	1,5	Jindřichův Hradec	-14,4	Mladá Boleslav	0,2
	Celkem ČR	3,7	Celkem ČR	-3,0	Celkem ČR	1,0