



Úřad práce ČR

Krajská pobočka Úřadu práce ČR v Ostravě

Měsíční statistická zpráva

červen 2024

Zprávu předkládá:

Ing. Petr Prokop

ředitel sekce krajské pobočky v Ostravě

<https://www.uradprace.cz/web/cz/statistiky-msk>

Ostrava 2024



Informace o nezaměstnanosti v Moravskoslezském kraji k 30. 6. 2024

V tomto měsíci poklesl celkový počet uchazečů o zaměstnání na 42 423, počet hlášených volných pracovních míst vzrostl na 11 745 a podíl nezaměstnaných osob zůstal stejný jako v předešlém měsíci ve výši 5,2 %.

K 30. 6. 2024 evidoval Úřad práce ČR (ÚP ČR), Krajská pobočka v Ostravě celkem 42 423 uchazečů o zaměstnání. Jejich počet byl o 213 nižší než na konci předchozího měsíce, ve srovnání se stejným obdobím minulého roku je vyšší o 3 485 osob. Z tohoto počtu bylo 39 308 dosažitelných uchazečů o zaměstnání ve věku 15 - 64 let. Bylo to o 101 méně než na konci předchozího měsíce. Ve srovnání se stejným obdobím minulého roku byl jejich počet vyšší o 3 917 osob.

V průběhu měsíce bylo nově zaevidováno 3 981 osob. Ve srovnání s minulým měsícem to bylo méně o 328 osob a v porovnání se stejným obdobím předchozího roku méně o 199 osob.

Z evidence během měsíce odešlo celkem 4 194 uchazečů (ukončená evidence, vyřazení uchazeči). Bylo to o 723 osob méně než v předchozím měsíci a o 672 osob méně než ve stejném měsíci minulého roku. Do zaměstnání z nich ve sledovaném měsíci nastoupilo 2 855, tj. o 592 méně než v předchozím měsíci a o 30 méně než ve stejném měsíci minulého roku, 2 262 uchazečů o zaměstnání bylo umístěno prostřednictvím úřadu práce, což je o 346 méně než v předchozím měsíci a o 1 009 více než ve stejném období minulého roku, 1 339 uchazečů bylo vyřazeno bez umístění. Meziměsíční pokles nezaměstnaných osob zaznamenaly všechny okresy, největší pokles byl v okrese Bruntál (-2,3 %), následně v okresech Frýdek-Místek (-0,5 %) a Karviná (-0,5 %).

Ke konci měsíce bylo evidováno na ÚP ČR, Krajské pobočce v Ostravě 21 408 žen. Jejich podíl na celkovém počtu uchazečů činil 50,5 %. V evidenci bylo 6 207 osob se zdravotním postižením, což představovalo 14,6 % z celkového počtu nezaměstnaných.

Ke konci tohoto měsíce bylo evidováno 1 589 absolventů škol všech stupňů vzdělání a mladistvých, jejich počet poklesl ve srovnání s předchozím měsícem o 180 osob a ve srovnání se stejným měsícem minulého roku byl vyšší o 189 osob. Na celkové nezaměstnanosti se podíleli 3,7 %.

Podporu v nezaměstnanosti pobíralo 9 962 uchazečů o zaměstnání, tj. 23,5 % všech uchazečů vedených v evidenci.

Podíl nezaměstnaných osob, tj. počet dosažitelných uchazečů o zaměstnání ve věku 15 - 64 let k obyvatelstvu stejného věku k 30. 6. 2024 je ve výši 5,2 %.



Podíl nezaměstnaných stejný nebo vyšší než republikový průměr (3,6 %) vykázaly 3 okresy, a to Karviná (8,1 %), Bruntál (6,6 %) a Ostrava (5,6 %). Nižší podíl nezaměstnaných zaznamenaly okresy Frýdek-Místek (3,5 %), Nový Jičín (3,5 %) a Opava (3,3 %).

Meziměsíčně podíl nezaměstnaných žen oproti předešlému měsíci vzrostl na 5,4 % a podíl nezaměstnaných mužů oproti předešlému měsíci poklesl na 5,0 %.

Kraj evidoval k 30. 6. 2024 celkem 11 745 volných pracovních míst. Jejich počet byl o 404 vyšší než v předchozím měsíci a o 512 nižší než ve stejném měsíci minulého roku. Na jedno volné pracovní místo připadalo v průměru 3,6 uchazeče, z toho nejvíce v okresech Karviná (10,3) a Bruntál (6,0). Z celkového počtu nahlášených volných míst bylo 1 316 vhodných pro osoby se zdravotním postižením (OZP), na jedno volné pracovní místo připadalo 4,7 OZP. Volných pracovních míst pro absolventy a mladistvé bylo registrováno 2 896, na jedno volné místo připadalo 0,5 uchazečů této kategorie. Z celkového počtu volných pracovních míst bylo 5 672 míst bez příznaku „pro cizince“. U dalších 6 073 pozic pak zaměstnavatelé uvedli, že by na ně chtěli přijmout i pracovníky ze „zahraničí“ (tzn. mimo prostor EU a EHP).

V rámci aktivní politiky zaměstnanosti (APZ) bylo od počátku letošního roku do 30. 6. 2024 prostřednictvím finančních příspěvků APZ podpořeno 3 511 osob, z toho bylo zařazeno 2 032 osob do rekvalifikačních kurzů a 604 osob do vzdělávání.

V tomto měsíci byly prostřednictvím SÚPM - SVČ podpořeny 3 obory činností, a to Holičství, kadeřnictví, Kosmetické služby a Výroba stavebních hmot, porcelánových, keramických a sádrových výrobků.

Informace o vývoji nezaměstnanosti v ČR v elektronické formě jsou zveřejněny na internetové adrese <https://www.mpsv.cz/web/cz/nezamestnanost>



1. Základní charakteristika vývoje nezaměstnanosti a volných pracovních míst v Moravskoslezském kraji

Tabulka č. 1 - Vývoj nezaměstnanosti

ukazatel (celkový počet)		stav k		
		30. 6. 2023	31. 5. 2024	30. 6. 2024
evidovaní uchazeči o zaměstnání		38 938	42 636	42 423
- z toho	ženy	22 022	21 440	21 408
	absolventi a mladiství	1 400	1 769	1 589
	uchazeči se zdravotním postižením	6 107	6 221	6 207
uchazeči s nárokem na PvN		9 018	10 327	9 962
podíl nezaměstnaných osob v %		4,7	5,2	5,2
volná pracovní místa		12 257	11 341	11 745
počet uchazečů na 1 volné pracovní místo		3,2	3,8	3,6

Tabulka č. 2 - Tok nezaměstnanosti

ukazatel	počet uchazečů ve sledovaném měsíci		
	červen 2023	květen 2024	červen 2024
nově evidovaní uchazeči o zaměstnání	4 180	4 309	3 981
uchazeči s ukončenou evidencí a vyřazení	4 866	4 917	4 194
- z toho umístění celkem	2 885	3 447	2 855
- z toho umístění úřadem práce	1 253	2 608	2 262

Tabulka č. 3 - Nezaměstnanost v okresech k 30. 6. 2024

okres	počet nezaměstnaných		volná pracovní místa	počet uchazečů na 1 VPM	podíl nezaměstnaných osob [%]
	celkem	z toho ženy			
Bruntál	3 945	2 229	653	6,0	6,6
Frýdek-Místek	5 082	2 441	2 251	2,3	3,5
Karviná	13 235	6 310	1 290	10,3	8,1
Nový Jičín	3 583	1 839	2 411	1,5	3,5
Opava	3 907	1 978	1 095	3,6	3,3
Ostrava	12 671	6 611	4 045	3,1	5,6
Moravskoslezský kraj	42 423	21 408	11 745	3,6	5,2
Česká republika	272 684	148 630	263 552	1,0	3,6



2. Vybrané nástroje aktivní politiky zaměstnanosti v Moravskoslezském kraji

Tabulka č. 4 - Osoby podpořené v rámci APZ a rekvalifikace uchazečů a zájemců o zaměstnání

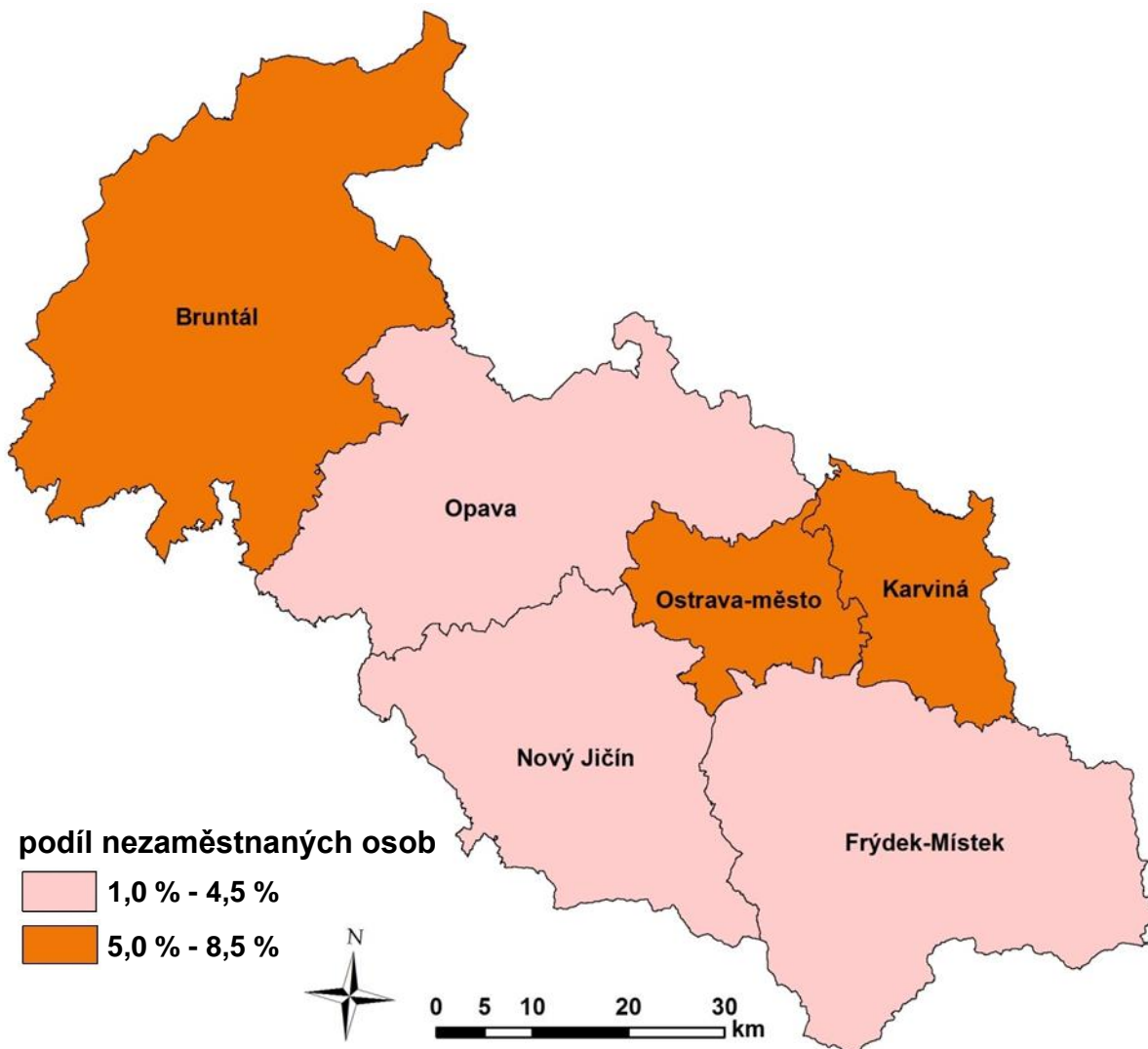
ukazatel (celkový počet)	stav k		celkem od počátku roku do	
	30. 6. 2023	30. 6. 2024	30. 6. 2023	30. 6. 2024
osoby podpořené v rámci APZ				
veřejně prospěšné práce (VPP)	130	152	127	155
veřejně prospěšné práce (VPP)-ESF ¹⁾	629	0	601	0
společensky účelná pracovní místa (SÚPM)	23	1	23	2
společensky účelná pracovní místa (SÚPM)-ESF ¹⁾	147	590	133	549
SÚPM - samostatně výdělečná činnost (SVČ)	53	45	23	30
SÚPM - samostatně výdělečná činnost (SVČ)-ESF ¹⁾	0	2	0	3
zřízení pracovního místa pro OZP (bez SVČ)	8	5	0	3
zřízení pracovního místa pro OZP-SVČ	0	1	0	0
vytvořená pracovní místa (NIP) ¹⁾	0	0	11	0
ostatní nástroje APZ	41	58	57	133
uchazeči a zájemci zařazení do rekvalifikací				
uchazeči a zájemci zařazení do rekvalifikací	25	0	25	1
uchazeči a zájemci zařazení do rekvalifikací - ESF ¹⁾	5	29	249	125
uchazeči a zájemci zařazení do rekvalifikací - NPO ²⁾	13	16	257	234
uchazeči a zájemci, kteří zahájili zvolenou rekvalifikaci	140	11	247	65
uchazeči a zájemci, kteří zahájili zvolenou rekvalifikaci - ESF ¹⁾	3	210	619	1 236
uchazeči a zájemci, kteří zahájili zvolenou rekvalifikaci - NPO ²⁾	59	97	150	371
uchazeči a zájemci, kteří zahájili Digitální vzdělávání - NPO²⁾				
uchazeči a zájemci, kteří zahájili Digitální vzdělávání - NPO ²⁾	10	122	21	604
osoby podpořené v rámci APZ celkem	1 286	1 339	2 543	3 511

1) financováno převážně z Evropského sociálního fondu

2) financováno převážně z Národního plánu obnovy

Podrobnější statistické údaje o nástrojích APZ naleznete na stránkách Integrovaného portálu MPSV v měsíčních statistikách nezaměstnanosti <https://www.mpsv.cz/web/cz/mesicni>

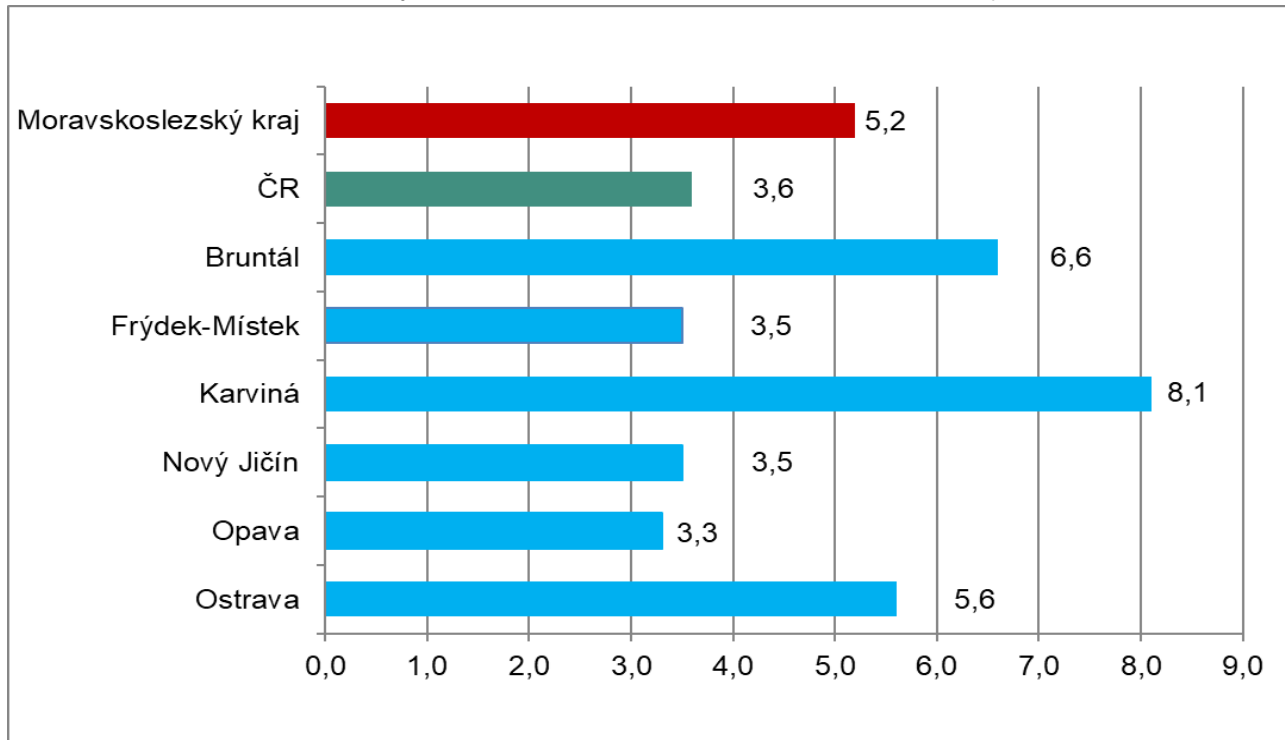
MAPA - Podíl nezaměstnaných v okresech Moravskoslezského kraje k 30. 6. 2024



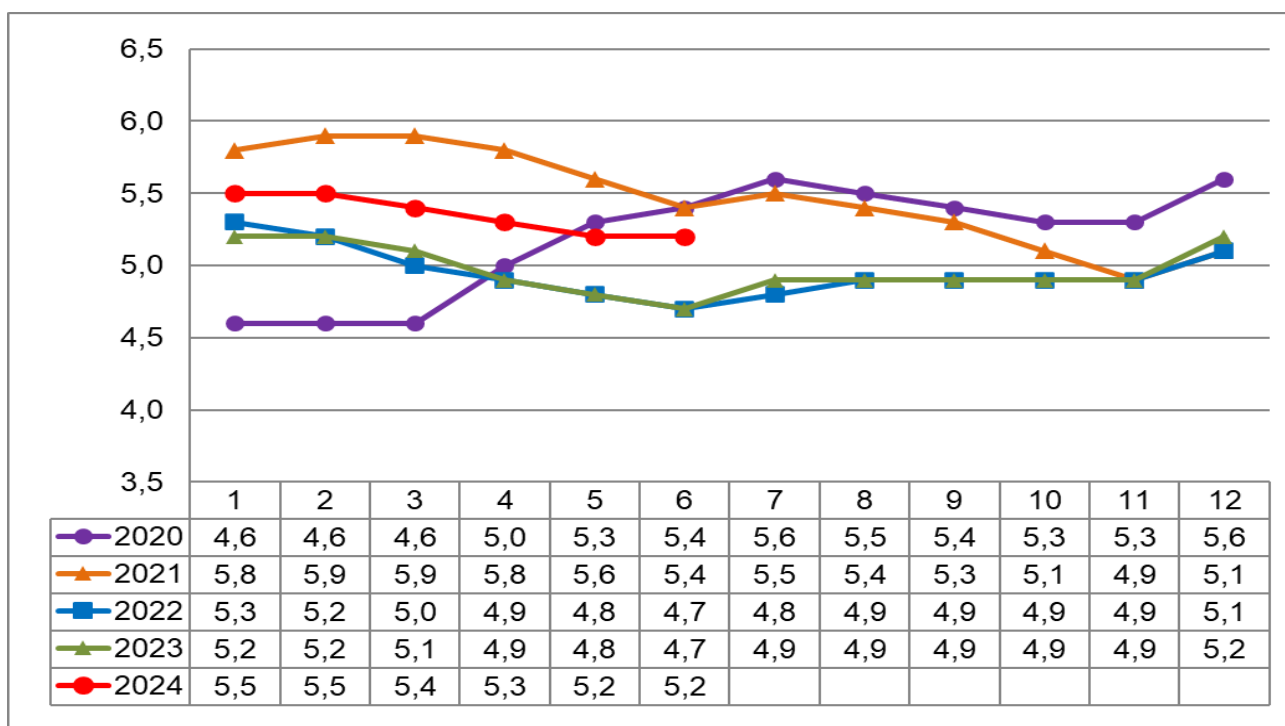


3. GRAFY

Graf č. 1 - Podíl nezaměstnaných osob v okresech Moravskoslezského kraje a v ČR k 30. 6. 2024

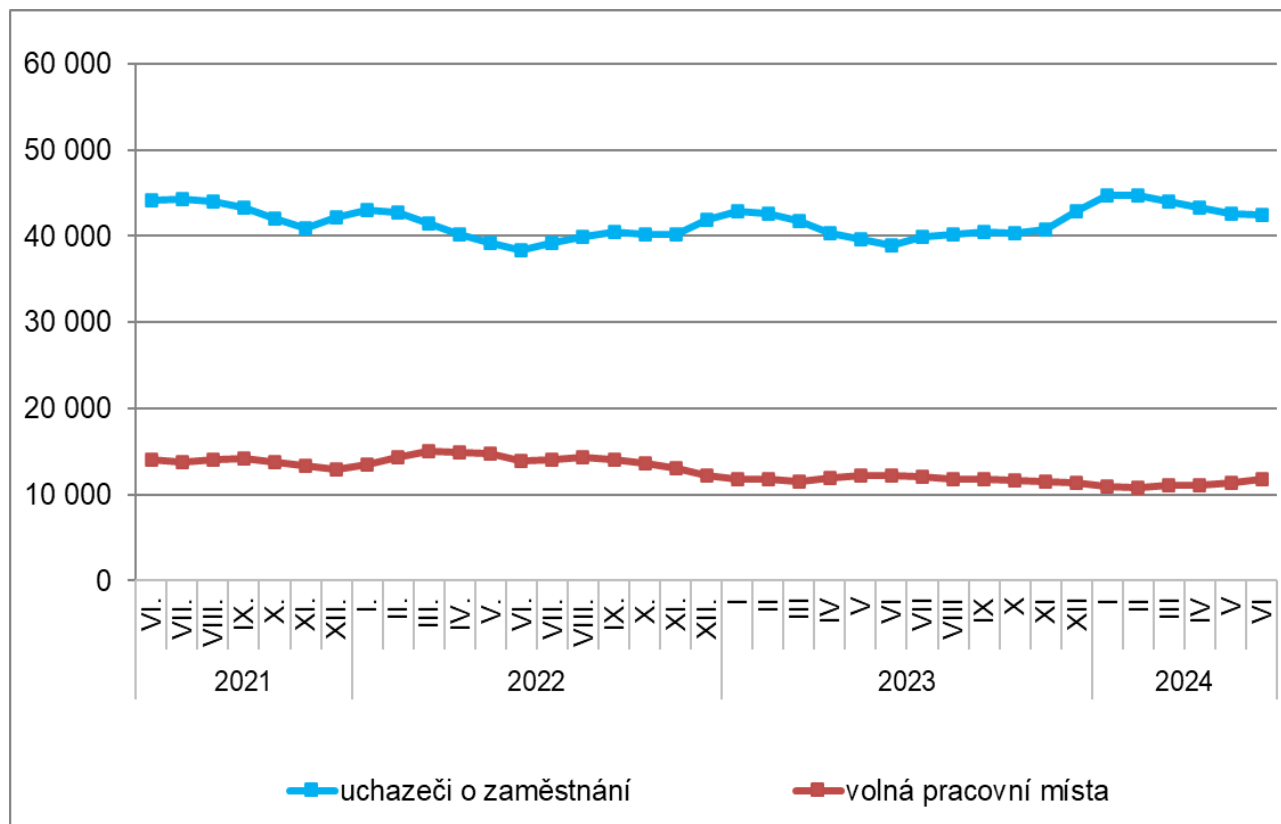


Graf č. 2 - Vývoj podílu nezaměstnaných v Moravskoslezském kraji v letech 2020 - 2024 v %

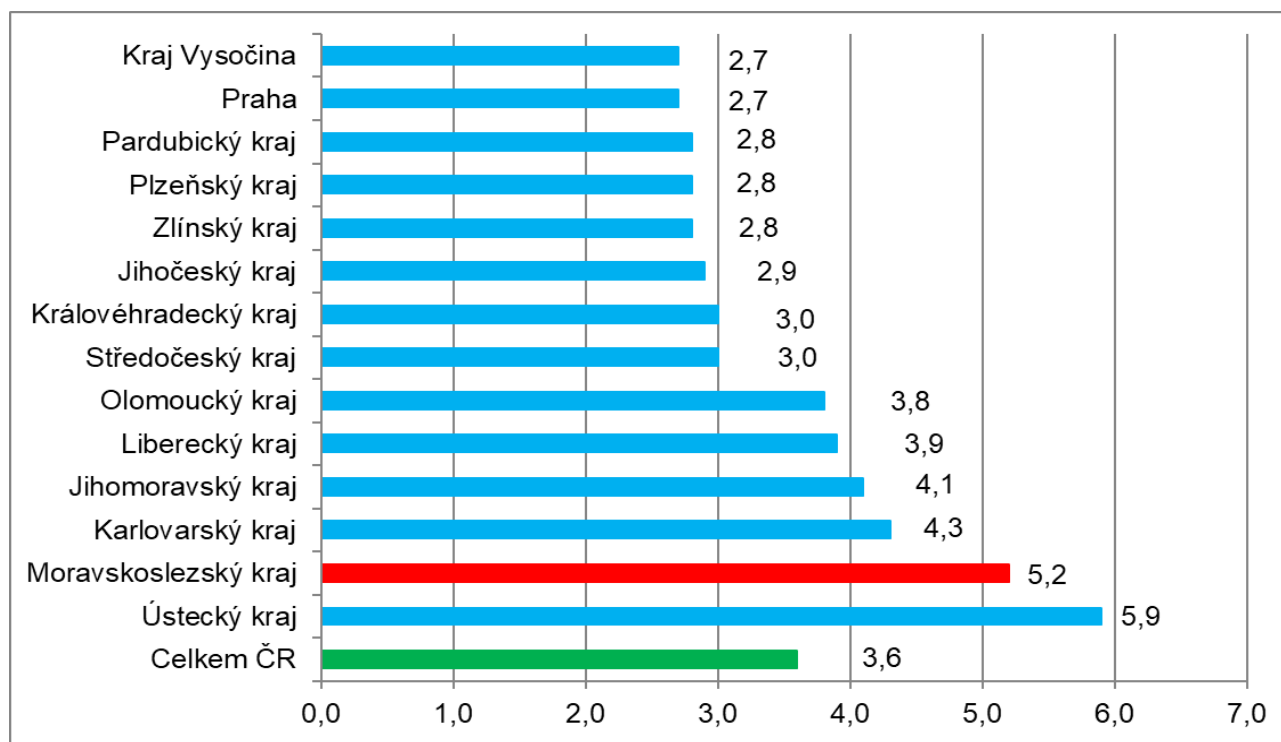




Graf č. 3 - Vývoj počtu uchazečů a volných míst v Moravskoslezském kraji v letech 2021 – 2024



Graf č. 4 - Podíl nezaměstnaných osob v jednotlivých krajích ČR k 30. 6. 2024 v %





4. Tabulka seříděných okresů k 30. 6. 2024

	PNO v %		meziměs. přírůst./ úbytek nezam. v %		počet uchazečů na 1 VPM	
1	Most	8,4	Most	4,4	Karviná	10,3
2	Karviná	8,1	Písek	3,2	Bruntál	6,0
3	Chomutov	6,9	Vyškov	3,1	Hodonín	5,2
4	Bruntál	6,6	Tábor	3,0	Děčín	4,8
5	Ústí nad Labem	5,9	Tachov	2,9	Most	4,6
6	Louny	5,7	Olomouc	2,1	Blansko	3,9
7	Ostrava-město	5,6	Domažlice	1,7	Jablonec nad Nisou	3,9
8	Děčín	5,6	Praha-západ	1,1	Opava	3,6
9	Sokolov	5,4	Jihlava	1,1	Ústí nad Labem	3,4
10	Hodonín	5,1	Rokycany	1,0	Sokolov	3,3
11	Teplice	5,0	Prostějov	0,9	Jeseník	3,3
12	Brno-město	4,9	Přerov	0,6	Louny	3,2
13	Znojmo	4,8	Benešov	0,5	Ostrava-město	3,1
14	Jeseník	4,5	Nymburk	0,5	Litoměřice	3,0
15	Přerov	4,5	Mladá Boleslav	0,4	Česká Lípa	2,8
16	Karlovy Vary	4,4	Praha-východ	0,4	Strakonice	2,8
17	Kladno	4,2	Vsetín	0,3	Šumperk	2,7
18	Jablonec nad Nisou	4,2	Brno-venkov	0,3	Karlovy Vary	2,6
19	Mělník	4,2	Brno-město	0,2	Žďár nad Sázavou	2,5
20	Kolín	4,1	Kladno	0,2	Frydek-Místek	2,3
21	Šumperk	4,0	Sokolov	0,2	Znojmo	2,2
22	Nymburk	4,0	Chomutov	0,1	Prostějov	2,2
23	Český Krumlov	4,0	území Hlavního města Prahy	0,1	Břeclav	2,1
24	Liberec	3,9	Rakovník	0,0	Kroměříž	2,1
25	Semily	3,9	Plzeň-sever	0,0	Trutnov	2,1
26	Příbram	3,9	Nový Jičín	-0,1	Náchod	2,1
27	Náchod	3,8	Pelhřimov	-0,1	Brno-město	2,0
28	Litoměřice	3,7	Ostrava-město	-0,1	Chomutov	2,0
29	Česká Lípa	3,6	Hradec Králové	-0,2	Vsetín	2,0
30	Trutnov	3,6	Opava	-0,2	Jindřichův Hradec	1,9
31	Nový Jičín	3,5	Blansko	-0,4	Třebíč	1,9
32	Vsetín	3,5	Svitavy	-0,4	Semily	1,9
33	Olomouc	3,5	Jičín	-0,4	Teplice	1,9
34	Frydek-Místek	3,5	Karviná	-0,5	Přerov	1,7
35	Blansko	3,4	Kolín	-0,5	Olomouc	1,7
36	Kutná Hora	3,4	Frydek-Místek	-0,5	Uherské Hradiště	1,6
37	Tachov	3,4	Liberec	-0,5	Kladno	1,6
38	Tábor	3,3	Náchod	-0,8	Havlíčkův Brod	1,6
39	Rokycany	3,3	Uherské Hradiště	-0,8	Liberec	1,6
40	Opava	3,3	Pardubice	-0,9	Kutná Hora	1,5
41	Břeclav	3,2	Zlín	-1,0	Nový Jičín	1,5
42	Cheb	3,2	Ústí nad Labem	-1,1	Vyškov	1,2
43	Beroun	3,2	Hodonín	-1,2	Tábor	1,2
44	Svitavy	3,1	Chrudim	-1,3	České Budějovice	1,1
45	Třebíč	3,1	Žďár nad Sázavou	-1,3	Příbram	1,1
46	Strakonice	3,0	Teplice	-1,4	Nymburk	1,0
47	Žďár nad Sázavou	3,0	Česká Lípa	-1,4	Svitavy	1,0
48	Hradec Králové	3,0	Kutná Hora	-1,4	Rokycany	0,9
49	Plzeň-sever	3,0	Strakonice	-1,4	Písek	0,9
50	Prostějov	3,0	Šumperk	-1,5	Brno-venkov	0,9
51	Písek	2,9	Louny	-1,7	Chrudim	0,9
52	Pardubice	2,9	Ústí nad Orlicí	-1,7	Hradec Králové	0,8
53	Vyškov	2,9	Děčín	-1,7	Klatovy	0,8
54	Plzeň-město	2,9	Jablonec nad Nisou	-1,8	Rakovník	0,8
55	Brno-venkov	2,9	Kroměříž	-1,8	Plzeň-sever	0,8
56	Rakovník	2,9	Havlíčkův Brod	-1,9	Ústí nad Orlicí	0,8
57	Uherské Hradiště	2,8	Třebíč	-2,0	Jičín	0,8
58	Kroměříž	2,8	Karlovy Vary	-2,1	Cheb	0,8
59	Domažlice	2,8	Plzeň-město	-2,1	Zlín	0,7
60	území Hlavního města Prahy	2,7	Jindřichův Hradec	-2,3	Jihlava	0,7
61	Jihlava	2,7	Bruntál	-2,3	Kolín	0,7
62	Mladá Boleslav	2,7	Trutnov	-2,4	Prachatice	0,6
63	Chrudim	2,6	Příbram	-2,4	Rychnov nad Kněžnou	0,6
64	Ústí nad Orlicí	2,6	Znojmo	-2,4	Pardubice	0,6
65	České Budějovice	2,6	Mělník	-2,5	Beroun	0,6
66	Klatovy	2,5	Beroun	-2,5	Domažlice	0,6
67	Jindřichův Hradec	2,5	Litoměřice	-2,7	Plzeň-město	0,6
68	Havlíčkův Brod	2,4	Plzeň-jih	-2,9	Mělník	0,5
69	Prachatice	2,4	České Budějovice	-3,1	Plzeň-jih	0,5
70	Zlín	2,3	Břeclav	-3,3	Pelhřimov	0,5
71	Jičín	2,2	Klatovy	-3,4	Benešov	0,5
72	Plzeň-jih	2,1	Český Krumlov	-3,4	Český Krumlov	0,5
73	Pelhřimov	2,0	Semily	-3,6	Tachov	0,5
74	Benešov	1,9	Cheb	-3,8	území Hlavního města Prahy	0,4
75	Rychnov nad Kněžnou	1,9	Prachatice	-4,8	Praha-západ	0,3
76	Praha-západ	1,6	Rychnov nad Kněžnou	-5,6	Praha-východ	0,3
77	Praha-východ	1,4	Jeseník	-6,5	Mladá Boleslav	0,2
	Celkem ČR	3,6	Celkem ČR	-0,6	Celkem ČR	1,0