



Úřad práce ČR

Krajská pobočka Úřadu práce ČR v Ostravě

Měsíční statistická zpráva

červenec 2024

Zprávu předkládá:

Ing. Petr Prokop

ředitel sekce krajské pobočky v Ostravě

<https://www.uradprace.cz/web/cz/statistiky-msk>

Ostrava 2024



Informace o nezaměstnanosti v Moravskoslezském kraji k 31. 7. 2024

V tomto měsíci vzrostl celkový počet uchazečů o zaměstnání na 43 534, počet hlášených volných pracovních míst vzrostl na 12 358 a podíl nezaměstnaných osob oproti minulému měsíci vzrostl na 5,4 %.

K 31. 7. 2024 evidoval Úřad práce ČR (ÚP ČR), Krajská pobočka v Ostravě celkem 43 534 uchazečů o zaměstnání. Jejich počet byl o 1 111 vyšší než na konci předchozího měsíce, ve srovnání se stejným obdobím minulého roku je vyšší o 3 605 osob. Z tohoto počtu bylo 40 551 dosažitelných uchazečů o zaměstnání ve věku 15 - 64 let. Bylo to o 1 243 více než na konci předchozího měsíce. Ve srovnání se stejným obdobím minulého roku byl jejich počet vyšší o 4 036 osob.

V průběhu měsíce bylo nově zaevidováno 5 276 osob. Ve srovnání s minulým měsícem to bylo více o 1 295 osob a v porovnání se stejným obdobím předchozího roku více o 469 osob.

Z evidence během měsíce odešlo celkem 4 165 uchazečů (ukončená evidence, vyřazení uchazeči). Bylo to o 29 osob méně než v předchozím měsíci a o 349 osob více než ve stejném měsíci minulého roku. Do zaměstnání z nich ve sledovaném měsíci nastoupilo 2 567, tj. o 288 méně než v předchozím měsíci a o 544 více než ve stejném měsíci minulého roku, 2 092 uchazečů o zaměstnání bylo umístěno prostřednictvím úřadu práce, což je o 170 méně než v předchozím měsíci a o 1 216 více než ve stejném období minulého roku, 1 598 uchazečů bylo vyřazeno bez umístění. Meziměsíční nárůst nezaměstnaných osob zaznamenalo všech 6 okresů, největší nárůst byl v okrese Nový Jičín (5,9 %), Opava (5,2 %) a Frýdek-Místek (4,2 %).

Ke konci měsíce bylo evidováno na ÚP ČR, Krajské pobočce v Ostravě 22 269 žen. Jejich podíl na celkovém počtu uchazečů činil 51,2 %. V evidenci bylo 6 227 osob se zdravotním postižením, což představovalo 14,3 % z celkového počtu nezaměstnaných.

Ke konci tohoto měsíce bylo evidováno 1 692 absolventů škol všech stupňů vzdělání a mladistvých, jejich počet vzrostl ve srovnání s předchozím měsícem o 103 osob a ve srovnání se stejným měsícem minulého roku byl vyšší o 238 osob. Na celkové nezaměstnanosti se podíleli 3,9 %.

Podporu v nezaměstnanosti pobíralo 10 952 uchazečů o zaměstnání, tj. 25,2 % všech uchazečů vedených v evidenci.

Podíl nezaměstnaných osob, tj. počet dosažitelných uchazečů o zaměstnání ve věku 15 - 64 let k obyvatelstvu stejného věku k 31. 7. 2024 je ve výši 5,4 %.



Podíl nezaměstnaných stejný nebo vyšší než republikový průměr (3,8 %) vykázaly 4 okresy, a to Karviná (8,2 %), Bruntál (6,7 %), Ostrava (5,8 %) a Nový Jičín (3,8 %). Nižší podíl nezaměstnaných zaznamenaly okresy Frýdek-Místek (3,6 %) a Opava (3,5 %).

Meziměsíčně podíl nezaměstnaných žen oproti předešlému měsíci vzrostl na 5,6 % a podíl nezaměstnaných mužů vzrostl na 5,1 %.

Kraj evidoval k 31. 7. 2024 celkem 12 358 volných pracovních míst. Jejich počet byl o 613 vyšší než v předchozím měsíci a o 316 vyšší než ve stejném měsíci minulého roku. Na jedno volné pracovní místo připadalo v průměru 3,5 uchazeče, z toho nejvíce v okresech Karviná (10,6) a Bruntál (5,8). Z celkového počtu nahlášených volných míst bylo 1 451 vhodných pro osoby se zdravotním postižením (OZP), na jedno volné pracovní místo připadalo 4,3 OZP. Volných pracovních míst pro absolventy a mladistvé bylo registrováno 3 130, na jedno volné místo připadalo 0,5 uchazečů této kategorie. Z celkového počtu volných pracovních míst bylo 5 865 míst bez příznaku „pro cizince“. U dalších 6 493 pozic pak zaměstnavatelé uvedli, že by na ně chtěli přijmout i pracovníky ze „zahraničí“ (tzn. mimo prostor EU a EHP).

V rámci aktivní politiky zaměstnanosti (APZ) bylo od počátku letošního roku do 31. 7. 2024 prostřednictvím finančních příspěvků APZ podpořeno 3 993 osob, z toho bylo zařazeno 2 250 osob do rekvalifikačních kurzů a 697 osob do vzdělávání.

V tomto měsíci byly prostřednictvím SÚPM - SVČ podpořeny 3 obory činností, a to Mimoškolní výchova a vzdělávání, pořádání kurzů, školení, včetně lektorské činnosti, Poskytování služeb pro zemědělství, zahradnictví, rybníkářství, lesnictví a myslivost a Výkon zeměměřických činností.

Informace o vývoji nezaměstnanosti v ČR v elektronické formě jsou zveřejněny na internetové adrese <https://www.mpsv.cz/web/cz/nezamestnanost>



1. Základní charakteristika vývoje nezaměstnanosti a volných pracovních míst v Moravskoslezském kraji

Tabulka č. 1 - Vývoj nezaměstnanosti

ukazatel (celkový počet)		stav k		
		31. 7. 2023	30. 6. 2024	31. 7. 2024
evidovaní uchazeči o zaměstnání		39 929	42 423	43 534
- z toho	ženy	20 904	21 408	22 269
	absolventi a mladiství	1 454	1 589	1 692
	uchazeči se zdravotním postižením	6 151	6 207	6 227
uchazeči s nárokem na PvN		9 755	9 962	10 952
podíl nezaměstnaných osob v %		4,9	5,2	5,4
volná pracovní místa		12 042	11 745	12 358
počet uchazečů na 1 volné pracovní místo		3,3	3,6	3,5

Tabulka č. 2 - Tok nezaměstnanosti

ukazatel	počet uchazečů ve sledovaném měsíci		
	červenec 2023	červen 2024	červenec 2024
nově evidovaní uchazeči o zaměstnání	4 807	3 981	5 276
uchazeči s ukončenou evidencí a vyřazení	3 816	4 194	4 165
- z toho umístění celkem	2 023	2 855	2 567
- z toho umístění úřadem práce	876	2 262	2 092

Tabulka č. 3 - Nezaměstnanost v okresech k 31. 7. 2024

okres	počet nezaměstnaných		volná pracovní místa	počet uchazečů na 1 VPM	podíl nezaměstnaných osob [%]
	celkem	z toho ženy			
Bruntál	3 985	2 257	691	5,8	6,7
Frýdek-Místek	5 293	2 623	2 399	2,2	3,6
Karviná	13 361	6 414	1 264	10,6	8,2
Nový Jičín	3 793	1 982	2 711	1,4	3,8
Opava	4 111	2 136	1 070	3,8	3,5
Ostrava	12 991	6 857	4 223	3,1	5,8
Moravskoslezský kraj	43 534	22 269	12 358	3,5	5,4
Česká republika	283 011	156 426	262 026	1,1	3,8



2. Vybrané nástroje aktivní politiky zaměstnanosti v Moravskoslezském kraji

Tabulka č. 4 - Osoby podpořené v rámci APZ a rekvalifikace uchazečů a zájemců o zaměstnání

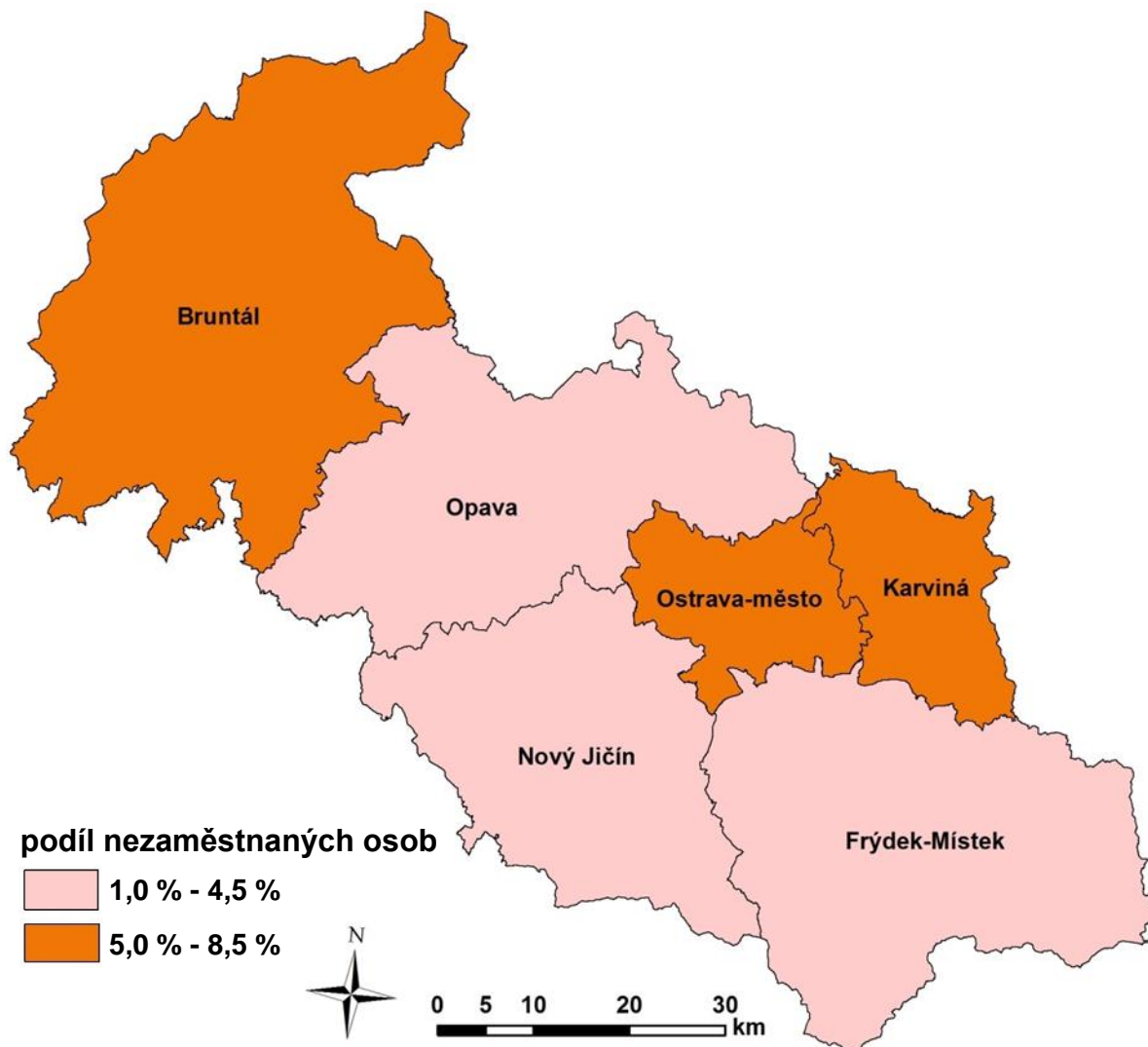
ukazatel (celkový počet)	stav k		celkem od počátku roku do	
	31. 7. 2023	31. 7. 2024	31. 7. 2023	31. 7. 2024
osoby podpořené v rámci APZ				
veřejně prospěšné práce (VPP)	161	153	164	164
veřejně prospěšné práce (VPP)-ESF ¹⁾	637	0	625	0
společensky účelná pracovní místa (SÚPM)	27	1	27	2
společensky účelná pracovní místa (SÚPM)-ESF ¹⁾	88	661	141	646
SÚPM - samostatně výdělečná činnost (SVČ)	48	45	24	33
SÚPM - samostatně výdělečná činnost (SVČ)-ESF ¹⁾	0	1	0	3
zřízení pracovního místa pro OZP (bez SVČ)	8	5	0	2
zřízení pracovního místa pro OZP-SVČ	0	1	0	0
vytvořená pracovní místa (NIP) ¹⁾	0	0	11	0
ostatní nástroje APZ	27	66	58	196
uchazeči a zájemci zařazení do rekvalifikací				
uchazeči a zájemci zařazení do rekvalifikací	28	0	35	1
uchazeči a zájemci zařazení do rekvalifikací - ESF ¹⁾	5	12	254	125
uchazeči a zájemci zařazení do rekvalifikací - NPO ²⁾	0	8	257	242
uchazeči a zájemci, kteří zahájili zvolenou rekvalifikaci	139	14	342	79
uchazeči a zájemci, kteří zahájili zvolenou rekvalifikaci - ESF ¹⁾	0	214	630	1 362
uchazeči a zájemci, kteří zahájili zvolenou rekvalifikaci - NPO ²⁾	56	108	173	441
uchazeči a zájemci, kteří zahájili Digitální vzdělávání - NPO²⁾				
uchazeči a zájemci, kteří zahájili Digitální vzdělávání - NPO ²⁾	24	125	45	697
osoby podpořené v rámci APZ celkem	1 248	1 414	2 786	3 993

1) financováno převážně z Evropského sociálního fondu

2) financováno převážně z Národního plánu obnovy

Podrobnější statistické údaje o nástrojích APZ naleznete na stránkách Integrovaného portálu MPSV v měsíčních statistikách nezaměstnanosti <https://www.mpsv.cz/web/cz/mesicni>

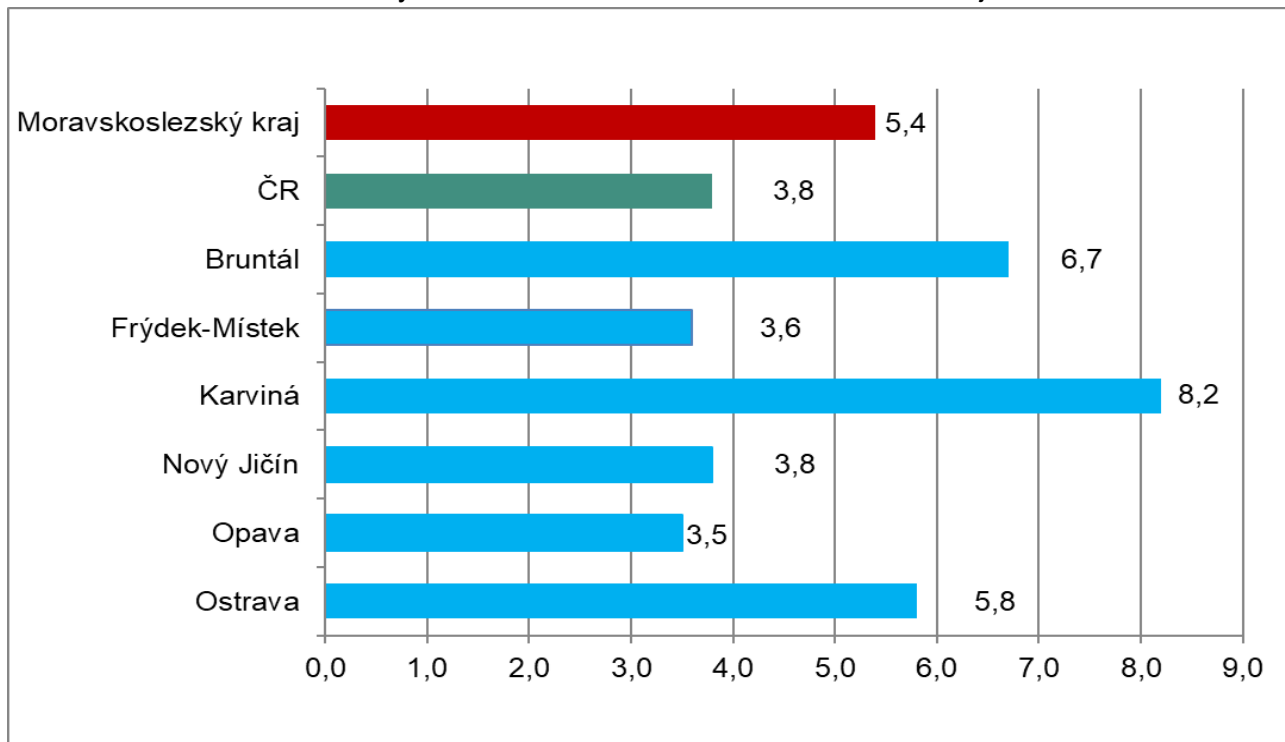
MAPA - Podíl nezaměstnaných v okresech Moravskoslezského kraje k 31. 7. 2024



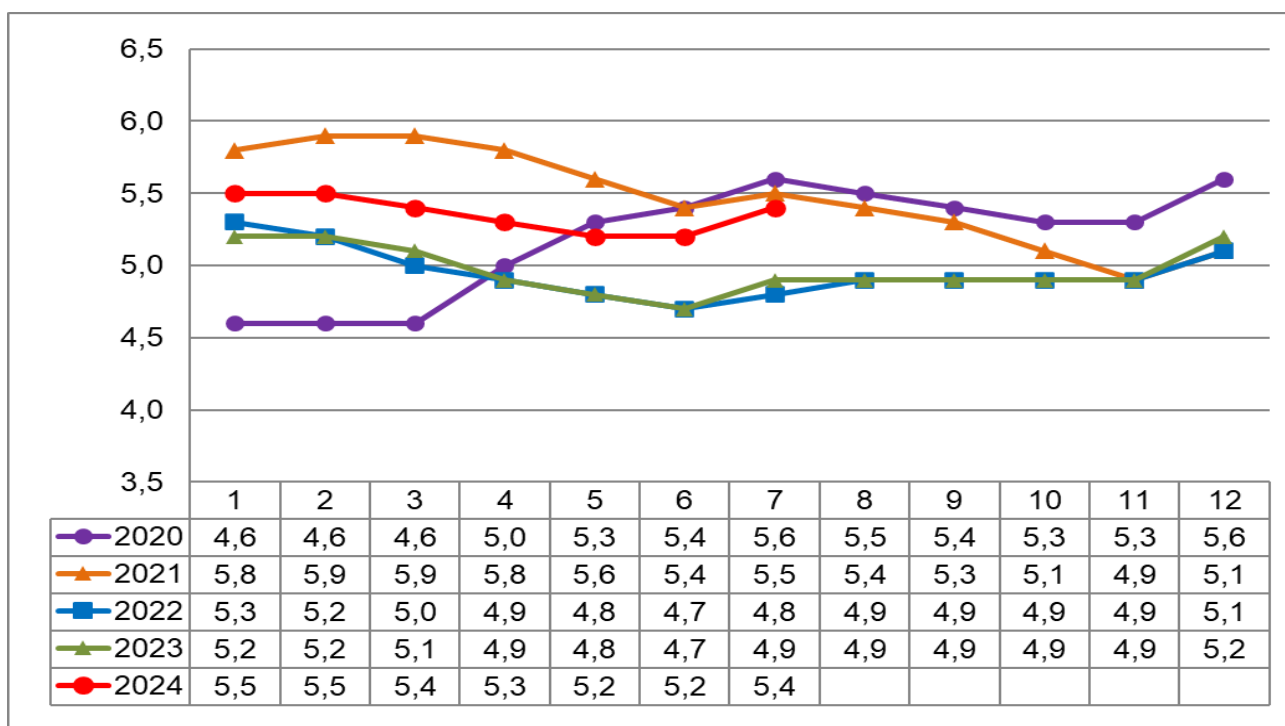


3. GRAFY

Graf č. 1 - Podíl nezaměstnaných osob v okresech Moravskoslezského kraje a v ČR k 31. 7. 2024

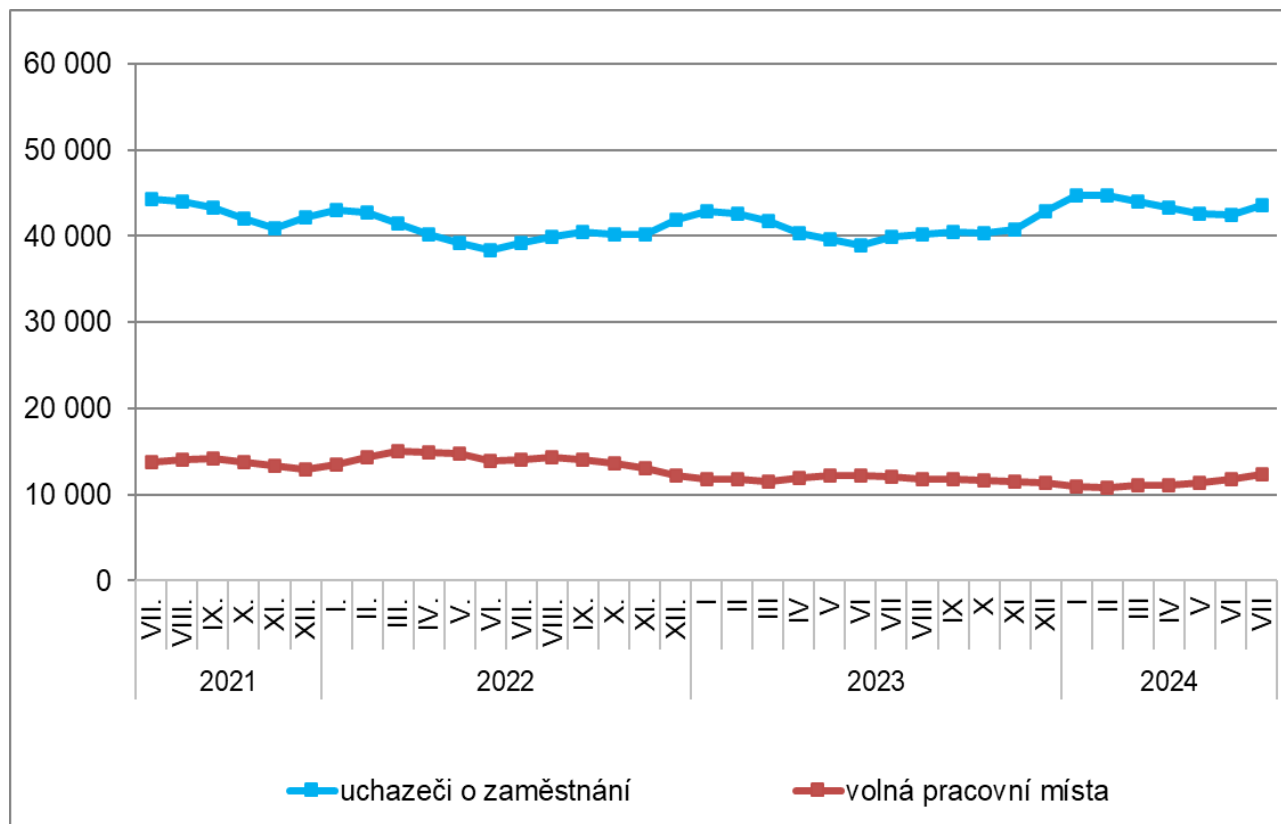


Graf č. 2 - Vývoj podílu nezaměstnaných v Moravskoslezském kraji v letech 2020 - 2024 v %

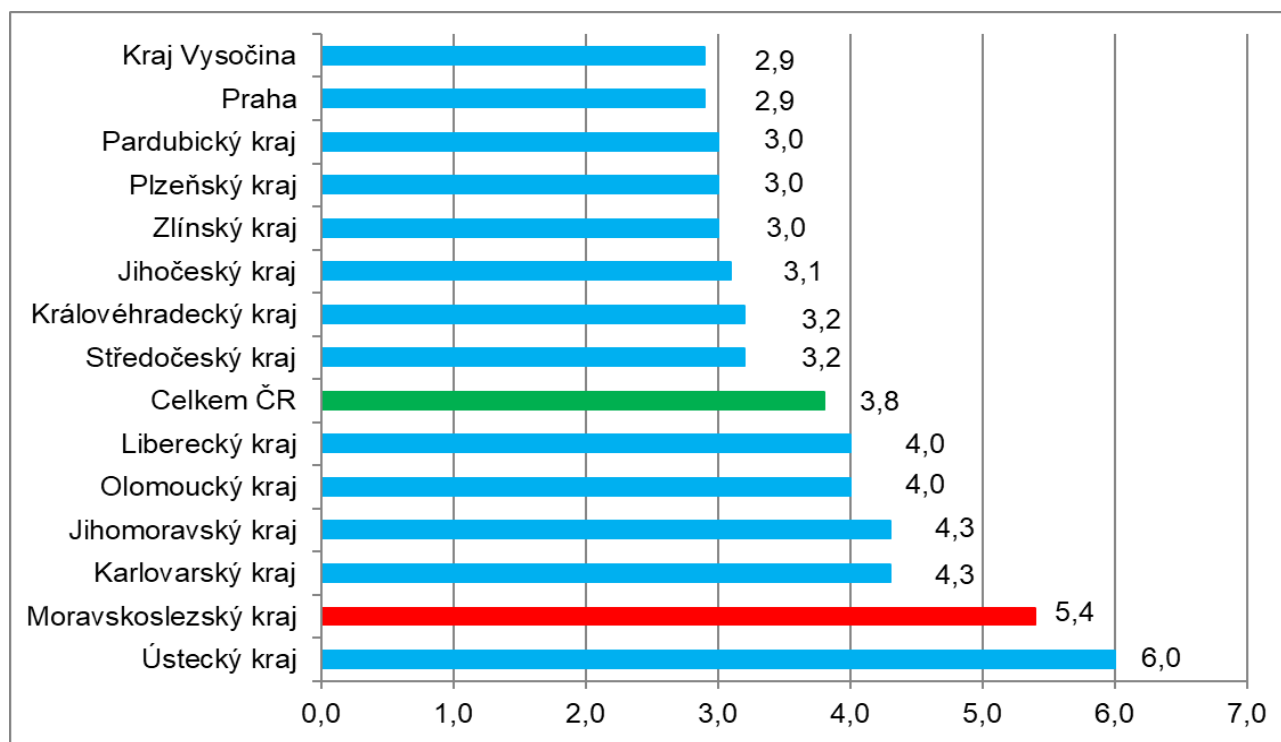




Graf č. 3 - Vývoj počtu uchazečů a volných míst v Moravskoslezském kraji v letech 2021 – 2024



Graf č. 4 - Podíl nezaměstnaných osob v jednotlivých krajích ČR k 31. 7. 2024 v %





4. Tabulka seříděných okresů k 31. 7. 2024

	PNO v %		meziměs. přírůst./ úbytek nezam. v %		počet uchazečů na 1 VPM	
1	Most	8,6	Rychnov nad Kněžnou	11,0	Karviná	10,6
2	Karviná	8,2	Pelhřimov	10,8	Děčín	5,9
3	Chomutov	7,1	Benešov	8,9	Hodonín	5,8
4	Bruntál	6,7	Břeclav	8,4	Bruntál	5,8
5	Ústí nad Labem	6,0	Kutná Hora	8,3	Most	4,4
6	Louny	5,8	Vyškov	8,2	Blansko	4,1
7	Děčín	5,8	Jihlava	8,2	Opava	3,8
8	Ostrava-město	5,8	Jičín	7,9	Jablonec nad Nisou	3,8
9	Sokolov	5,4	Praha-západ	7,6	Ústí nad Labem	3,5
10	Hodonín	5,3	Praha-východ	7,2	Sokolov	3,5
11	Brno-město	5,1	Písek	7,2	Litoměřice	3,3
12	Teplice	5,1	Žďár nad Sázavou	7,0	Louny	3,2
13	Znojmo	5,0	Prachatice	6,8	Jeseník	3,1
14	Přerov	4,7	Vsetín	6,7	Ostrava-město	3,1
15	Jeseník	4,5	Domažlice	6,7	Česká Lípa	2,9
16	Karlovy Vary	4,5	Ústí nad Orlicí	6,6	Šumperk	2,8
17	Kolín	4,4	Brno-venkov	6,5	Strakonice	2,8
18	Kladno	4,3	Zlín	6,5	Karlovy Vary	2,7
19	Jablonec nad Nisou	4,3	Rokycany	6,5	Žďár nad Sázavou	2,7
20	Šumperk	4,3	Uherské Hradiště	6,5	Vsetín	2,3
21	Mělník	4,3	Prostějov	6,3	Břeclav	2,3
22	Nymburk	4,1	Chrudim	5,9	Náchod	2,3
23	Český Krumlov	4,1	Nový Jičín	5,9	Trutnov	2,2
24	Semily	4,1	Hradec Králové	5,8	Znojmo	2,2
25	Příbram	4,1	Kolín	5,6	Prostějov	2,2
26	Liberec	4,1	Klatovy	5,6	Frydek-Místek	2,2
27	Náchod	4,0	Příbram	5,6	Kroměříž	2,2
28	Vsetín	3,8	Blansko	5,5	Brno-město	2,1
29	Litoměřice	3,8	České Budějovice	5,3	Třebíč	2,0
30	Nový Jičín	3,8	Opava	5,2	Jindřichův Hradec	2,0
31	Kutná Hora	3,7	Semily	5,1	Chomutov	2,0
32	Olomouc	3,7	Šumperk	5,1	Semily	1,9
33	Česká Lípa	3,7	Tábor	4,9	Teplice	1,9
34	Trutnov	3,7	Třebíč	4,9	Uherské Hradiště	1,8
35	Blansko	3,6	Havlíčkův Brod	4,7	Olomouc	1,8
36	Frydek-Místek	3,6	Olomouc	4,6	Přerov	1,8
37	Tábor	3,5	Svitavy	4,5	Kutná Hora	1,8
38	Břeclav	3,5	Jindřichův Hradec	4,4	Kladno	1,7
39	Rokycany	3,5	území Hlavního města Prahy	4,2	Liberec	1,7
40	Tachov	3,5	Frydek-Místek	4,2	Havlíčkův Brod	1,6
41	Opava	3,5	Znojmo	4,1	Nový Jičín	1,4
42	Svitavy	3,3	Pardubice	4,1	Vyškov	1,3
43	Beroun	3,3	Přerov	4,1	Tábor	1,3
44	Třebíč	3,3	Plzeň-město	3,7	České Budějovice	1,2
45	Cheb	3,3	Děčín	3,5	Příbram	1,1
46	Žďár nad Sázavou	3,2	Náchod	3,4	Nymburk	1,0
47	Vyškov	3,2	Brno-město	3,3	Svitavy	1,0
48	Písek	3,2	Český Krumlov	3,2	Rokycany	1,0
49	Hradec Králové	3,2	Nymburk	3,1	Písek	1,0
50	Prostějov	3,2	Beroun	3,1	Brno-venkov	1,0
51	Strakonice	3,1	Mladá Boleslav	3,1	Hradec Králové	0,9
52	Uherské Hradiště	3,1	Kroměříž	3,1	Chrudim	0,9
53	Brno-venkov	3,1	Hodonín	3,1	Klatovy	0,9
54	Pardubice	3,0	Rakovník	3,0	Plzeň-sever	0,9
55	Domažlice	3,0	Tachov	2,9	Jihlava	0,8
56	Plzeň-sever	3,0	Trutnov	2,7	Rakovník	0,8
57	Plzeň-město	3,0	Plzeň-jih	2,6	Zlín	0,8
58	Jihlava	3,0	Ostrava-město	2,5	Jičín	0,8
59	Kroměříž	2,9	Kladno	2,4	Ústí nad Orlicí	0,8
60	Rakovník	2,9	Liberec	2,3	Kolín	0,8
61	území Hlavního města Prahy	2,9	Strakonice	1,9	Cheb	0,8
62	Ústí nad Orlicí	2,8	Karlovy Vary	1,8	Prachatice	0,7
63	Chrudim	2,8	Jablonec nad Nisou	1,7	Rychnov nad Kněžnou	0,7
64	České Budějovice	2,7	Chomutov	1,7	Pardubice	0,7
65	Mladá Boleslav	2,7	Mělník	1,5	Plzeň-město	0,7
66	Klatovy	2,7	Most	1,4	Domažlice	0,6
67	Jindřichův Hradec	2,7	Louny	1,4	Beroun	0,6
68	Havlíčkův Brod	2,6	Litoměřice	1,4	Benešov	0,6
69	Prachatice	2,5	Ústí nad Labem	1,3	Mělník	0,5
70	Zlín	2,5	Česká Lípa	1,2	Pelhřimov	0,5
71	Jičín	2,4	Bruntál	1,0	Plzeň-jih	0,5
72	Pelhřimov	2,3	Karviná	1,0	Český Krumlov	0,5
73	Plzeň-jih	2,1	Plzeň-sever	0,9	Tachov	0,5
74	Benešov	2,1	Cheb	0,8	území Hlavního města Prahy	0,4
75	Rychnov nad Kněžnou	2,1	Teplice	0,7	Praha-západ	0,3
76	Praha-západ	1,7	Sokolov	-0,2	Praha-východ	0,3
77	Praha-východ	1,5	Jeseník	-1,7	Mladá Boleslav	0,3
	Celkem ČR	3,8	Celkem ČR	3,8	Celkem ČR	1,1