



# Úřad práce ČR

Krajská pobočka Úřadu práce ČR v Ostravě

## **Měsíční statistická zpráva srpen 2024**

Zprávu předkládá:

**Ing. Petr Prokop**

ředitel sekce krajské pobočky v Ostravě

<https://www.uradprace.cz/web/cz/statistiky-msk>

**Ostrava 2024**



## Informace o nezaměstnanosti v Moravskoslezském kraji k 31. 8. 2024

*V tomto měsíci vzrostl celkový počet uchazečů o zaměstnání na 44 170, počet hlášených volných pracovních míst vzrostl na 12 626 a podíl nezaměstnaných osob zůstal stejný jako v minulém měsíci ve výši 5,4 %.*

K 31. 8. 2024 evidoval Úřad práce ČR (ÚP ČR), Krajská pobočka v Ostravě celkem 44 170 uchazečů o zaměstnání. Jejich počet byl o 636 vyšší než na konci předchozího měsíce, ve srovnání se stejným obdobím minulého roku je vyšší o 3 975 osob. Z tohoto počtu bylo 41 228 dosažitelných uchazečů o zaměstnání ve věku 15 - 64 let. Bylo to o 677 více než na konci předchozího měsíce. Ve srovnání se stejným obdobím minulého roku byl jejich počet vyšší o 4 422 osob.

V průběhu měsíce bylo nově zaevidováno 4 605 osob. Ve srovnání s minulým měsícem to bylo méně o 671 osob a v porovnání se stejným obdobím předchozího roku více o 91 osob.

Z evidence během měsíce odešlo celkem 3 969 uchazečů (ukončená evidence, vyřazení uchazeči). Bylo to o 196 osob méně než v předchozím měsíci a o 279 osob méně než ve stejném měsíci minulého roku. Do zaměstnání z nich ve sledovaném měsíci nastoupilo 2 567, tj. o 144 více než v předchozím měsíci a o 265 více než ve stejném měsíci minulého roku, 2 033 uchazečů o zaměstnání bylo umístěno prostřednictvím úřadu práce, což je o 59 méně než v předchozím měsíci a o 1 146 více než ve stejném období minulého roku, 1 258 uchazečů bylo vyřazeno bez umístění. Meziměsíční nárůst nezaměstnaných osob zaznamenalo všech 6 okresů, největší nárůst byl v okrese Frýdek-Místek (2,7 %), Bruntál (1,9 %) a Ostrava (1,9 %).

Ke konci měsíce bylo evidováno na ÚP ČR, Krajské pobočce v Ostravě 22 565 žen. Jejich podíl na celkovém počtu uchazečů činil 51,1 %. V evidenci bylo 6 266 osob se zdravotním postižením, což představovalo 14,2 % z celkového počtu nezaměstnaných.

Ke konci tohoto měsíce bylo evidováno 1 748 absolventů škol všech stupňů vzdělání a mladistvých, jejich počet vzrostl ve srovnání s předchozím měsícem o 56 osob a ve srovnání se stejným měsícem minulého roku byl vyšší o 242 osob. Na celkové nezaměstnanosti se podíleli 4,0 %.

Podporu v nezaměstnanosti pobíralo 11 441 uchazečů o zaměstnání, tj. 25,9 % všech uchazečů vedených v evidenci.

Podíl nezaměstnaných osob, tj. počet dosažitelných uchazečů o zaměstnání ve věku 15 - 64 let k obyvatelstvu stejného věku k 31. 8. 2024 je ve výši 5,4 %.



Podíl nezaměstnaných stejný nebo vyšší než republikový průměr (3,8 %) vykázaly 4 okresy, a to Karviná (8,3 %), Bruntál (6,9 %), Ostrava (5,9 %) a Nový Jičín (3,8 %). Nižší podíl nezaměstnaných zaznamenaly okresy Frýdek-Místek (3,7 %) a Opava (3,5 %).

Meziměsíčně podíl nezaměstnaných žen oproti předešlému měsíci vzrostl na 5,7 % a podíl nezaměstnaných mužů vzrostl na 5,2 %.

Kraj evidoval k 31. 8. 2024 celkem 12 626 volných pracovních míst. Jejich počet byl o 268 vyšší než v předchozím měsíci a o 802 vyšší než ve stejném měsíci minulého roku. Na jedno volné pracovní místo připadalo v průměru 3,5 uchazeče, z toho nejvíce v okresech Karviná (10,5) a Bruntál (6,0). Z celkového počtu nahlášených volných míst bylo 1 419 vhodných pro osoby se zdravotním postižením (OZP), na jedno volné pracovní místo připadalo 4,4 OZP. Volných pracovních míst pro absolventy a mladistvé bylo registrováno 3 182, na jedno volné místo připadalo 0,5 uchazečů této kategorie. Z celkového počtu volných pracovních míst bylo 6 032 míst bez příznaku „pro cizince“. U dalších 6 594 pozic pak zaměstnavatelé uvedli, že by na ně chtěli přijmout i pracovníky ze „zahraničí“ (tzn. mimo prostor EU a EHP).

V rámci aktivní politiky zaměstnanosti (APZ) bylo od počátku letošního roku do 31. 8. 2024 prostřednictvím finančních příspěvků APZ podpořeno 4 401 osob, z toho bylo zařazeno 2 445 osob do rekvalifikačních kurzů a 814 osob do vzdělávání.

V tomto měsíci byly prostřednictvím SÚPM - SVČ podpořeny 4 obory činností, a to Kosmetické služby, Reklamní činnost, marketing, mediální zastoupení, Truhlářství, podlahářství a Zednictví.

Informace o vývoji nezaměstnanosti v ČR v elektronické formě jsou zveřejněny na internetové adrese <https://www.mpsv.cz/web/cz/nezamestnanost>



## 1. Základní charakteristika vývoje nezaměstnanosti a volných pracovních míst v Moravskoslezském kraji

Tabulka č. 1 - Vývoj nezaměstnanosti

ukazatel (celkový počet)		stav k		
		31. 8. 2023	31. 7. 2024	31. 8. 2024
evidovaní uchazeči o zaměstnání		40 195	43 534	44 170
- z toho	ženy	21 143	22 269	22 565
	absolventi a mladiství	1 506	1 692	1 748
	uchazeči se zdravotním postižením	6 199	6 227	6 266
uchazeči s nárokem na PvN		9 889	10 952	11 441
podíl nezaměstnaných osob v %		4,9	5,4	5,4
volná pracovní místa		11 824	12 358	12 626
počet uchazečů na 1 volné pracovní místo		3,4	3,5	3,5

Tabulka č. 2 - Tok nezaměstnanosti

ukazatel	počet uchazečů ve sledovaném měsíci		
	srpen 2023	červenec 2024	srpen 2024
nově evidovaní uchazeči o zaměstnání	4 514	5 276	4 605
uchazeči s ukončenou evidencí a vyřazení	4 248	4 165	3 969
- z toho umístění celkem	2 446	2 567	2 711
- z toho umístění úřadem práce	887	2 092	2 033

Tabulka č. 3 - Nezaměstnanost v okresech k 31. 8. 2024

okres	počet nezaměstnaných		volná pracovní místa	počet uchazečů na 1 VPM	podíl nezaměstnaných osob [%]
	celkem	z toho ženy			
Bruntál	4 061	2 329	680	6,0	6,9
Frýdek-Místek	5 435	2 707	2 469	2,2	3,7
Karviná	13 476	6 447	1 284	10,5	8,3
Nový Jičín	3 834	2 018	2 815	1,4	3,8
Opava	4 127	2 164	1 087	3,8	3,5
Ostrava	13 237	6 900	4 291	3,1	5,9
Moravskoslezský kraj	44 170	22 565	12 626	3,5	5,4
Česká republika	286 320	158 943	263 247	1,1	3,8



## 2. Vybrané nástroje aktivní politiky zaměstnanosti v Moravskoslezském kraji

Tabulka č. 4 - Osoby podpořené v rámci APZ a rekvalifikace uchazečů a zájemců o zaměstnání

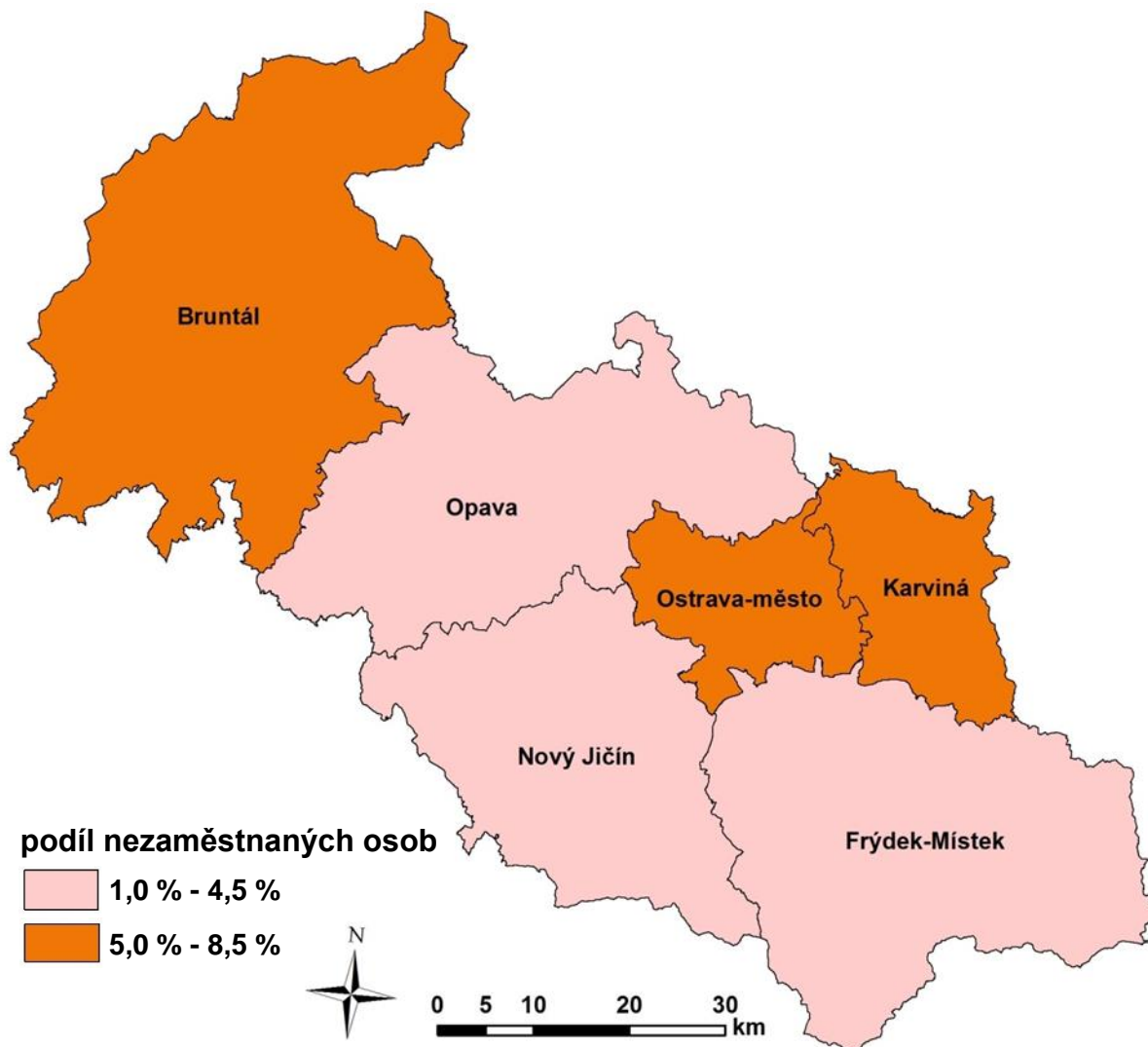
ukazatel (celkový počet)	stav k		celkem od počátku roku do	
	31. 8. 2023	31. 8. 2024	31. 8. 2023	31. 8. 2024
<b>osoby podpořené v rámci APZ</b>				
veřejně prospěšné práce (VPP)	168	150	182	165
veřejně prospěšné práce (VPP)-ESF <sup>1)</sup>	624	0	632	0
společensky účelná pracovní místa (SÚPM)	29	1	30	2
společensky účelná pracovní místa (SÚPM)-ESF <sup>1)</sup>	90	699	150	718
SÚPM - samostatně výdělečná činnost (SVČ)	48	50	27	40
SÚPM - samostatně výdělečná činnost (SVČ)-ESF <sup>1)</sup>	0	1	0	3
zřízení pracovního místa pro OZP (bez SVČ)	5	5	0	3
zřízení pracovního místa pro OZP-SVČ	1	1	1	0
vytvořená pracovní místa (NIP) <sup>1)</sup>	0	0	11	0
ostatní nástroje APZ	22	68	60	211
<b>uchazeči a zájemci zařazení do rekvalifikací</b>				
uchazeči a zájemci zařazení do rekvalifikací	19	0	50	1
uchazeči a zájemci zařazení do rekvalifikací - ESF <sup>1)</sup>	9	24	262	143
uchazeči a zájemci zařazení do rekvalifikací - NPO <sup>2)</sup>	9	18	266	269
uchazeči a zájemci, kteří zahájili zvolenou rekvalifikaci	124	13	411	87
uchazeči a zájemci, kteří zahájili zvolenou rekvalifikaci - ESF <sup>1)</sup>	8	161	638	1 457
uchazeči a zájemci, kteří zahájili zvolenou rekvalifikaci - NPO <sup>2)</sup>	48	97	195	488
<b>uchazeči a zájemci, kteří zahájili Digitální vzdělávání - NPO<sup>2)</sup></b>				
uchazeči a zájemci, kteří zahájili Digitální vzdělávání - NPO <sup>2)</sup>	13	118	61	814
<b>osoby podpořené v rámci APZ celkem</b>	<b>1 217</b>	<b>1 406</b>	<b>2 976</b>	<b>4 401</b>

1) financováno převážně z Evropského sociálního fondu

2) financováno převážně z Národního plánu obnovy

Podrobnější statistické údaje o nástrojích APZ naleznete na stránkách Integrovaného portálu MPSV v měsíčních statistikách nezaměstnanosti <https://www.mpsv.cz/web/cz/mesicni>

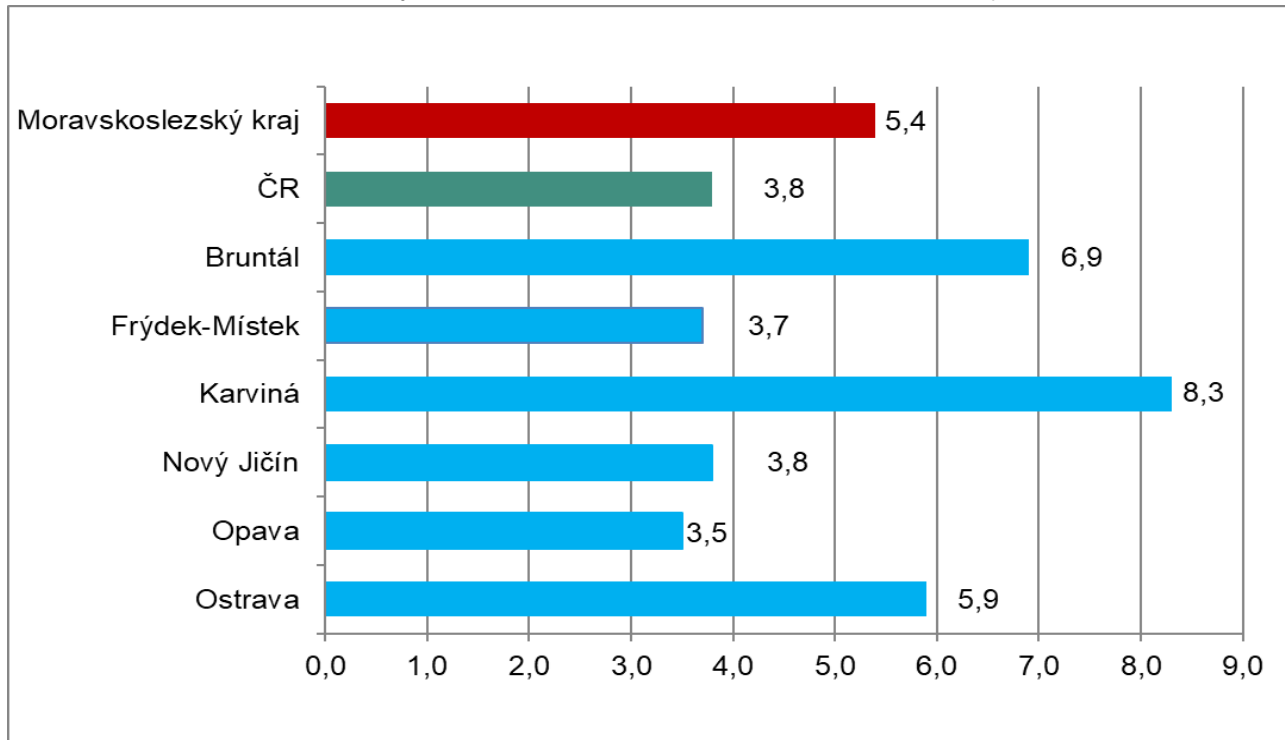
**MAPA - Podíl nezaměstnaných v okresech Moravskoslezského kraje k 31. 8. 2024**



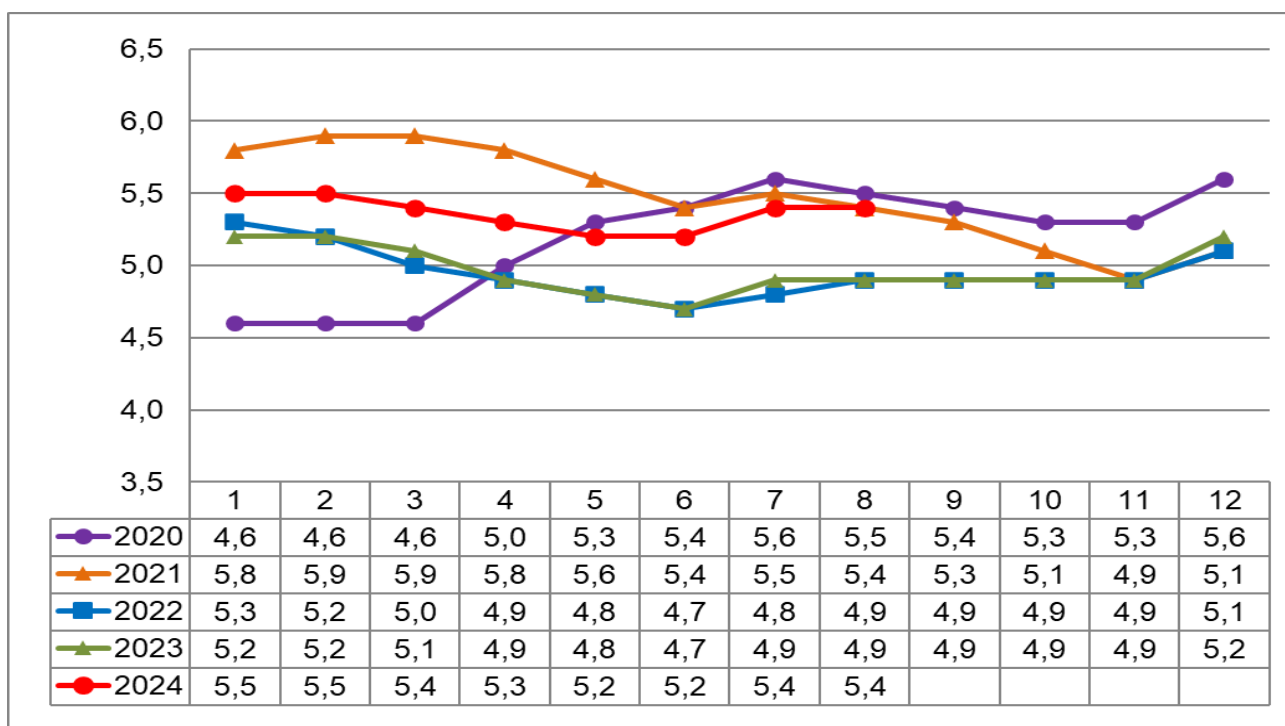


### 3. GRAFY

Graf č. 1 - Podíl nezaměstnaných osob v okresech Moravskoslezského kraje a v ČR k 31. 8. 2024

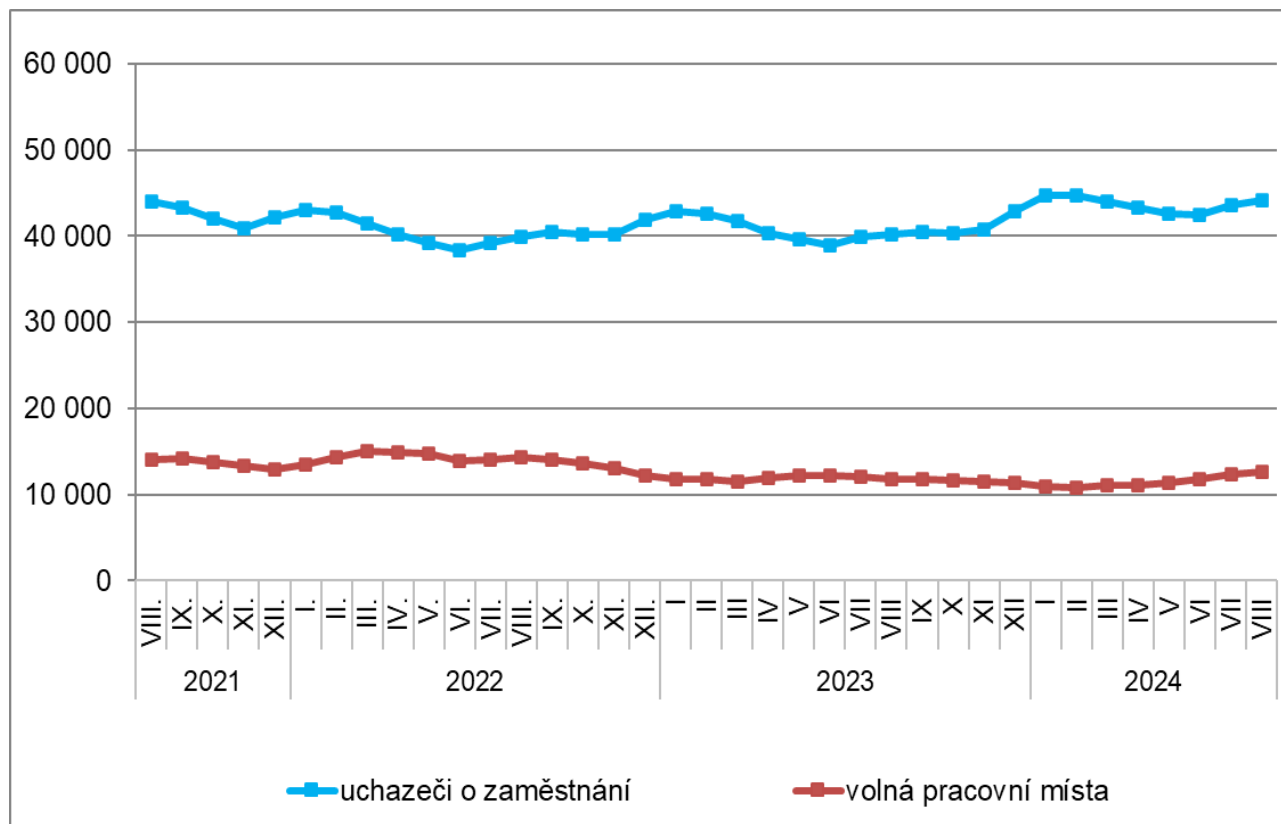


Graf č. 2 - Vývoj podílu nezaměstnaných v Moravskoslezském kraji v letech 2020 - 2024 v %

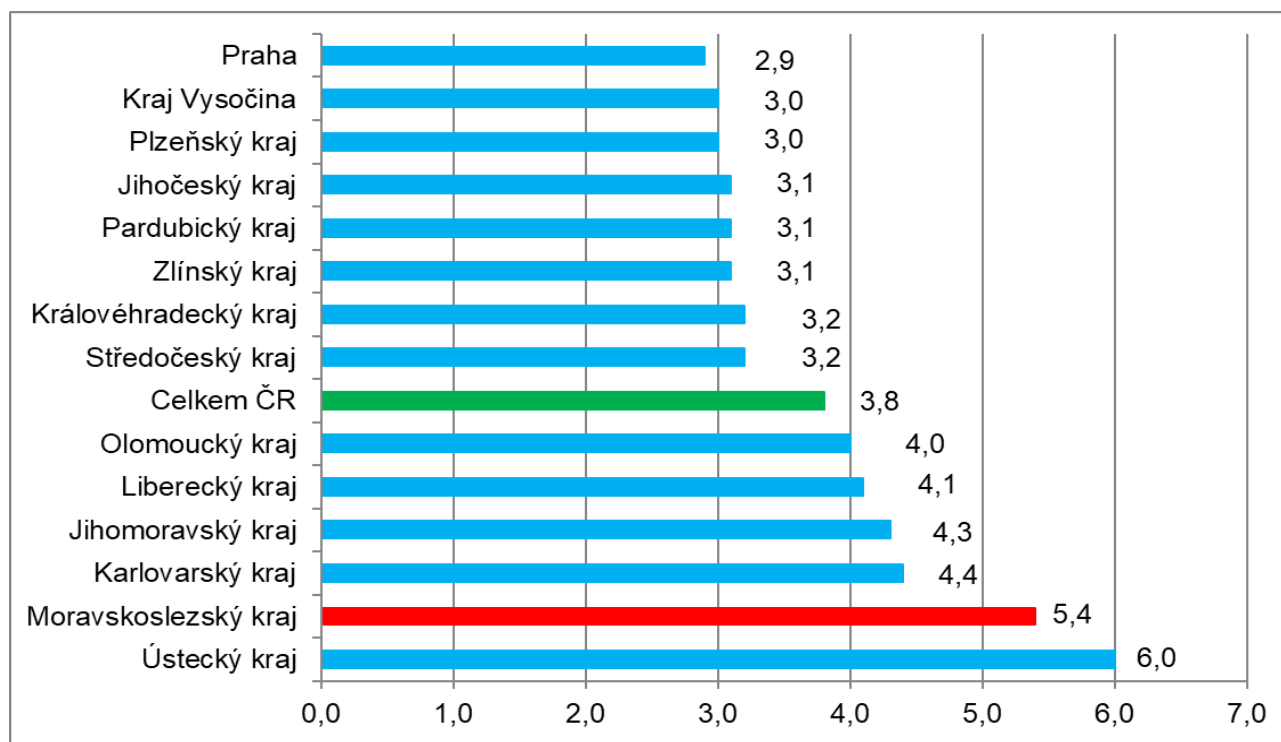




Graf č. 3 - Vývoj počtu uchazečů a volných míst v Moravskoslezském kraji v letech 2021 – 2024



Graf č. 4 - Podíl nezaměstnaných osob v jednotlivých krajích ČR k 31. 8. 2024 v %







## 4. Tabulka seříděných okresů k 31. 8. 2024

	PNO v %		meziměs. přírůst./ úbytek nezam. v %		počet uchazečů na 1 VPM	
1	Most	8,5	Domažlice	7,7	Karviná	10,5
2	Karviná	8,3	Třebíč	3,4	Bruntál	6,0
3	Chomutov	7,1	Znojmo	3,3	Hodonín	5,8
4	Bruntál	6,9	Rychnov nad Kněžnou	3,2	Děčín	5,7
5	Ústí nad Labem	6,1	Jihlava	3,1	Most	4,4
6	Ostrava-město	5,9	Tachov	2,9	Blansko	4,0
7	Louny	5,9	Olomouc	2,8	Opava	3,8
8	Děčín	5,9	Nymburk	2,8	Jablonec nad Nisou	3,7
9	Sokolov	5,4	Pardubice	2,7	Ústí nad Labem	3,7
10	Hodonín	5,3	Prostějov	2,7	Sokolov	3,6
11	Znojmo	5,1	Frydek-Místek	2,7	Louny	3,5
12	Teplice	5,1	Klatovy	2,6	Jeseník	3,3
13	Brno-město	5,1	Česká Lípa	2,4	Litoměřice	3,3
14	Přerov	4,8	Svitavy	2,3	Ostrava-město	3,1
15	Karlovy Vary	4,6	Karlovy Vary	2,3	Šumperk	2,9
16	Kolín	4,5	Havlíčkův Brod	2,2	Česká Lípa	2,9
17	Šumperk	4,3	Litoměřice	2,1	Karlovy Vary	2,9
18	Jeseník	4,3	Ústí nad Orlicí	2,1	Strakonice	2,9
19	Kladno	4,3	Kutná Hora	2,1	Žďár nad Sázavou	2,6
20	Mělník	4,3	Zlín	2,1	Kroměříž	2,3
21	Nymburk	4,3	Přerov	2,1	Trutnov	2,3
22	Jablonec nad Nisou	4,2	Strakonice	2,1	Znojmo	2,3
23	Semily	4,1	Brno-venkov	2,1	Vsetín	2,2
24	Liberec	4,1	Chrudim	2,0	Prostějov	2,2
25	Příbram	4,1	Hradec Králové	1,9	Břeclav	2,2
26	Český Krumlov	4,1	Bruntál	1,9	Frydek-Místek	2,2
27	Náchod	4,0	Ostrava-město	1,9	Náchod	2,1
28	Litoměřice	3,9	Vyškov	1,7	Třebíč	2,1
29	Vsetín	3,8	Šumperk	1,7	Brno-město	2,0
30	Kutná Hora	3,8	Trutnov	1,7	Semily	2,0
31	Olomouc	3,8	Benešov	1,7	Jindřichův Hradec	2,0
32	Nový Jičín	3,8	Beroun	1,6	Chomutov	2,0
33	Česká Lípa	3,8	Cheb	1,6	Teplice	2,0
34	Trutnov	3,8	Kroměříž	1,6	Přerov	1,8
35	Frydek-Místek	3,7	Kolín	1,5	Olomouc	1,8
36	Blansko	3,7	Rakovník	1,3	Uherské Hradiště	1,8
37	Tachov	3,6	Děčín	1,3	Liberec	1,8
38	Břeclav	3,6	Břeclav	1,3	Kladno	1,7
39	Tábor	3,5	území Hlavního města Prahy	1,3	Kutná Hora	1,7
40	Opava	3,5	Louny	1,2	Havlíčkův Brod	1,6
41	Rokycany	3,5	Jindřichův Hradec	1,1	Vyškov	1,4
42	Svitavy	3,4	Hodonín	1,1	Nový Jičín	1,4
43	Třebíč	3,4	Nový Jičín	1,1	Tábor	1,3
44	Beroun	3,3	Semily	1,1	České Budějovice	1,1
45	Cheb	3,3	Žďár nad Sázavou	0,9	Příbram	1,1
46	Domažlice	3,3	Karviná	0,9	Nymburk	1,0
47	Prostějov	3,3	Uherské Hradiště	0,8	Jihlava	1,0
48	Vyškov	3,3	Liberec	0,8	Brno-venkov	1,0
49	Žďár nad Sázavou	3,2	Brno-město	0,8	Svitavy	1,0
50	Hradec Králové	3,2	Jičín	0,8	Písek	0,9
51	Strakonice	3,2	Ústí nad Labem	0,8	Rokycany	0,9
52	Písek	3,2	Teplice	0,7	Chrudim	0,9
53	Pardubice	3,1	Sokolov	0,6	Klatovy	0,9
54	Brno-venkov	3,1	Chomutov	0,5	Plzeň-sever	0,9
55	Uherské Hradiště	3,1	Vsetín	0,5	Hradec Králové	0,9
56	Jihlava	3,1	Náchod	0,4	Jičín	0,8
57	Plzeň-sever	3,0	Příbram	0,4	Zlín	0,8
58	Rakovník	3,0	Opava	0,4	Ústí nad Orlicí	0,8
59	Kroměříž	3,0	Plzeň-jih	0,3	Kolín	0,8
60	území Hlavního města Prahy	2,9	Plzeň-sever	0,2	Cheb	0,8
61	Plzeň-město	2,9	Tábor	0,2	Rychnov nad Kněžnou	0,8
62	Ústí nad Orlicí	2,9	Mělník	0,1	Rakovník	0,7
63	Chrudim	2,9	Písek	0,1	Prachatice	0,7
64	Klatovy	2,8	Blansko	0,0	Pardubice	0,7
65	České Budějovice	2,7	Most	0,0	Plzeň-město	0,6
66	Jindřichův Hradec	2,7	České Budějovice	-0,1	Domažlice	0,6
67	Mladá Boleslav	2,7	Praha-západ	-0,1	Beroun	0,6
68	Havlíčkův Brod	2,6	Praha-východ	-0,4	Benešov	0,6
69	Prachatice	2,5	Prachatice	-0,8	Mělník	0,5
70	Zlín	2,5	Český Krumlov	-1,0	Plzeň-jih	0,5
71	Jičín	2,4	Kladno	-1,4	Pelhřimov	0,5
72	Pelhřimov	2,2	Jablonec nad Nisou	-1,5	Tachov	0,5
73	Rychnov nad Kněžnou	2,2	Mladá Boleslav	-1,8	Český Krumlov	0,5
74	Benešov	2,2	Rokycany	-1,9	území Hlavního města Prahy	0,4
75	Plzeň-jih	2,1	Pelhřimov	-2,0	Praha-západ	0,3
76	Praha-západ	1,7	Plzeň-město	-2,2	Praha-východ	0,3
77	Praha-východ	1,5	Jeseník	-3,3	Mladá Boleslav	0,2
	Celkem ČR	3,8	Celkem ČR	1,2	Celkem ČR	1,1