



Úřad práce ČR

Krajská pobočka Úřadu práce ČR v Ostravě

Měsíční statistická zpráva

září 2024

Zprávu předkládá:

Ing. Petr Prokop

ředitel sekce krajské pobočky v Ostravě

<https://www.uradprace.cz/web/cz/statistiky-msk>

Ostrava 2024



Informace o nezaměstnanosti v Moravskoslezském kraji k 30. 9. 2024

V tomto měsíci vzrostl celkový počet uchazečů o zaměstnání na 45 225, počet hlášených volných pracovních míst vzrostl na 12 735 a podíl nezaměstnaných osob oproti minulému měsíci vzrostl na 5,6 %.

K 30. 9. 2024 evidoval Úřad práce ČR (ÚP ČR), Krajská pobočka v Ostravě celkem 45 225 uchazečů o zaměstnání. Jejich počet byl o 1 055 vyšší než na konci předchozího měsíce, ve srovnání se stejným obdobím minulého roku je vyšší o 4 733 osob. Z tohoto počtu bylo 42 118 dosažitelných uchazečů o zaměstnání ve věku 15 - 64 let. Bylo to o 890 více než na konci předchozího měsíce. Ve srovnání se stejným obdobím minulého roku byl jejich počet vyšší o 5 044 osob.

V průběhu měsíce bylo nově zaevidováno 7 187 osob. Ve srovnání s minulým měsícem to bylo více o 2 582 osob a v porovnání se stejným obdobím předchozího roku více o 1 027 osob.

Z evidence během měsíce odešlo celkem 6 132 uchazečů (ukončená evidence, vyřazení uchazeči). Bylo to o 2 163 osob více než v předchozím měsíci a o 269 osob více než ve stejném měsíci minulého roku. Do zaměstnání z nich ve sledovaném měsíci nastoupilo 4 370, tj. o 1 659 více než v předchozím měsíci a o 486 více než ve stejném měsíci minulého roku, 3 333 uchazečů o zaměstnání bylo umístěno prostřednictvím úřadu práce, což je o 1 300 více než v předchozím měsíci a o 1 941 více než ve stejném období minulého roku, 1 762 uchazečů bylo vyřazeno bez umístění. Meziměsíční nárůst nezaměstnaných osob zaznamenalo všech 6 okresů, největší nárůst byl v okrese Nový Jičín (3,8 %), Ostrava (3,0 %).

Ke konci měsíce bylo evidováno na ÚP ČR, Krajské pobočce v Ostravě 22 601 žen. Jejich podíl na celkovém počtu uchazečů činil 50,0 %. V evidenci bylo 6 264 osob se zdravotním postižením, což představovalo 13,9 % z celkového počtu nezaměstnaných.

Ke konci tohoto měsíce bylo evidováno 2 555 absolventů škol všech stupňů vzdělání a mladistvých, jejich počet vzrostl ve srovnání s předchozím měsícem o 807 osob a ve srovnání se stejným měsícem minulého roku byl vyšší o 297 osob. Na celkové nezaměstnanosti se podíleli 5,6 %.

Podporu v nezaměstnanosti pobíralo 11 248 uchazečů o zaměstnání, tj. 24,9 % všech uchazečů vedených v evidenci.

Podíl nezaměstnaných osob, tj. počet dosažitelných uchazečů o zaměstnání ve věku 15 - 64 let k obyvatelstvu stejného věku k 30. 9. 2024 je ve výši 5,6 %.



Podíl nezaměstnaných stejný nebo vyšší než republikový průměr (3,9 %) vykázaly 4 okresy, a to Karviná (8,4 %), Bruntál (6,9 %), Ostrava (6,1 %) a Nový Jičín (3,9 %). Nižší podíl nezaměstnaných zaznamenaly okresy Frýdek-Místek (3,8 %) a Opava (3,6 %).

Meziměsíčně podíl nezaměstnaných žen oproti předešlému měsíci zůstal stejný ve výši 5,7 % a podíl nezaměstnaných mužů vzrostl na 5,5 %.

Kraj evidoval k 30. 9. 2024 celkem 12 735 volných pracovních míst. Jejich počet byl o 109 vyšší než v předchozím měsíci a o 898 vyšší než ve stejném měsíci minulého roku. Na jedno volné pracovní místo připadalo v průměru 3,6 uchazeče, z toho nejvíce v okresech Karviná (10,2) a Bruntál (6,2). Z celkového počtu nahlášených volných míst bylo 1 413 vhodných pro osoby se zdravotním postižením (OZP), na jedno volné pracovní místo připadalo 4,4 OZP. Volných pracovních míst pro absolventy a mladistvé bylo registrováno 3 205, na jedno volné místo připadalo 0,8 uchazečů této kategorie. Z celkového počtu volných pracovních míst bylo 6 137 míst bez příznaku „pro cizince“. U dalších 6 598 pozic pak zaměstnavatelé uvedli, že by na ně chtěli přijmout i pracovníky ze „zahraničí“ (tzn. mimo prostor EU a EHP).

V rámci aktivní politiky zaměstnanosti (APZ) bylo od počátku letošního roku do 30. 9. 2024 prostřednictvím finančních příspěvků APZ podpořeno 5 473 osob, z toho bylo zařazeno 3 084 osob do rekvalifikačních kurzů a 1 109 osob do vzdělávání.

V tomto měsíci byly prostřednictvím SÚPM - SVČ podpořeny 3 obory činností, a to Kosmetické služby, Výroba a opravy čalounických výrobků a Zednictví.

Informace o vývoji nezaměstnanosti v ČR v elektronické formě jsou zveřejněny na internetové adrese <https://www.mpsv.cz/web/cz/nezamestnanost>



1. Základní charakteristika vývoje nezaměstnanosti a volných pracovních míst v Moravskoslezském kraji

Tabulka č. 1 - Vývoj nezaměstnanosti

ukazatel (celkový počet)		stav k		
		30. 9. 2023	31. 8. 2024	30. 9. 2024
evidovaní uchazeči o zaměstnání		40 492	44 170	45 225
- z toho	ženy	20 985	22 565	22 601
	absolventi a mladiství	2 258	1 748	2 555
	uchazeči se zdravotním postižením	6 144	6 266	6 264
uchazeči s nárokem na PvN		9 369	11 441	11 248
podíl nezaměstnaných osob v %		4,9	5,4	5,6
volná pracovní místa		11 837	12 626	12 735
počet uchazečů na 1 volné pracovní místo		3,4	3,5	3,6

Tabulka č. 2 - Tok nezaměstnanosti

ukazatel	počet uchazečů ve sledovaném měsíci		
	září 2023	srpen 2024	září 2024
nově evidovaní uchazeči o zaměstnání	6 160	4 605	7 187
uchazeči s ukončenou evidencí a vyřazení	5 863	3 969	6 132
- z toho umístění celkem	3 884	2 711	4 370
- z toho umístění úřadem práce	1 392	2 033	3 333

Tabulka č. 3 - Nezaměstnanost v okresech k 30. 9. 2024

okres	počet nezaměstnaných		volná pracovní místa	počet uchazečů na 1 VPM	podíl nezaměstnaných osob [%]
	celkem	z toho ženy			
Bruntál	4 098	2 322	658	6,2	6,9
Frýdek-Místek	5 574	2 701	2 494	2,2	3,8
Karviná	13 712	6 493	1 347	10,2	8,4
Nový Jičín	3 980	2 047	2 705	1,5	3,9
Opava	4 231	2 150	1 079	3,9	3,6
Ostrava	13 630	6 888	4 452	3,1	6,1
Moravskoslezský kraj	45 225	22 601	12 735	3,6	5,6
Česká republika	290 905	158 941	264 654	1,1	3,9



2. Vybrané nástroje aktivní politiky zaměstnanosti v Moravskoslezském kraji

Tabulka č. 4 - Osoby podpořené v rámci APZ a rekvalifikace uchazečů a zájemců o zaměstnání

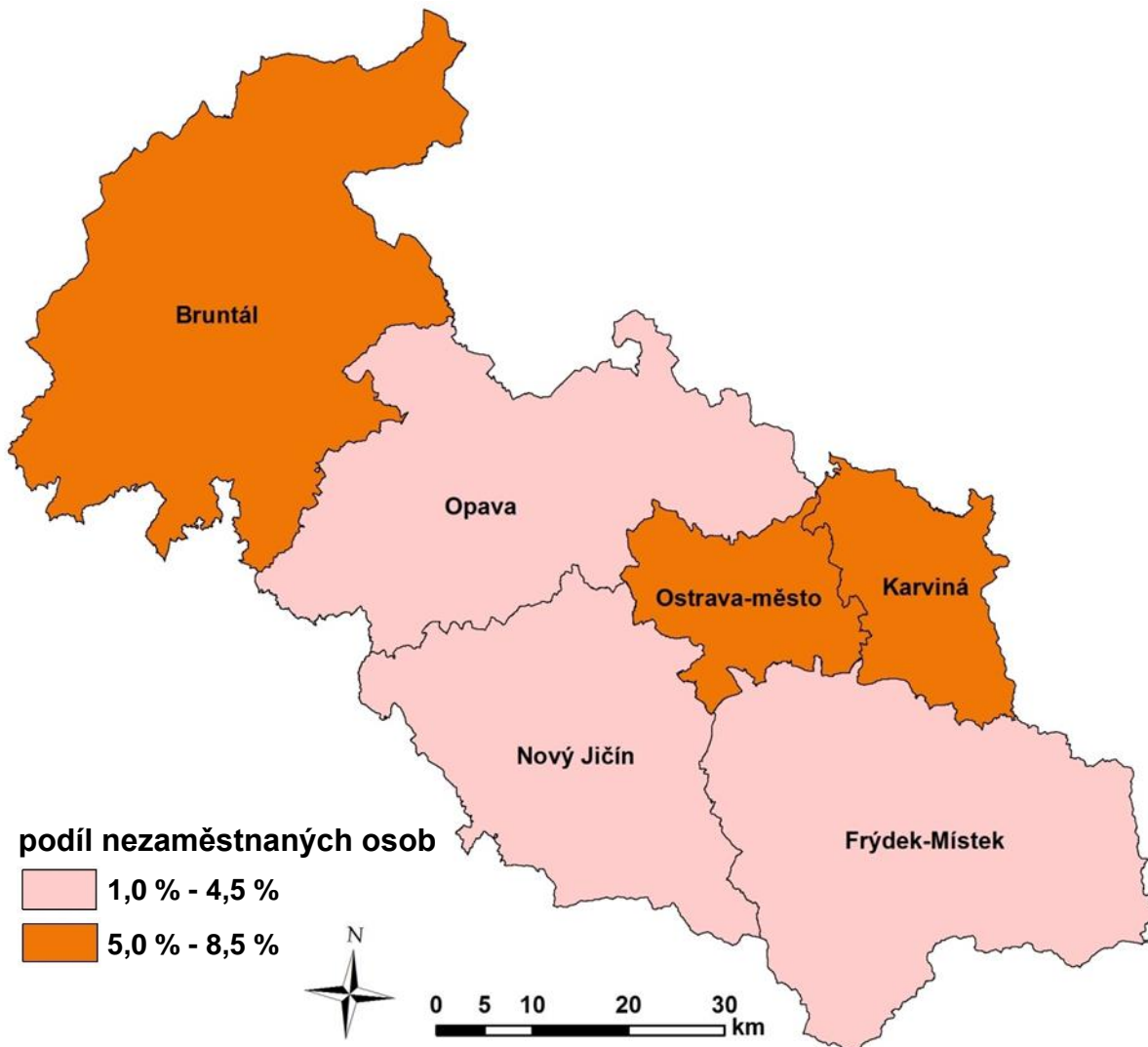
ukazatel (celkový počet)	stav k		celkem od počátku roku do	
	30. 9. 2023	30. 9. 2024	30. 9. 2023	30. 9. 2024
osoby podpořené v rámci APZ				
veřejně prospěšné práce (VPP)	174	189	194	207
veřejně prospěšné práce (VPP)-ESF ¹⁾	612	0	635	0
společensky účelná pracovní místa (SÚPM)	28	1	30	2
společensky účelná pracovní místa (SÚPM)-ESF ¹⁾	97	712	167	772
SÚPM - samostatně výdělečná činnost (SVČ)	49	49	31	43
SÚPM - samostatně výdělečná činnost (SVČ)-ESF ¹⁾	0	1	0	3
zřízení pracovního místa pro OZP (bez SVČ)	5	9	0	7
zřízení pracovního místa pro OZP-SVČ	1	1	1	0
vytvořená pracovní místa (NIP) ¹⁾	0	20	11	20
ostatní nástroje APZ	23	67	64	226
uchazeči a zájemci zařazení do rekvalifikací				
uchazeči a zájemci zařazení do rekvalifikací	25	0	73	1
uchazeči a zájemci zařazení do rekvalifikací - ESF ¹⁾	18	78	286	221
uchazeči a zájemci zařazení do rekvalifikací - NPO ²⁾	47	105	338	388
uchazeči a zájemci, kteří zahájili zvolenou rekvalifikaci	203	7	598	98
uchazeči a zájemci, kteří zahájili zvolenou rekvalifikaci - ESF ¹⁾	59	331	690	1 757
uchazeči a zájemci, kteří zahájili zvolenou rekvalifikaci - NPO ²⁾	95	163	257	619
uchazeči a zájemci, kteří zahájili Digitální vzdělávání - NPO²⁾				
uchazeči a zájemci, kteří zahájili Digitální vzdělávání - NPO ²⁾	58	242	123	1 109
osoby podpořené v rámci APZ celkem	1 494	1 975	3 498	5 473

1) financováno převážně z Evropského sociálního fondu

2) financováno převážně z Národního plánu obnovy

Podrobnější statistické údaje o nástrojích APZ naleznete na stránkách Integrovaného portálu MPSV v měsíčních statistikách nezaměstnanosti <https://www.mpsv.cz/web/cz/mesicni>

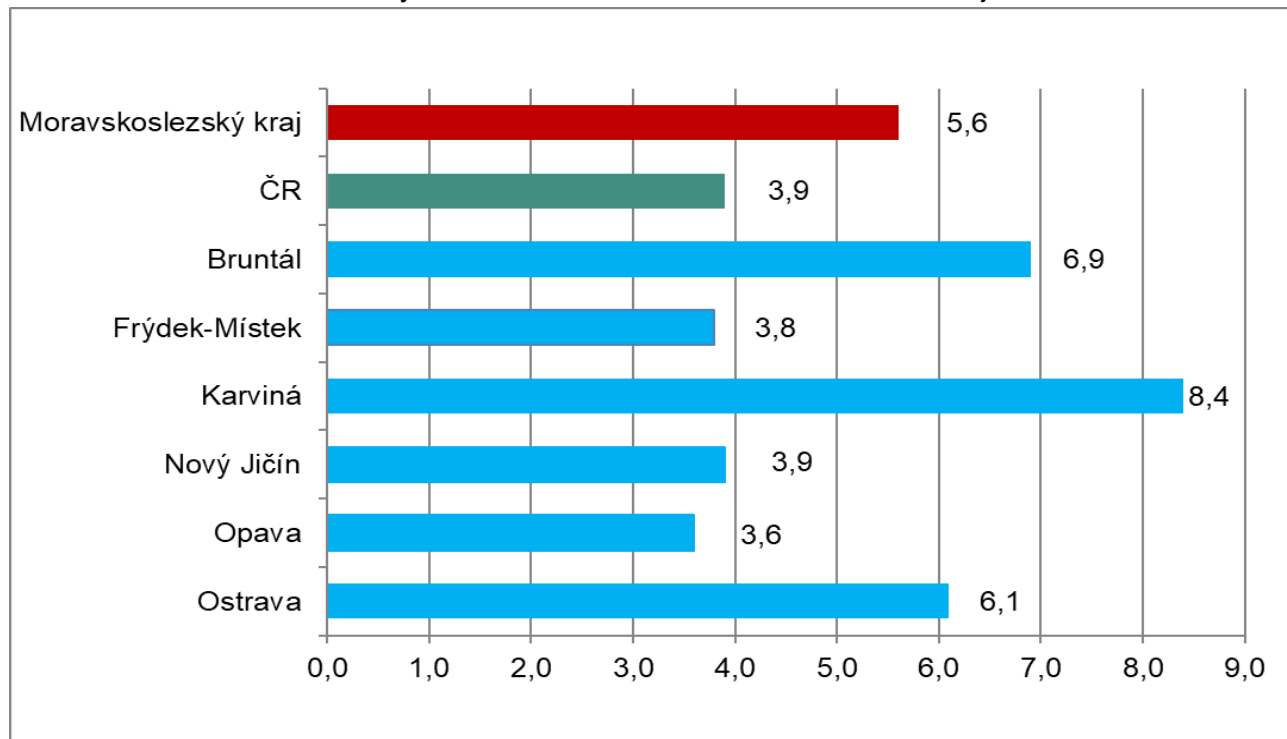
MAPA - Podíl nezaměstnaných v okresech Moravskoslezského kraje k 30. 9. 2024



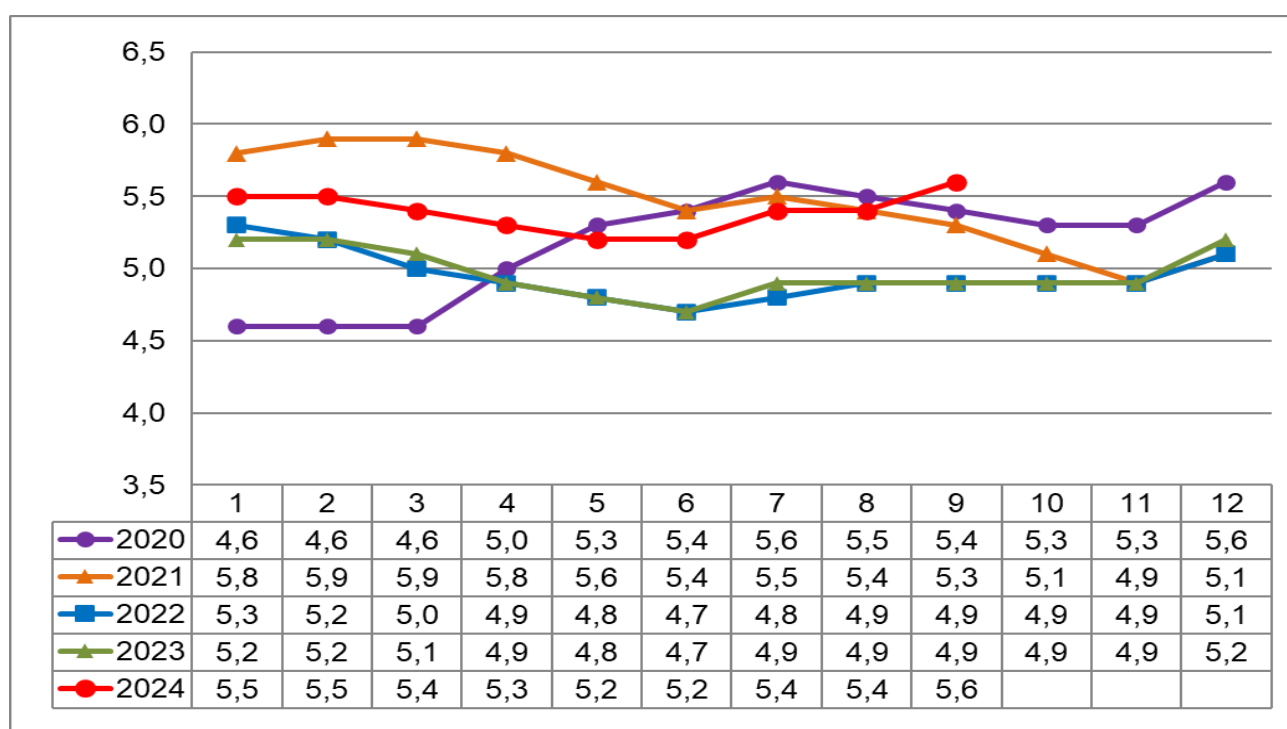


3. GRAFY

Graf č. 1 - Podíl nezaměstnaných osob v okresech Moravskoslezského kraje a v ČR k 30. 9. 2024

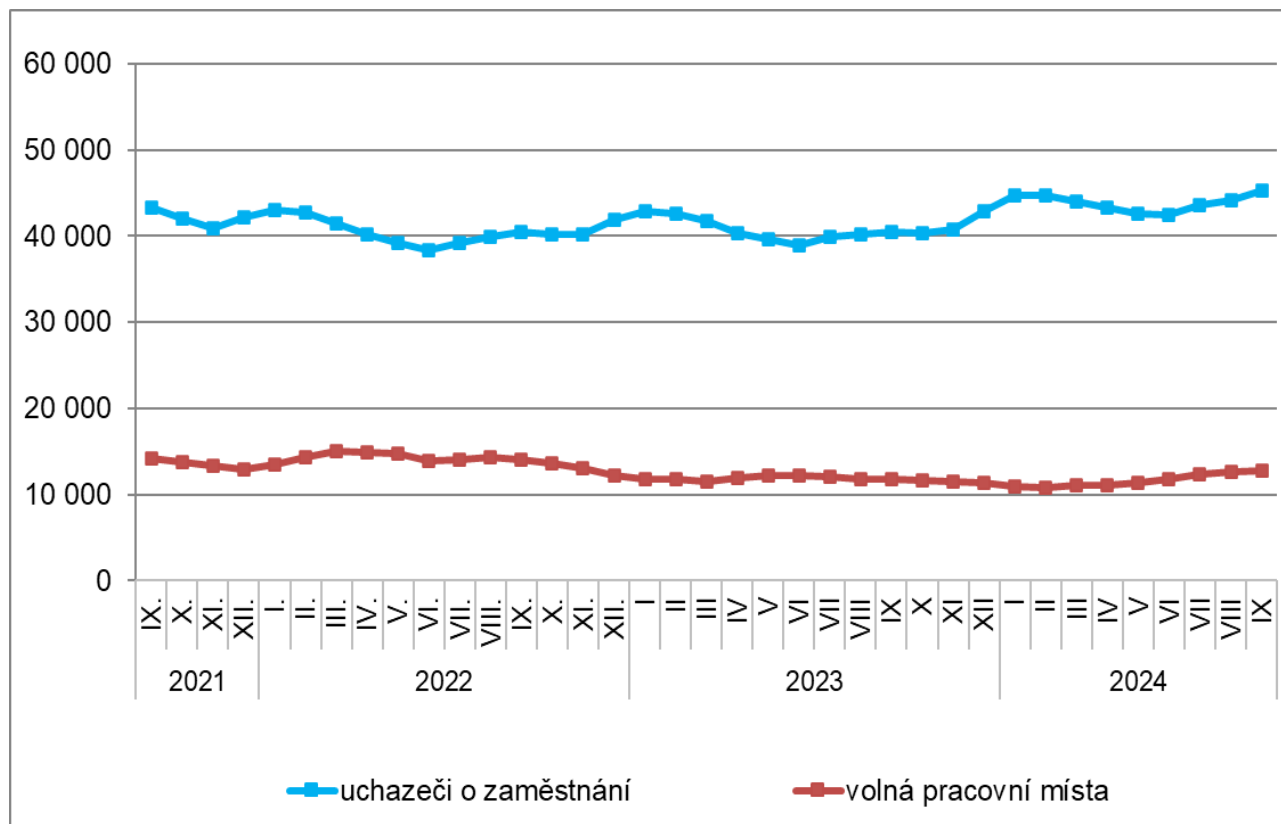


Graf č. 2 - Vývoj podílu nezaměstnaných v Moravskoslezském kraji v letech 2020 - 2024 v %

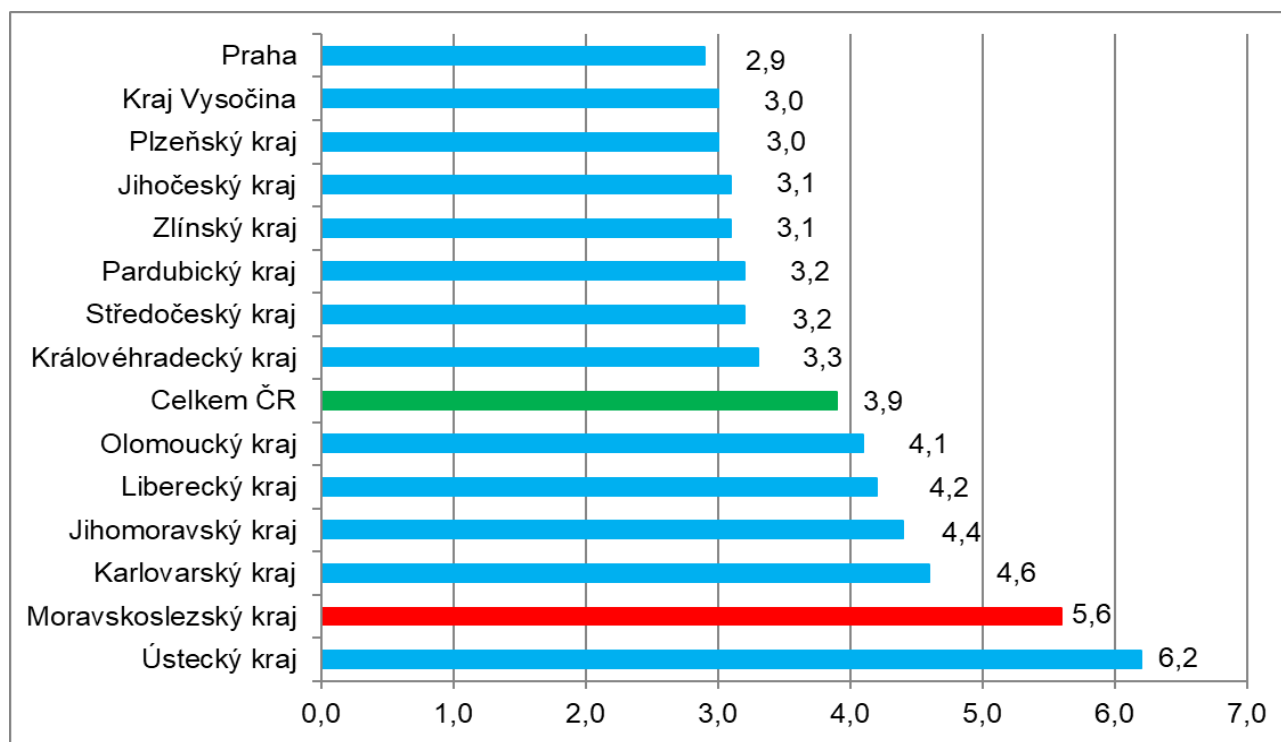




Graf č. 3 - Vývoj počtu uchazečů a volných míst v Moravskoslezském kraji v letech 2021 – 2024



Graf č. 4 - Podíl nezaměstnaných osob v jednotlivých krajích ČR k 30. 9. 2024 v %





4. Tabulka seříděných okresů k 30. 9. 2024

	PNO v %		meziměs. přírůst./ úbytek nezam. v %		počet uchazečů na 1 VPM	
1	Most	8,6	Benešov	7,5	Karviná	10,2
2	Karviná	8,4	Rakovník	6,5	Bruntál	6,2
3	Chomutov	7,1	Teplice	6,4	Děčín	5,9
4	Bruntál	6,9	Jičín	6,3	Hodonín	5,6
5	Ústí nad Labem	6,2	Klatovy	6,2	Most	4,4
6	Louny	6,2	Jeseník	5,9	Opava	3,9
7	Ostrava-město	6,1	Svitavy	5,9	Jablonec nad Nisou	3,8
8	Děčín	6,0	Trutnov	5,6	Jeseník	3,8
9	Sokolov	5,7	Český Krumlov	5,3	Sokolov	3,8
10	Hodonín	5,5	Chrudim	4,8	Ústí nad Labem	3,7
11	Teplice	5,4	Česká Lípa	4,7	Blansko	3,7
12	Znojmo	5,3	Sokolov	4,4	Louny	3,5
13	Brno-město	5,1	Rokycany	4,0	Česká Lípa	3,2
14	Karlovy Vary	4,7	Louny	4,0	Litoměřice	3,2
15	Přerov	4,7	Příbram	3,9	Strakonice	3,1
16	Jeseník	4,6	Nový Jičín	3,8	Ostrava-město	3,1
17	Kolín	4,5	Vsetín	3,8	Karlovy Vary	2,9
18	Šumperk	4,4	Pelhřimov	3,3	Šumperk	2,8
19	Mělník	4,3	Karlovy Vary	3,3	Žďár nad Sázavou	2,5
20	Jablonec nad Nisou	4,3	Blansko	3,2	Trutnov	2,4
21	Český Krumlov	4,3	Mladá Boleslav	3,1	Kroměříž	2,3
22	Kladno	4,3	Cheb	3,1	Prostějov	2,3
23	Nymburk	4,3	Ostrava-město	3,0	Znojmo	2,3
24	Příbram	4,3	Ústí nad Orlicí	3,0	Frydek-Místek	2,2
25	Semily	4,3	Hodonín	2,9	Jindřichův Hradec	2,2
26	Liberec	4,2	Tachov	2,9	Břeclav	2,2
27	Náchod	4,1	Znojmo	2,8	Vsetín	2,2
28	Trutnov	4,0	Kutná Hora	2,7	Náchod	2,2
29	Vsetín	4,0	Zlín	2,6	Semily	2,0
30	Česká Lípa	4,0	Frydek-Místek	2,6	Třebíč	2,0
31	Litoměřice	3,9	Prachatice	2,5	Teplice	2,0
32	Nový Jičín	3,9	Opava	2,5	Brno-město	2,0
33	Kutná Hora	3,9	Domažlice	2,4	Chomutov	1,9
34	Olomouc	3,9	Litoměřice	2,4	Přerov	1,9
35	Frydek-Místek	3,8	Brno-venkov	2,4	Liberec	1,9
36	Blansko	3,8	Semily	2,4	Kutná Hora	1,8
37	Tachov	3,7	Prostějov	2,0	Uherské Hradiště	1,8
38	Rokycany	3,6	Vyškov	1,9	Kladno	1,8
39	Opava	3,6	Liberec	1,8	Olomouc	1,7
40	Břeclav	3,6	Plzeň-sever	1,8	Havlíčkův Brod	1,6
41	Svitavy	3,6	Jablonec nad Nisou	1,8	Nový Jičín	1,5
42	Tábor	3,5	Karviná	1,8	Vyškov	1,4
43	Třebíč	3,4	Ústí nad Labem	1,7	Tábor	1,2
44	Cheb	3,4	Děčín	1,7	Příbram	1,2
45	Beroun	3,4	České Budějovice	1,6	České Budějovice	1,1
46	Prostějov	3,3	Praha-východ	1,6	Nymburk	1,1
47	Domažlice	3,3	Olomouc	1,6	Klatovy	1,0
48	Vyškov	3,3	Třebíč	1,5	Svitavy	1,0
49	Hradec Králové	3,2	Náchod	1,5	Rokycany	1,0
50	Rakovník	3,2	Havlíčkův Brod	1,5	Jihlava	1,0
51	Brno-venkov	3,2	Šumperk	1,5	Písek	1,0
52	Žďár nad Sázavou	3,2	Mělník	1,3	Chrudim	1,0
53	Písek	3,2	Kolín	1,2	Brno-venkov	1,0
54	Strakonice	3,2	Uherské Hradiště	1,2	Plzeň-sever	0,9
55	Pardubice	3,2	Bruntál	0,9	Jičín	0,9
56	Uherské Hradiště	3,1	Jihlava	0,7	Hradec Králové	0,9
57	Plzeň-sever	3,1	Pardubice	0,7	Zlín	0,8
58	Jihlava	3,1	Beroun	0,6	Ústí nad Orlicí	0,8
59	Kroměříž	3,0	Břeclav	0,5	Cheb	0,8
60	Ústí nad Orlicí	3,0	Nymburk	0,4	Rakovník	0,8
61	Klatovy	3,0	Chomutov	0,4	Kolín	0,8
62	Chrudim	3,0	Most	0,3	Prachatice	0,7
63	území Hlavního města Prahy	2,9	Kladno	0,2	Rychnov nad Kněžnou	0,7
64	Plzeň-město	2,8	Hradec Králové	0,2	Pardubice	0,7
65	České Budějovice	2,8	Praha-západ	0,2	Domažlice	0,7
66	Mladá Boleslav	2,8	Tábor	0,1	Beroun	0,6
67	Havlíčkův Brod	2,7	Kroměříž	-0,3	Plzeň-město	0,6
68	Jindřichův Hradec	2,7	Písek	-0,5	Benešov	0,6
69	Prachatice	2,6	Brno-město	-0,5	Mělník	0,6
70	Zlín	2,6	Strakonice	-0,6	Pelhřimov	0,6
71	Jičín	2,5	Jindřichův Hradec	-0,7	Plzeň-jih	0,5
72	Benešov	2,4	Rychnov nad Kněžnou	-0,8	Český Krumlov	0,5
73	Pelhřimov	2,3	Žďár nad Sázavou	-1,2	Tachov	0,5
74	Rychnov nad Kněžnou	2,2	Přerov	-1,3	území Hlavního města Prahy	0,4
75	Plzeň-jih	2,1	Plzeň-jih	-1,4	Praha-západ	0,3
76	Praha-západ	1,7	Plzeň-město	-1,4	Praha-východ	0,3
77	Praha-východ	1,5	území Hlavního města Prahy	-1,4	Mladá Boleslav	0,3
	Celkem ČR	3,9	Celkem ČR	1,6	Celkem ČR	1,1