



# Úřad práce ČR

Krajská pobočka Úřadu práce ČR v Ostravě

**Měsíční statistická zpráva**

**říjen 2024**

Zprávu předkládá:

**Ing. Petr Prokop**

ředitel sekce krajské pobočky v Ostravě

<https://www.uradprace.cz/web/cz/statistiky-msk>

**Ostrava 2024**



## Informace o nezaměstnanosti v Moravskoslezském kraji k 31. 10. 2024

*V tomto měsíci poklesl celkový počet uchazečů o zaměstnání na 45 031, počet hlášených volných pracovních míst vzrostl na 13 055 a podíl nezaměstnaných osob oproti minulému měsíci poklesl na 5,5 %.*

K 31. 10. 2024 evidoval Úřad práce ČR (ÚP ČR), Krajská pobočka v Ostravě celkem 45 031 uchazečů o zaměstnání. Jejich počet byl o 194 nižší než na konci předchozího měsíce, ve srovnání se stejným obdobím minulého roku je vyšší o 4 748 osob. Z tohoto počtu bylo 41 886 dosažitelných uchazečů o zaměstnání ve věku 15 - 64 let. Bylo to o 232 méně než na konci předchozího měsíce. Ve srovnání se stejným obdobím minulého roku byl jejich počet vyšší o 5 076 osob.

V průběhu měsíce bylo nově zaevidováno 5 066 osob. Ve srovnání s minulým měsícem to bylo méně o 2 121 osob a v porovnání se stejným obdobím předchozího roku více o 200 osob.

Z evidence během měsíce odešlo celkem 5 260 uchazečů (ukončená evidence, vyřazení uchazeči). Bylo to o 872 osob méně než v předchozím měsíci a o 185 osob více než ve stejném měsíci minulého roku. Do zaměstnání z nich ve sledovaném měsíci nastoupilo 3 799, tj. o 571 méně než v předchozím měsíci a o 552 více než ve stejném měsíci minulého roku, 2 980 uchazečů o zaměstnání bylo umístěno prostřednictvím úřadu práce, což je o 353 méně než v předchozím měsíci a o 1 668 více než ve stejném období minulého roku, 1 461 uchazečů bylo vyřazeno bez umístění.

Meziměsíční nárůst nezaměstnaných osob byl zaznamenán v okrese Bruntál (1,0 %) a Opava (1,0 %). Nepatrný nárůst byl zaznamenán v okrese Ostrava. Zbylé tři okresy vykázaly úbytek, Frýdek-Místek (-2,4 %), Nový Jičín (-1,5 %) a Karviná (-0,7 %).

Ke konci měsíce bylo evidováno na ÚP ČR, Krajské pobočce v Ostravě 22 524 žen. Jejich podíl na celkovém počtu uchazečů činil 50,0 %. V evidenci bylo 6 358 osob se zdravotním postižením, což představovalo 14,1 % z celkového počtu nezaměstnaných.

Ke konci tohoto měsíce bylo evidováno 2 457 absolventů škol všech stupňů vzdělání a mladistvých, jejich počet poklesl ve srovnání s předchozím měsícem o 98 osob a ve srovnání se stejným měsícem minulého roku byl vyšší o 292 osob. Na celkové nezaměstnanosti se podíleli 5,5 %.

Podporu v nezaměstnanosti pobíralo 11 216 uchazečů o zaměstnání, tj. 24,9 % všech uchazečů vedených v evidenci.

Podíl nezaměstnaných osob, tj. počet dosažitelných uchazečů o zaměstnání ve věku 15 - 64 let k obyvatelstvu stejného věku k 31. 10. 2024 byl ve výši 5,5 %.



Podíl nezaměstnaných stejný nebo vyšší než republikový průměr (3,8 %) vykázaly 4 okresy, a to Karviná (8,3 %), Bruntál (7,0 %), Ostrava (6,1 %) a Nový Jičín (3,9 %). Nižší podíl nezaměstnaných zaznamenaly okresy Frýdek-Místek (3,7 %) a Opava (3,6 %).

Meziměsíčně podíl nezaměstnaných žen oproti předešlému měsíci zůstal stejný ve výši 5,7 % a podíl nezaměstnaných mužů poklesl na 5,4 %.

Kraj evidoval k 31. 10. 2024 celkem 13 055 volných pracovních míst. Jejich počet byl o 320 vyšší než v předchozím měsíci a o 1 401 vyšší než ve stejném měsíci minulého roku. Na jedno volné pracovní místo připadalo v průměru 3,4 uchazeče, z toho nejvíce v okresech Karviná (10,5) a Bruntál (6,2). Z celkového počtu nahlášených volných míst bylo 1 729 vhodných pro osoby se zdravotním postižením (OZP), na jedno volné pracovní místo připadalo 3,7 OZP. Volných pracovních míst pro absolventy a mladistvé bylo registrováno 3 327, na jedno volné místo připadalo 0,7 uchazečů této kategorie. Z celkového počtu volných pracovních míst bylo 6 501 míst bez příznaku „pro cizince“. U dalších 6 554 pozic pak zaměstnavatelé uvedli, že by na ně chtěli přijmout i pracovníky ze „zahraničí“ (tzn. mimo prostor EU a EHP).

V rámci aktivní politiky zaměstnanosti (APZ) bylo od počátku letošního roku do 31. 10. 2024 prostřednictvím finančních příspěvků APZ podpořeno 6 744 osob, z toho bylo zařazeno 3 750 osob do rekvalifikačních kurzů a 1 497 osob do vzdělávání.

V tomto měsíci bylo prostřednictvím SÚPM - SVCČ podpořeno 10 oborů činností, a to Činnosti, při kterých je porušována integrita lidské kůže, Kadeřnictví, Kosmetické služby, Mimoškolní výchova a vzdělávání, pořádání kurzů, školení, včetně lektorské činnosti, Pedikúra, Pekařství, cukrářství, Přípravné a dokončovací stavební práce, Vodoinstalatérství, topenářství, Výroba stavebních hmot, porcelánových, keramických a sádrových výrobků a Zpracování dřeva, výroba dřevěných, korkových, proutěných a slaměných výrobků.

Informace o vývoji nezaměstnanosti v ČR v elektronické formě jsou zveřejněny na internetové adrese <https://www.mpsv.cz/web/cz/nezamestnanost>



## 1. Základní charakteristika vývoje nezaměstnanosti a volných pracovních míst v Moravskoslezském kraji

Tabulka č. 1 - Vývoj nezaměstnanosti

ukazatel (celkový počet)		stav k		
		31. 10. 2023	30. 9. 2024	31. 10. 2024
evidovaní uchazeči o zaměstnání		40 283	45 225	45 031
- z toho	ženy	20 795	22 601	22 524
	absolventi a mladiství	2 165	2 555	2 457
	uchazeči se zdravotním postižením	6 112	6 264	6 358
uchazeči s nárokem na PvN		9 272	11 248	11 216
podíl nezaměstnaných osob v %		4,9	5,6	5,5
volná pracovní místa		11 654	12 735	13 055
počet uchazečů na 1 volné pracovní místo		3,5	3,6	3,4

Tabulka č. 2 - Tok nezaměstnanosti

ukazatel	počet uchazečů ve sledovaném měsíci		
	říjen 2023	září 2024	říjen 2024
nově evidovaní uchazeči o zaměstnání	4 866	7 187	5 066
uchazeči s ukončenou evidencí a vyřazení	5 075	6 132	5 260
- z toho umístění celkem	3 247	4 370	3 799
- z toho umístění úřadem práce	1 312	3 333	2 980

Tabulka č. 3 - Nezaměstnanost v okresech k 31. 10. 2024

okres	počet nezaměstnaných		volná pracovní místa	počet uchazečů na 1 VPM	podíl nezaměstnaných osob [%]
	celkem	z toho ženy			
Bruntál	4 139	2 335	664	6,2	7,0
Frýdek-Místek	5 443	2 628	2 514	2,2	3,7
Karviná	13 621	6 474	1 293	10,5	8,3
Nový Jičín	3 922	2 040	2 734	1,4	3,9
Opava	4 272	2 180	1 139	3,8	3,6
Ostrava	13 634	6 867	4 711	2,9	6,1
Moravskoslezský kraj	45 031	22 524	13 055	3,4	5,5
Česká republika	289 003	157 453	265 972	1,1	3,8



## 2. Vybrané nástroje aktivní politiky zaměstnanosti v Moravskoslezském kraji

Tabulka č. 4 - Osoby podpořené v rámci APZ a rekvalifikace uchazečů a zájemců o zaměstnání

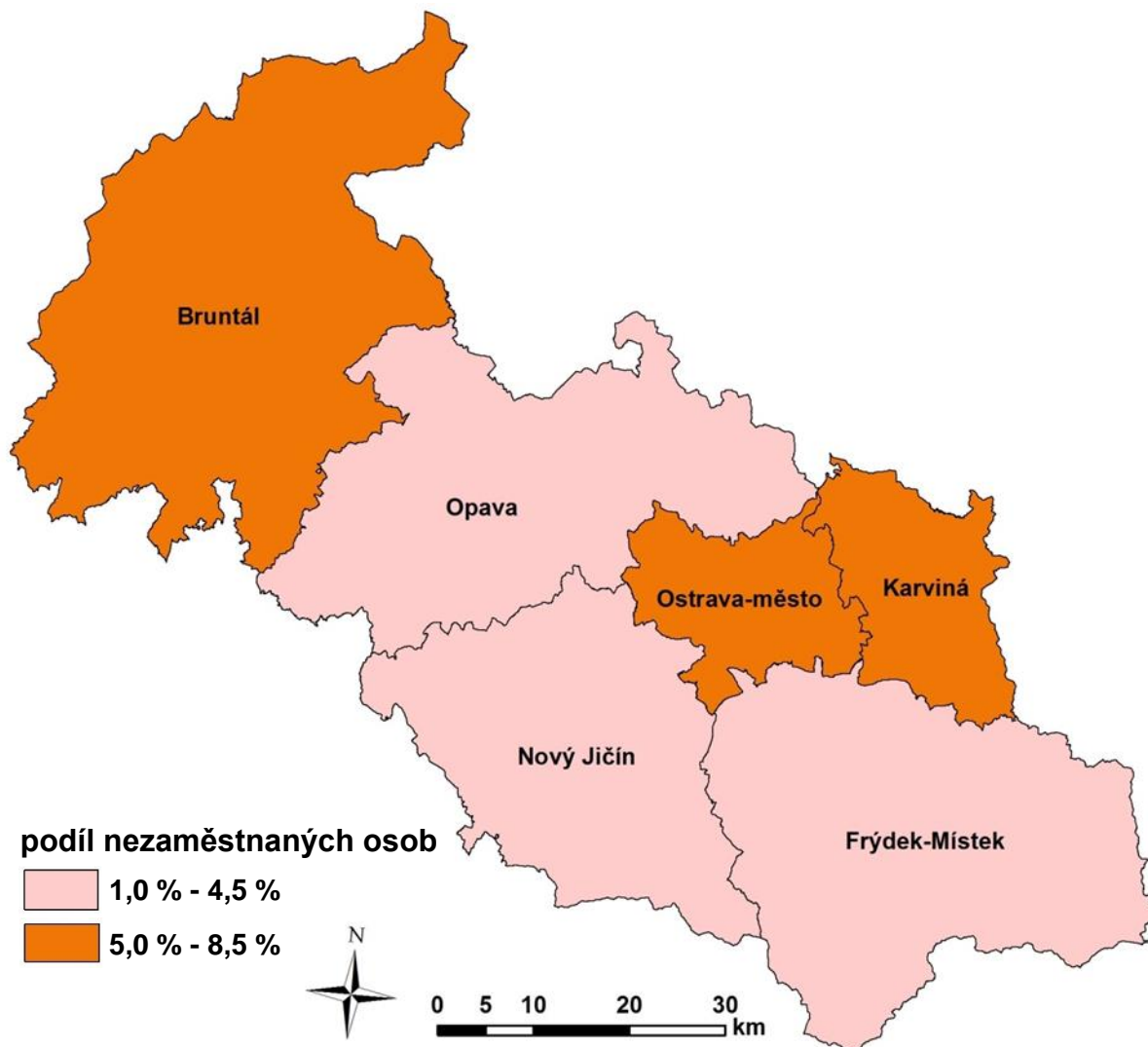
ukazatel (celkový počet)	stav k		celkem od počátku roku do	
	31. 10. 2023	31. 10. 2024	31. 10. 2023	31. 10. 2024
<b>osoby podpořené v rámci APZ</b>				
veřejně prospěšné práce (VPP)	157	201	193	241
veřejně prospěšné práce (VPP)-ESF <sup>1)</sup>	597	0	635	0
společensky účelná pracovní místa (SÚPM)	17	1	30	2
společensky účelná pracovní místa (SÚPM)-ESF <sup>1)</sup>	93	706	184	845
SÚPM - samostatně výdělečná činnost (SVČ)	46	58	32	54
SÚPM - samostatně výdělečná činnost (SVČ)-ESF <sup>1)</sup>	0	1	0	3
zřízení pracovního místa pro OZP (bez SVČ)	5	9	0	7
zřízení pracovního místa pro OZP-SVČ	1	1	1	0
vytvořená pracovní místa (NIP) <sup>1)</sup>	0	87	11	87
ostatní nástroje APZ	25	79	98	258
<b>uchazeči a zájemci zařazení do rekvalifikací</b>				
uchazeči a zájemci zařazení do rekvalifikací	11	0	80	2
uchazeči a zájemci zařazení do rekvalifikací - ESF <sup>1)</sup>	31	90	315	300
uchazeči a zájemci zařazení do rekvalifikací - NPO <sup>2)</sup>	70	61	426	459
uchazeči a zájemci, kteří zahájili zvolenou rekvalifikaci	198	7	750	106
uchazeči a zájemci, kteří zahájili zvolenou rekvalifikaci - ESF <sup>1)</sup>	115	528	769	2 114
uchazeči a zájemci, kteří zahájili zvolenou rekvalifikaci - NPO <sup>2)</sup>	108	227	312	769
<b>uchazeči a zájemci, kteří zahájili Digitální vzdělávání - NPO<sup>2)</sup></b>				
uchazeči a zájemci, kteří zahájili Digitální vzdělávání - NPO <sup>2)</sup>	76	350	171	1 497
<b>osoby podpořené v rámci APZ celkem</b>	<b>1 550</b>	<b>2 406</b>	<b>4 010</b>	<b>6 744</b>

1) financováno převážně z Evropského sociálního fondu

2) financováno převážně z Národního plánu obnovy

Podrobnější statistické údaje o nástrojích APZ naleznete na stránkách Integrovaného portálu MPSV v měsíčních statistikách nezaměstnanosti <https://www.mpsv.cz/web/cz/mesicni>

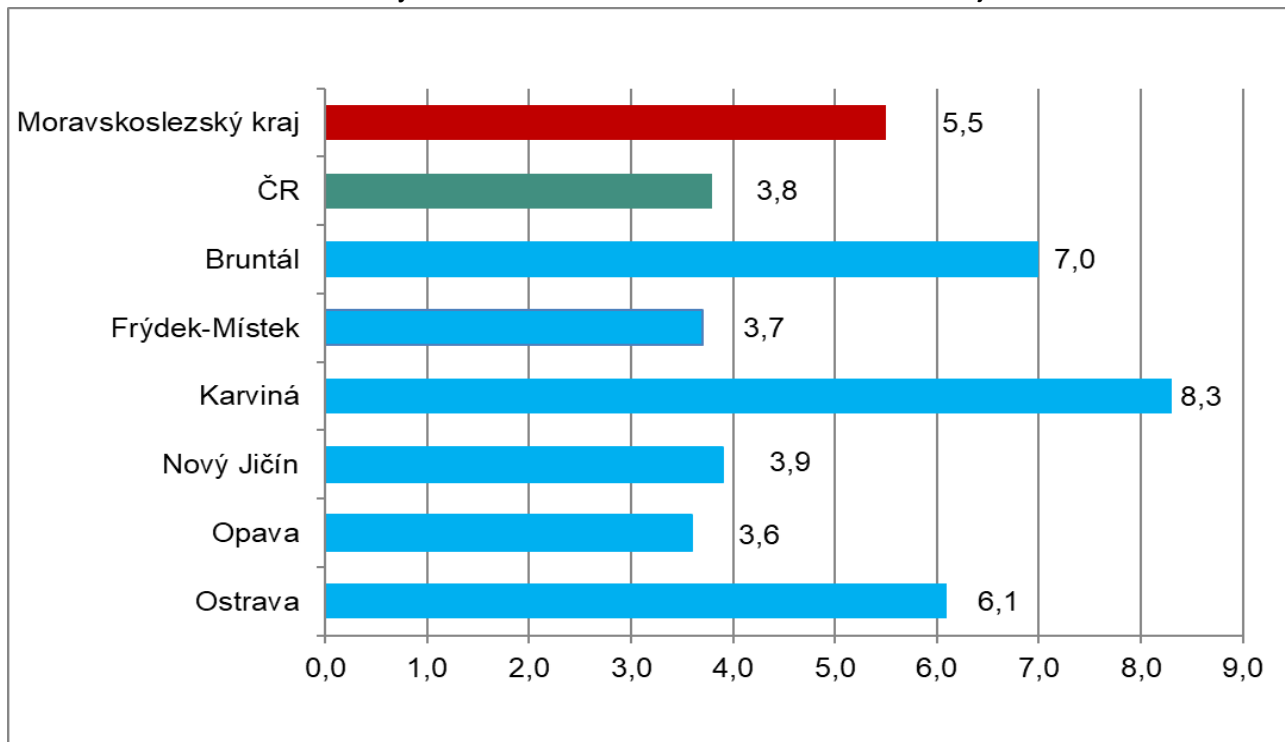
**MAPA - Podíl nezaměstnaných v okresech Moravskoslezského kraje k 31. 10. 2024**



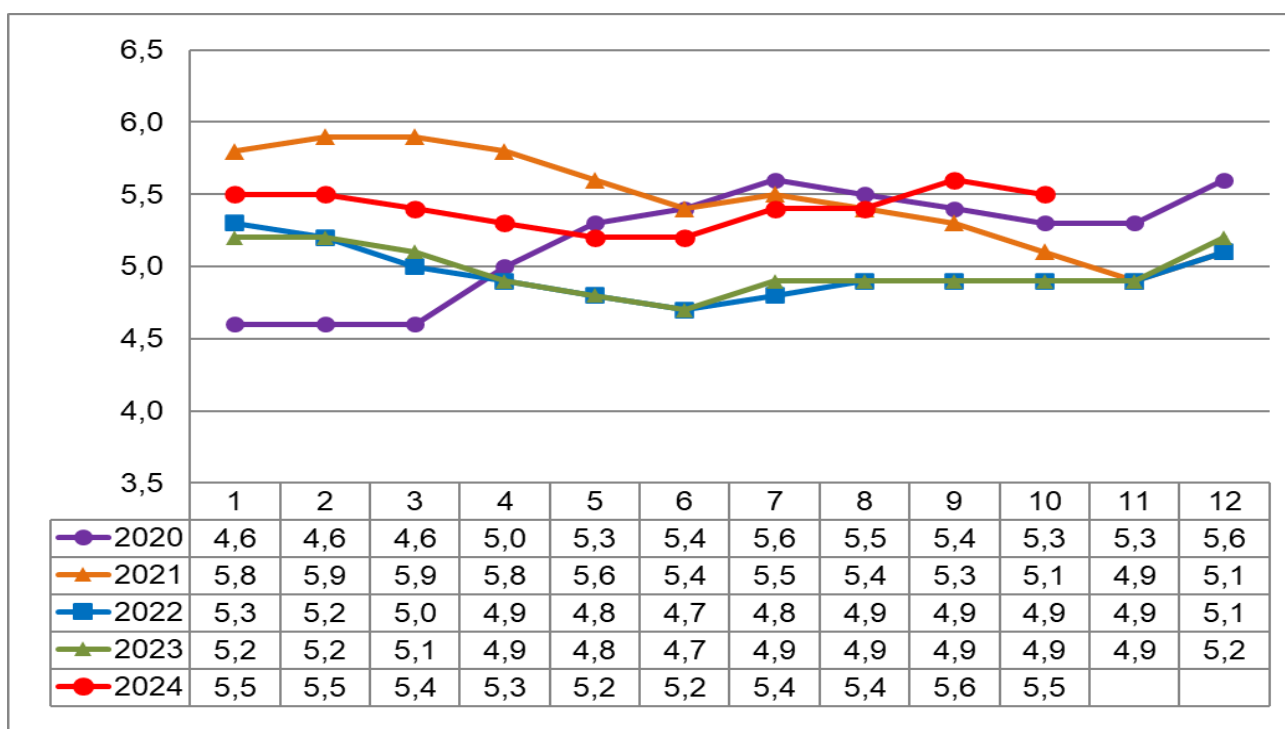


### 3. GRAFY

Graf č. 1 - Podíl nezaměstnaných osob v okresech Moravskoslezského kraje a v ČR k 31. 10. 2024

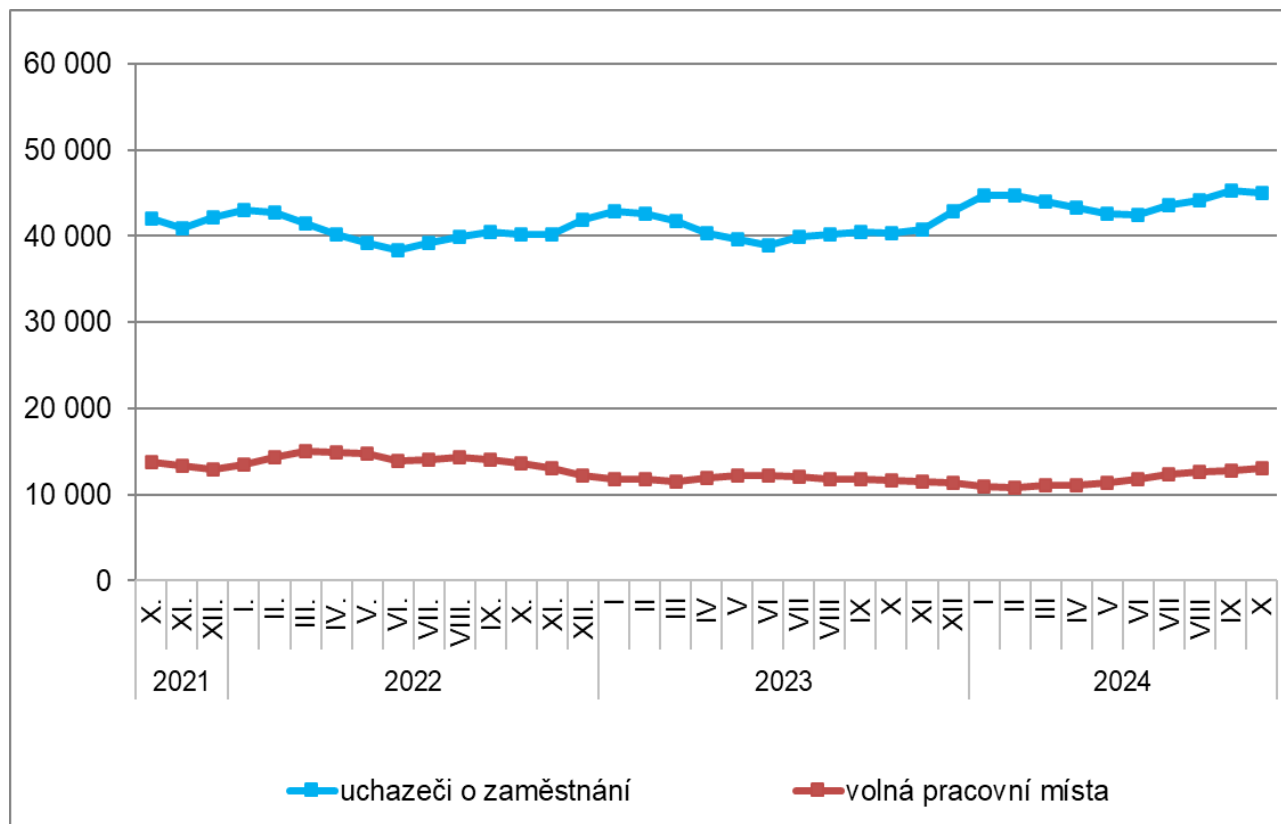


Graf č. 2 - Vývoj podílu nezaměstnaných v Moravskoslezském kraji v letech 2020 - 2024 v %

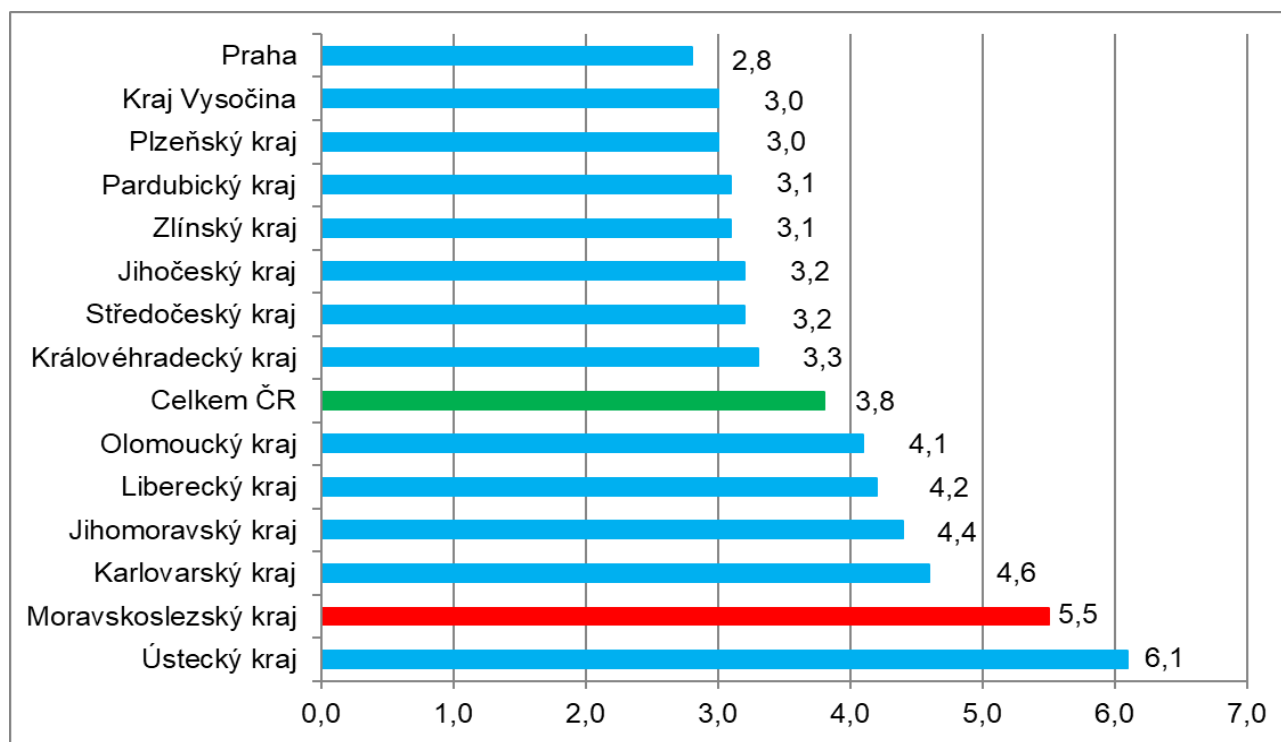




Graf č. 3 - Vývoj počtu uchazečů a volných míst v Moravskoslezském kraji v letech 2021 – 2024



Graf č. 4 - Podíl nezaměstnaných osob v jednotlivých krajích ČR k 31. 10. 2024 v %







## 4. Tabulka seříděných okresů k 31. 10. 2024

	PNO v %		meziměs. přírůst./ úbytek nezam. v %		počet uchazečů na 1 VPM	
1	Most	8,4	Jeseník	9,0	Karviná	10,5
2	Karviná	8,3	České Budějovice	2,7	Děčín	6,5
3	Bruntál	7,0	Jindřichův Hradec	2,3	Bruntál	6,2
4	Chomutov	6,9	Plzeň-město	1,8	Hodonín	5,7
5	Ústí nad Labem	6,2	Český Krumlov	1,8	Most	4,4
6	Louny	6,1	Třebíč	1,8	Jablonec nad Nisou	4,1
7	Ostrava-město	6,1	Beroun	1,4	Jeseník	4,0
8	Děčín	5,9	Jihlava	1,3	Sokolov	3,8
9	Sokolov	5,7	Česká Lípa	1,3	Ústí nad Labem	3,8
10	Hodonín	5,5	Bruntál	1,0	Opava	3,8
11	Teplice	5,3	Sokolov	1,0	Blansko	3,6
12	Znojmo	5,3	Opava	1,0	Louny	3,5
13	Jeseník	5,1	Břeclav	0,9	Česká Lípa	3,5
14	Brno-město	5,1	Rokycany	0,9	Litoměřice	3,2
15	Karlovy Vary	4,7	Trutnov	0,8	Strakonice	2,9
16	Přerov	4,7	Znojmo	0,7	Ostrava-město	2,9
17	Kolín	4,5	Liberec	0,7	Šumperk	2,8
18	Český Krumlov	4,4	Šumperk	0,6	Karlovy Vary	2,8
19	Šumperk	4,4	Plzeň-jih	0,6	Trutnov	2,4
20	Jablonec nad Nisou	4,3	Jablonec nad Nisou	0,5	Žďár nad Sázavou	2,4
21	Mělník	4,3	Písek	0,5	Kroměříž	2,3
22	Příbram	4,3	Havlíčkův Brod	0,4	Znojmo	2,3
23	Liberec	4,2	Hodonín	0,4	Břeclav	2,3
24	Kladno	4,2	Strakonice	0,3	Prostějov	2,3
25	Semily	4,2	Prachatice	0,3	Jindřichův Hradec	2,2
26	Nymburk	4,2	Benešov	0,3	Frydek-Místek	2,2
27	Česká Lípa	4,0	Jičín	0,3	Vsetín	2,2
28	Trutnov	4,0	Příbram	0,2	Třebíč	2,1
29	Vsetín	4,0	Vsetín	0,2	Náchod	2,1
30	Náchod	4,0	Žďár nad Sázavou	0,2	Semily	2,0
31	Litoměřice	3,9	Cheb	0,1	Teplice	2,0
32	Nový Jičín	3,9	Brno-město	0,1	Brno-město	2,0
33	Kutná Hora	3,8	Ostrava-město	0,0	Chomutov	1,9
34	Olomouc	3,8	Chrudim	-0,1	Přerov	1,9
35	Frydek-Místek	3,7	Tábor	-0,2	Uherské Hradiště	1,8
36	Blansko	3,7	Děčín	-0,3	Liberec	1,8
37	Opava	3,6	Ústí nad Labem	-0,4	Kladno	1,8
38	Rokycany	3,6	Karlovy Vary	-0,5	Kutná Hora	1,8
39	Břeclav	3,6	Louny	-0,6	Havlíčkův Brod	1,7
40	Tachov	3,6	Karviná	-0,7	Olomouc	1,7
41	Třebíč	3,5	Mělník	-0,9	Vyškov	1,5
42	Tábor	3,5	Přerov	-0,9	Nový Jičín	1,4
43	Svitavy	3,5	Plzeň-sever	-0,9	Tábor	1,2
44	Beroun	3,4	Uherské Hradiště	-1,0	České Budějovice	1,2
45	Cheb	3,4	Kutná Hora	-1,2	Příbram	1,2
46	Prostějov	3,3	Litoměřice	-1,3	Nymburk	1,1
47	Domažlice	3,3	Svitavy	-1,4	Klatovy	1,0
48	Vyškov	3,3	Prostějov	-1,4	Jihlava	1,0
49	Písek	3,2	Blansko	-1,4	Svitavy	1,0
50	Žďár nad Sázavou	3,2	Nový Jičín	-1,5	Rokycany	1,0
51	Strakonice	3,2	Nymburk	-1,5	Písek	1,0
52	Hradec Králové	3,2	Olomouc	-1,5	Chrudim	1,0
53	Brno-venkov	3,1	Teplice	-1,5	Brno-venkov	1,0
54	Rakovník	3,1	Kolín	-1,5	Plzeň-sever	0,9
55	Jihlava	3,1	Vyškov	-1,5	Jičín	0,9
56	Uherské Hradiště	3,1	Rychnov nad Kněžnou	-1,5	Hradec Králové	0,8
57	Pardubice	3,1	Brno-venkov	-1,5	Rakovník	0,8
58	Plzeň-sever	3,0	Kroměříž	-1,6	Cheb	0,8
59	Chrudim	3,0	Semily	-1,7	Ústí nad Orlicí	0,8
60	Kroměříž	2,9	území Hlavního města Pr	-1,7	Zlín	0,8
61	Klatovy	2,9	Most	-1,8	Prachatice	0,8
62	Plzeň-město	2,9	Domažlice	-1,8	Kolín	0,8
63	České Budějovice	2,9	Klatovy	-1,9	Rychnov nad Kněžnou	0,7
64	Ústí nad Orlicí	2,8	Hradec Králové	-1,9	Pardubice	0,7
65	území Hlavního města Pr	2,8	Pelhřimov	-1,9	Domažlice	0,7
66	Jindřichův Hradec	2,7	Mladá Boleslav	-2,0	Plzeň-město	0,6
67	Mladá Boleslav	2,7	Rakovník	-2,0	Beroun	0,6
68	Havlíčkův Brod	2,7	Kladno	-2,0	Benešov	0,6
69	Prachatice	2,6	Pardubice	-2,1	Mělník	0,5
70	Jičín	2,5	Chomutov	-2,2	Pelhřimov	0,5
71	Zlín	2,5	Tachov	-2,3	Tachov	0,5
72	Benešov	2,4	Frydek-Místek	-2,4	Plzeň-jih	0,5
73	Pelhřimov	2,3	Náchod	-2,4	Český Krumlov	0,5
74	Rychnov nad Kněžnou	2,1	Zlín	-2,8	území Hlavního města Pr	0,3
75	Plzeň-jih	2,1	Praha-západ	-3,4	Praha-západ	0,3
76	Praha-západ	1,6	Ústí nad Orlicí	-4,4	Praha-východ	0,3
77	Praha-východ	1,4	Praha-východ	-5,8	Mladá Boleslav	0,2
	Celkem ČR	3,8	Celkem ČR	-0,7	Celkem ČR	1,1