



Úřad práce ČR

Krajská pobočka Úřadu práce ČR v Hradci Králové

Měsíční statistická zpráva

leden 2024

Zprávu předkládá:

Ing. Blanka Švorcová

Vedoucí oddělení zaměstnanosti

<https://www.uradprace.cz/web/cz/statistiky-hkk>

Hradec Králové 2024



Informace o nezaměstnanosti v Královéhradeckém kraji

k 31.01.2024

V lednu vzrostl celkový počet uchazečů o zaměstnání na 12 895, počet hlášených volných pracovních míst poklesl na 10 415 a podíl nezaměstnaných osob vzrostl na 3,4 %.

K 31.01.2024 evidoval ÚP ČR - krajská pobočka v Hradci Králové celkem 12 895 uchazečů o zaměstnání. Jejich počet byl o 863 vyšší než na konci předchozího měsíce, ve srovnání se stejným obdobím minulého roku je vyšší o 771 osob. Z tohoto počtu bylo 11 806 dosažitelných uchazečů o zaměstnání ve věku 15–64 let. Bylo to o 827 více než na konci předchozího měsíce. Ve srovnání se stejným obdobím minulého roku byl jejich počet vyšší o 800.

V průběhu měsíce bylo nově zaevidováno 2 621 osob. Ve srovnání s minulým měsícem to bylo více o 673 osob a v porovnání se stejným obdobím předchozího roku více o 202 osob.

Z evidence během měsíce odešlo celkem 1 758 uchazečů (ukončená evidence, vyřazení uchazeči). Bylo to o 506 osob více než v předchozím měsíci a o 106 osob méně než ve stejném měsíci minulého roku. Do zaměstnání z nich ve sledovaném měsíci nastoupilo 1 281, tj. o 551 více než v předchozím měsíci a o 24 více než ve stejném měsíci minulého roku, 1 124 uchazečů o zaměstnání bylo umístěno prostřednictvím úřadu práce tj. o 501 více než v předchozím měsíci a o 987 více ve stejném období minulého roku, 477 uchazečů bylo vyřazeno bez umístění.

V žádném okrese nebyl zaznamenán meziměsíční pokles míry nezaměstnanosti, v 5 nárůst. Největší změna byla v okresech Náchod (+10,7 %), Jičín (+8,1 %) a Trutnov (+7,8 %).

Ke konci měsíce bylo evidováno na ÚP ČR - krajské pobočce v Hradci Králové 6 651 žen. Jejich podíl na celkovém počtu uchazečů činil 51,6 %. V evidenci bylo 1 947 osob se zdravotním postižením, což představovalo 15,1 % z celkového počtu nezaměstnaných.

Ke konci tohoto měsíce bylo evidováno 706 absolventů škol všech stupňů vzdělání a mladistvých, jejich počet poklesl ve srovnání s předchozím měsícem o 47 osob a ve srovnání se stejným měsícem minulého roku byl vyšší o 103 osob. Na celkové nezaměstnanosti se podíleli 5,5 %.

Podporu v nezaměstnanosti pobíralo 5 071 uchazečů o zaměstnání, tj. 39,3 % všech uchazečů vedených v evidenci.



Podíl nezaměstnaných osob, tj. počet dosažitelných uchazečů o zaměstnání ve věku 15-64 let k obyvatelstvu stejného věku k 31.01.2024 meziměsíčně vzrostl na 3,4 %.

3 okresy vykázaly podíl nezaměstnaných nižší než republikový průměr. Nejnižší byl v okresech Rychnov nad Kněžnou (2,1 %), Jičín (2,4 %) a Hradec Králové (3,4 %).

Podíl nezaměstnaných žen vzrostl na 3,6 %, podíl nezaměstnaných mužů vzrostl na 3,3 %.

Kraj evidoval k 31.01.2024 celkem 10 415 volných pracovních míst. Jejich počet byl o 222 nižší, než v předchozím měsíci a o 1 305 nižší než ve stejném měsíci minulého roku. Na jedno volné pracovní místo připadalo v průměru 1 uchazeče, z toho nejvíce v okresech Náchod (2,2), Trutnov (2,2). Z celkového počtu nahlášených volných míst bylo 405 vhodných pro osoby se zdravotním postižením (OZP), na jedno volné pracovní místo připadaly 4,8 OZP. Volných pracovních míst pro absolventy a mladistvé bylo registrováno 1 761, na jedno volné místo připadalo 0,4 uchazečů této kategorie. Z celkového počtu volných pracovních míst bylo 2967 míst bez příznaku „pro cizince“. Na dalších 7 448 pozic pak mohli zaměstnavatelé přijímat také pracovníky ze zahraničí.

V rámci aktivní politiky zaměstnanosti (APZ) bylo od počátku roku prostřednictvím příspěvků APZ podpořeno 144 osob, z toho bylo do rekvalifikačních kurzů zařazeno 71 osob.

V lednu nebyl podpořen žádný záměr vykonávat činnost osoby samostatně činné prostřednictvím SÚPM – SVČ.

Informace o vývoji nezaměstnanosti v ČR v elektronické formě jsou zveřejněny na internetové adrese <https://www.mpsv.cz/web/cz/mesicni>.



1. Základní charakteristika vývoje nezaměstnanosti a volných pracovních míst v Královéhradeckém kraji

Tabulka č. 1 - Vývoj nezaměstnanosti k 31.01.2024

ukazatel (celkový počet)		stav k		
		leden 2023	prosinec 2023	leden 2024
evidovaní uchazeči o zaměstnání		12 124	12 032	12 895
z toho	ženy	6 256	6 382	6 651
	absolventi a mladiství	603	753	706
	uchazeči se zdravotním postižením	1 865	1 914	1 947
uchazeči s nárokem na Pvn		4 625	4 299	5 071
podíl nezaměstnaných osob v %		3,3	3,2	3,4
volná pracovní místa		11 720	10 637	10 415
počet uchazečů na 1 volné pracovní místo		1	1,1	1,2

Tabulka č. 2 - Tok nezaměstnanosti k 31.01.2024

ukazatel	počet uchazečů ve sledovaném měsíci		
	leden 2023	prosinec 2023	leden 2024
nově evidovaní uchazeči o zaměstnání - ve sled. měsíci	2 419	1 948	2 621
uchazeči s ukonč. evidencí a vyřazení - ve sled. měsíci	1 864	1 252	1 758
- z toho umístění celkem	1 257	730	1 281
- z toho umístění úřadem práce	137	623	1 124

Tabulka č. 3 - Nezaměstnanost v okresech k 31.01.2024

okres	počet nezaměstnaných		volná pracovní místa	počet uchazečů na 1 VPM	podíl nezaměstnaných osob v %
	celkem	z toho ženy			
Hradec Králové	3 954	2 056	4 239	0,9	3,4
Jičín	1 327	693	1 418	0,9	2,4
Náchod	3 298	1 628	1 494	2,2	4,5
Rychnov nad Kněžnou	1 156	640	1 828	0,6	2,1
Trutnov	3 160	1 634	1 436	2,2	4,0
Královéhradecký kraj	12 895	6 651	10 415	1,2	3,4
Celkem ČR	295 546	153 810	266 783	1,1	4,0

**Vybrané nástroje aktivní politiky zaměstnanosti v Královéhradeckém kraji**

Tabulka č. 4 - Osoby podpořené v rámci APZ a rekvalifikace uchazečů a zájemců o zaměstnání

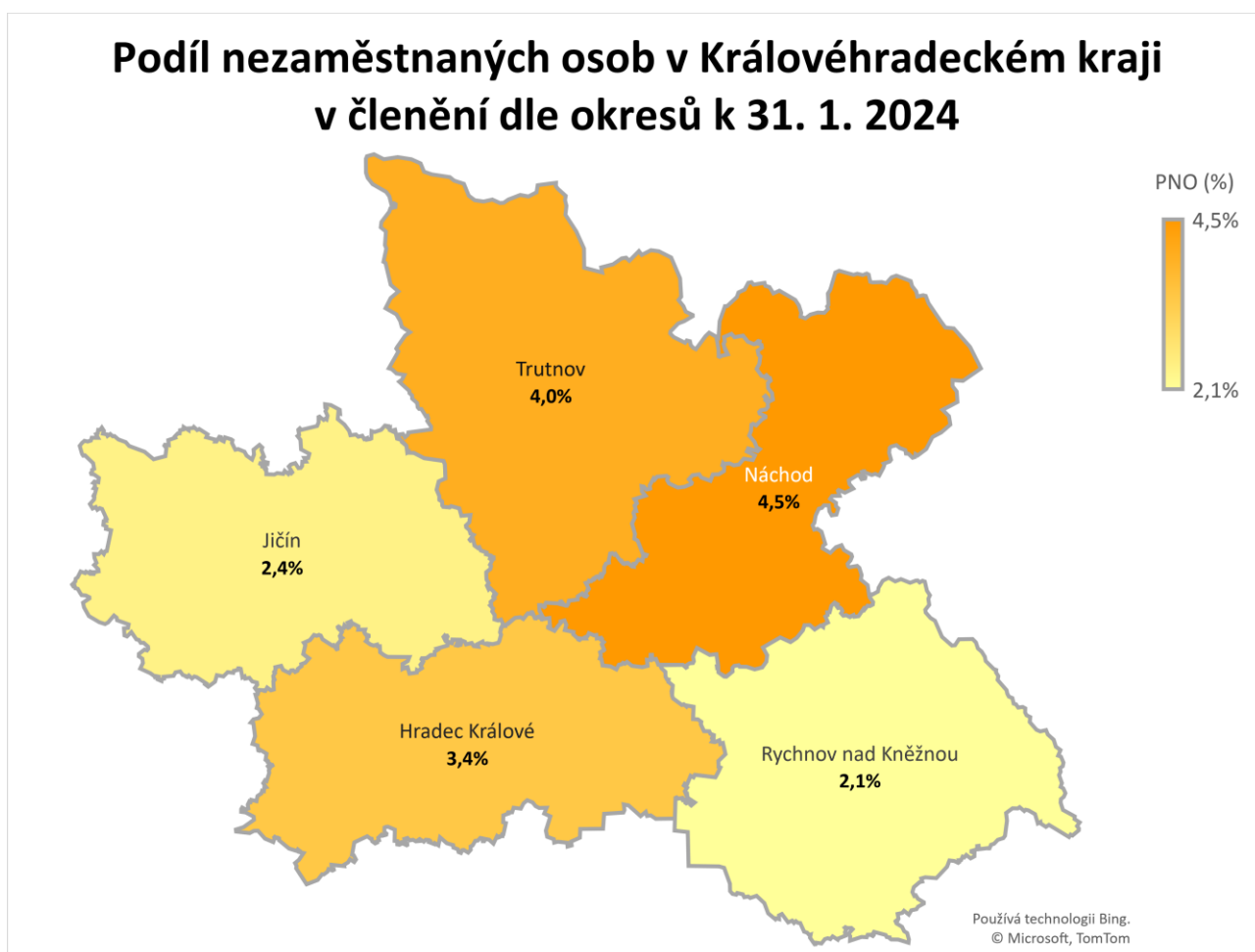
ukazatel (celkový počet)	Stav k		Celkem od počátku roku do	
	31.01.2023	31.01.2024	31.01.2023	31.01.2024
osoby podpořené v rámci APZ				
veřejně prospěšné práce (VPP)	68	57	1	0
veřejně prospěšné práce (VPP) - ESF ¹⁾	96	0	1	0
společensky účelná prac. místa (SÚPM)	3	6	0	0
společensky účelná prac. místa (SÚPM) - ESF ¹⁾	104	27	10	11
SÚPM - samostatně výděleč. činnost (SVČ)	17	21	2	0
SÚPM - samostatně výděleč. činnost (SVČ) - ESF ¹⁾	0	0	0	0
zřízení prac. místa pro OZP (bez SVČ)	3	4	0	0
zřízení prac. místa pro OZP - SVČ	1	0	0	0
vytvořená pracovní místa (NIP)	28	0	3	0
ostatní nástroje APZ	16	18	4	1
rekvalifikace uchazečů a zájemců o zaměstnání				
uchazeči a zájemci zařazení do rekvalifikací	0	0	0	0
uchazeči a zájemci zařazení do rekvalifikací - ESF ¹⁾	2	0	34	2
uchazeči a zájemci zařazení do rekvalifikací - NPO ²⁾	0	1	0	1
uchazeči a zájemci, kteří zahájili zvolenou rekvalifikaci	2	4	1	0
uchazeči a zájemci, kteří zahájili zvolenou rekvalifikaci - ESF ¹⁾	31	56	28	56
uchazeči a zájemci, kteří zahájili zvolenou rekvalifikaci - NPO ²⁾	0	52	0	52
NPO - Digitální vzdělávání (dle §106 ZoZ)				
Uchazeči a zájemci, kteří zahájili Digitální vzdělávání ²⁾	0	96	0	96
Osoby podpořené v rámci APZ celkem	371	342	84	219

1) financováno převážně z Evropského sociálního fondu

2) financováno převážně z Národního plánu obnovy

Podrobnější statistické údaje o nástrojích APZ naleznete na stránkách Integrovaného portálu MPSV, v měsíčních statistikách nezaměstnanosti <https://www.mpsv.cz/web/cz/mesicni>

2. MAPA – ArcView – Podíl nezaměstnaných v okresech kraje (mapa kraje)



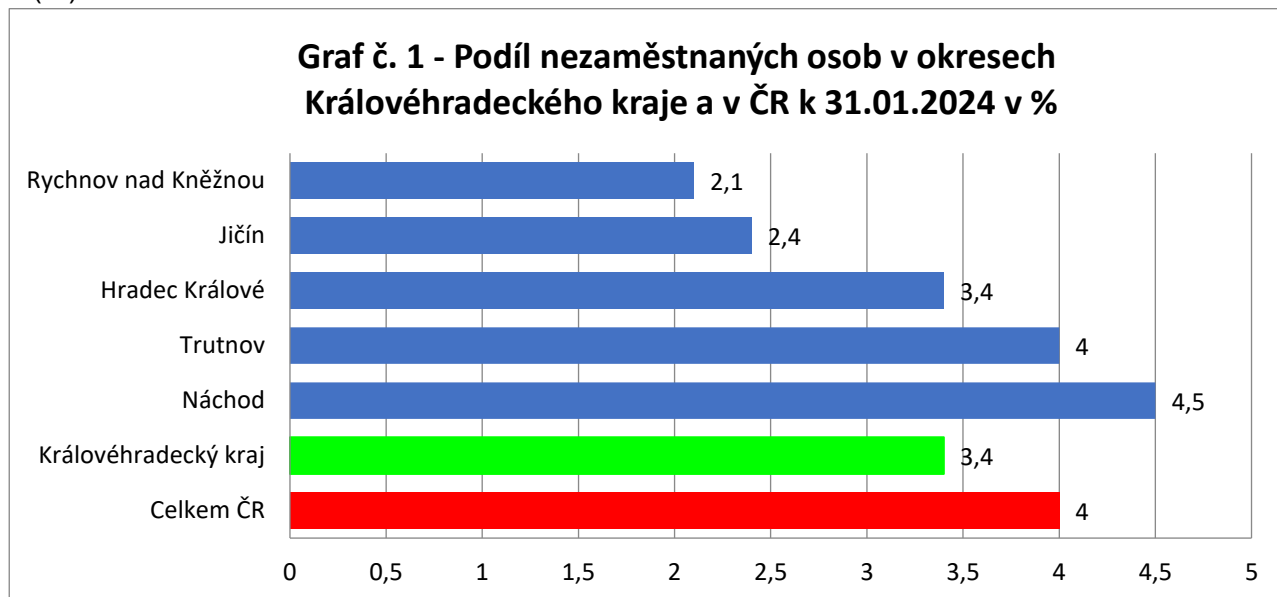
Vytvořil: KrP Hradec Králové

05.02.2024, Hradec Králové

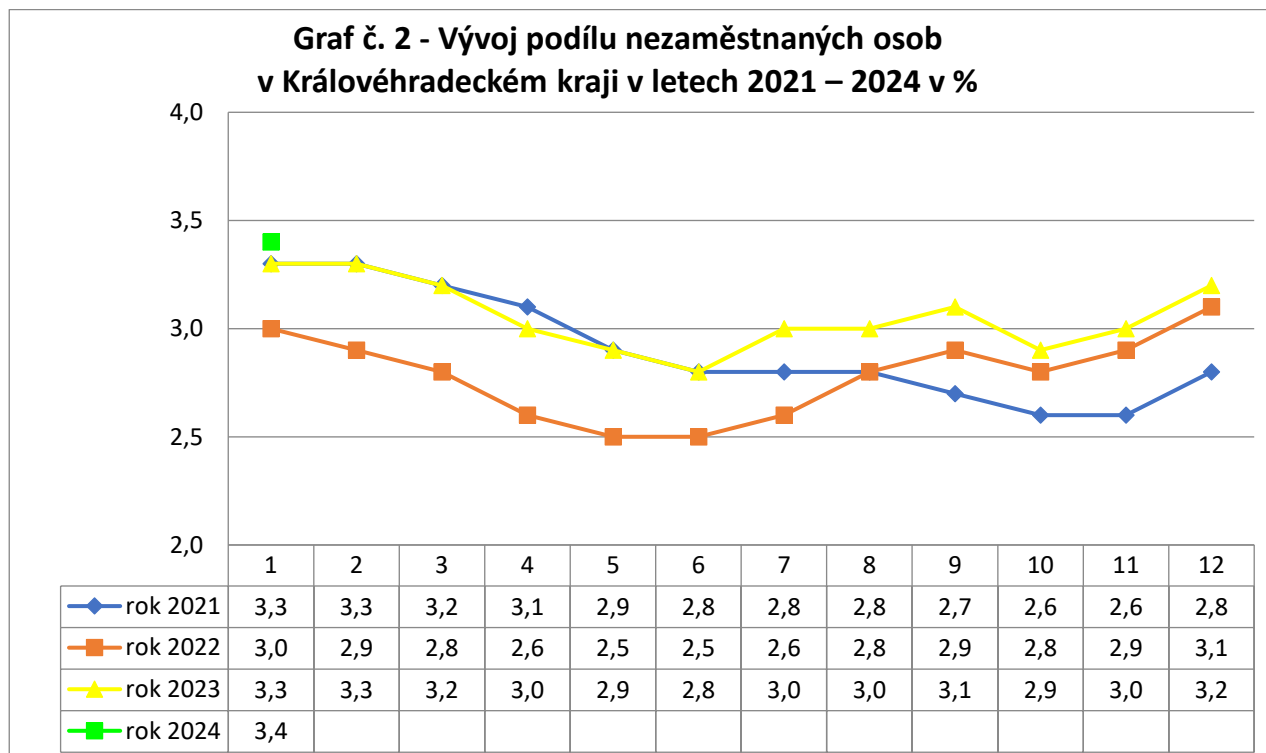
Zdroj dat: MPSV, ÚP

3. GRAFY

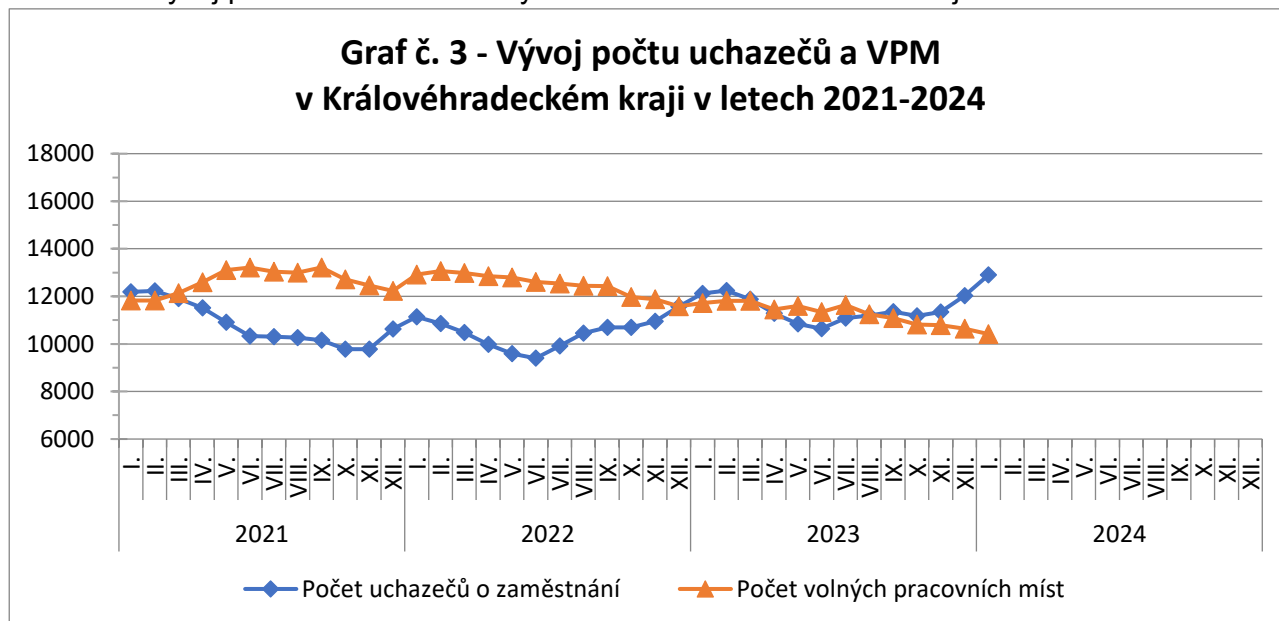
Graf č.1 - Podíl nezaměstnaných osob v okresech Královéhradeckého kraje a v ČR k 31.01.2024 v (%)



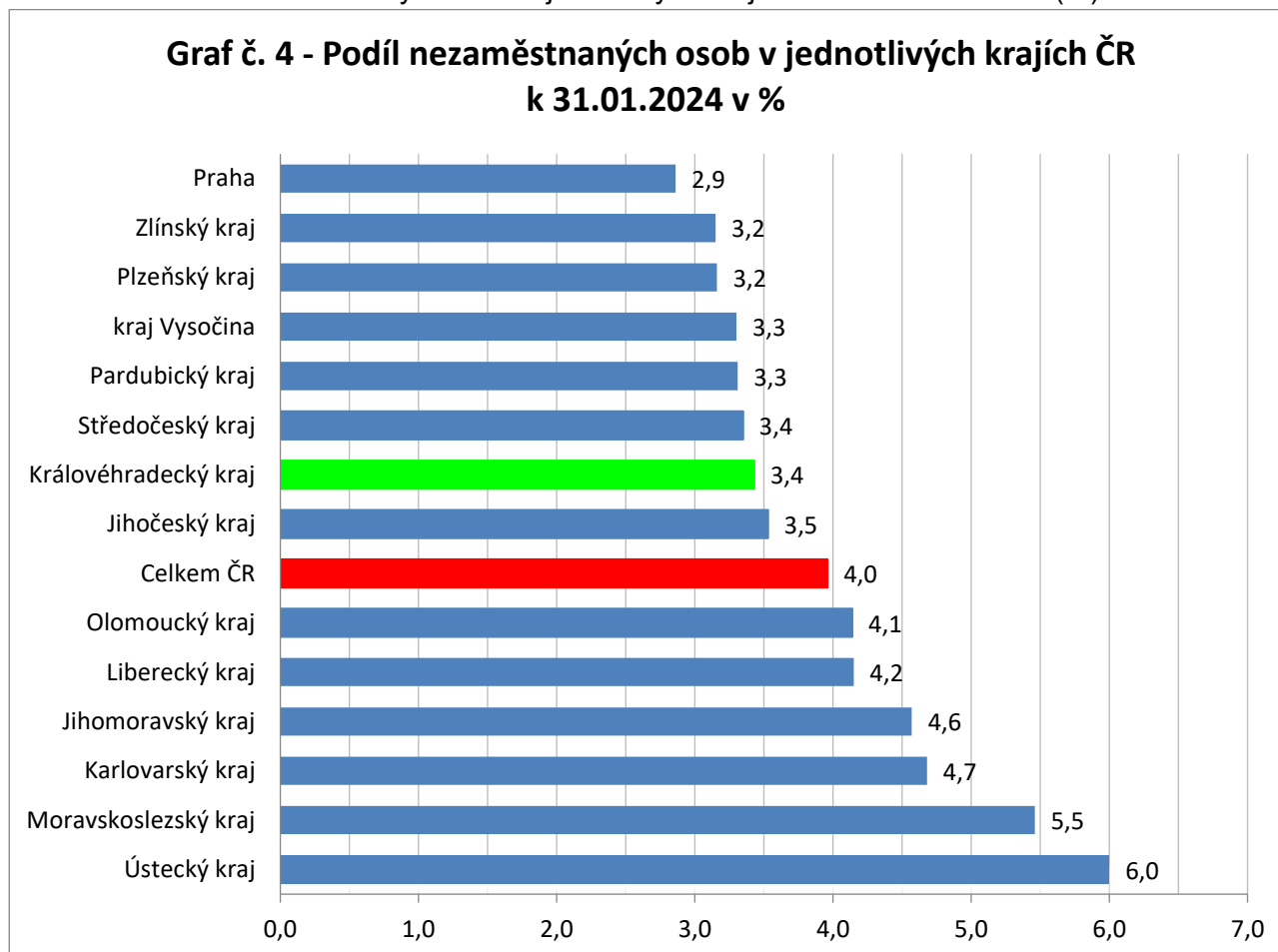
Graf č. 2 - Vývoj podílu nezaměstnaných v Královéhradeckém kraji v letech 2021 - 2024 v (%)



Graf č. 3 - Vývoj počtu uchazečů a volných míst v Královéhradeckém kraji v letech 2021–2024



Graf č. 4 - Podíl nezaměstnaných osob v jednotlivých krajích ČR k 31.01.2024 v (%)





Tabulka seříděných okresů k 31. 01. 2024 (z celorepublikové statistiky)

	PNO v %		meziměs. přírůst./ úbytek nezam. v %		počet uchazečů na 1 VPM
Karviná	8,3	Jindřichův Hradec	19,1	Karviná	10,2
Bruntál	7,8	Písek	16,3	Bruntál	8,7
Most	7,5	Jeseník	15,0	Jeseník	7,2
Chomutov	6,9	Strakonice	13,5	Děčín	5,3
Jeseník	6,5	Český Krumlov	12,9	Hodonín	5,0
Znojmo	6,5	Klatovy	12,9	Opava	4,6
Louny	6,3	Tachov	12,4	Most	4,3
Děčín	6,2	Znojmo	12,0	Strakonice	4,1
Hodonín	6,0	Domažlice	11,6	Blansko	4,1
Ústí nad Labem	6,0	Náchod	10,7	Jablonec nad Nisou	3,7
Ostrava-město	5,7	Chrudim	10,6	Ústí nad Labem	3,6
Sokolov	5,6	Kroměříž	10,6	Louny	3,5
Teplice	5,2	Plzeň-sever	10,4	Sokolov	3,4
Český Krumlov	5,1	Rakovník	10,4	Znojmo	3,4
Brno-město	5,0	Tábor	10,0	Ostrava-město	3,3
Karlovy Vary	4,8	Plzeň-jih	9,4	Žďár nad Sázavou	3,2
Příbram	4,8	Třebíč	9,2	Šumperk	3,2
Semily	4,7	Děčín	9,1	Jindřichův Hradec	3,2
Mělník	4,7	Vsetín	9,0	Litoměřice	3,0
Nymburk	4,6	České Budějovice	9,0	Břeclav	2,9
Přerov	4,6	Kutná Hora	8,8	Karlovy Vary	2,9
Kolín	4,6	Jihlava	8,8	Kroměříž	2,8
Šumperk	4,6	Česká Lípa	8,6	Frýdek-Místek	2,5
Náchod	4,5	Zlín	8,6	Třebíč	2,5
Kladno	4,4	Benešov	8,3	Česká Lípa	2,3
Břeclav	4,3	Jičín	8,1	Náchod	2,2
Jablonec nad Nisou	4,2	Prostějov	8,0	Trutnov	2,2
Litoměřice	4,1	Trutnov	7,8	Uherské Hradiště	2,1
Třebíč	4,1	Svitavy	7,7	Brno-město	2,1
Trutnov	4,0	Olomouc	7,6	Teplice	2,1
Liberec	4,0	Přerov	7,6	Olomouc	2,1
Svitavy	4,0	Břeclav	7,6	Semily	2,1
Kutná Hora	3,9	Karlovy Vary	7,5	Chomutov	1,9
Česká Lípa	3,9	Beroun	7,5	Prostějov	1,8
Strakonice	3,8	Šumperk	7,2	Přerov	1,8
Olomouc	3,8	Pelhřimov	7,1	Nový Jičín	1,7
Vsetín	3,8	Žďár nad Sázavou	7,1	Vsetín	1,7
Rokycany	3,8	Opava	7,1	Liberec	1,6
Beroun	3,8	Semily	6,9	Havlíčkův Brod	1,6
Frýdek-Místek	3,7	Uherské Hradiště	6,8	Kladno	1,6
Chrudim	3,7	Teplice	6,8	Kutná Hora	1,4
Tachov	3,7	Příbram	6,7	Příbram	1,4
Nový Jičín	3,7	Nový Jičín	6,2	Svitavy	1,3
Cheb	3,6	Hodonín	6,0	Vyškov	1,2
Klatovy	3,6	Litoměřice	5,8	Chrudim	1,2
Jindřichův Hradec	3,6	Vyškov	5,8	Klatovy	1,2
Tábor	3,6	Kolín	5,8	České Budějovice	1,1
Blansko	3,6	Cheb	5,8	Nymburk	1,1
Žďár nad Sázavou	3,5	Sokolov	5,7	Plzeň-sever	1,1
Rakovník	3,5	Frýdek-Místek	5,6	Rakovník	1,1
Opava	3,5	Pardubice	5,6	Písek	1,1
Domažlice	3,4	Prachatice	5,5	Tábor	1,0
Hradec Králové	3,4	Hradec Králové	5,4	Rokycany	1,0
Písek	3,4	Chomutov	5,3	Jičín	0,9
Plzeň-sever	3,3	Praha-západ	5,1	Hradec Králové	0,9
Jihlava	3,3	Jablonec nad Nisou	5,1	Brno-venkov	0,9
Kroměříž	3,3	Ústí nad Orlicí	5,0	Jihlava	0,9
Uherské Hradiště	3,2	Havlíčkův Brod	5,0	Zlín	0,9
Brno-venkov	3,1	Bruntál	4,9	Ústí nad Orlicí	0,8
Prachatice	3,1	Rokycany	4,9	Prachatice	0,8
Havlíčkův Brod	3,0	Mladá Boleslav	4,9	Kolín	0,8
Vyškov	3,0	Mělník	4,8	Cheb	0,7
České Budějovice	3,0	Louny	4,8	Domažlice	0,7
Pardubice	3,0	Nymburk	4,8	Český Krumlov	0,6
Prostějov	2,9	Ostrava-město	4,6	Rychnov nad Kněžnou	0,6
Ústí nad Orlicí	2,9	Brno-venkov	4,5	Pardubice	0,6
území Hlavního města Prahy	2,9	Plzeň-město	4,3	Mělník	0,6
Plzeň-město	2,9	Praha-východ	4,3	Plzeň-město	0,5
Mladá Boleslav	2,7	Most	4,2	Beroun	0,5
Zlín	2,5	Liberec	3,8	Benešov	0,5
Jičín	2,4	Blansko	2,8	Tachov	0,5
Plzeň-jih	2,2	Ústí nad Labem	2,5	Pelhřimov	0,5
Rychnov nad Kněžnou	2,1	Kladno	2,3	Plzeň-jih	0,5
Benešov	2,1	území Hlavního města Prahy	2,1	území Hlavního města Prahy	0,4
Pelhřimov	2,1	Karviná	1,6	Praha-východ	0,3
Praha-západ	1,7	Rychnov nad Kněžnou	1,3	Praha-západ	0,3
Praha-východ	1,5	Brno-město	1,1	Mladá Boleslav	0,2
Celkem ČR	4,0	Celkem ČR	5,8	Celkem ČR	1,1