



Úřad práce ČR

Krajská pobočka Úřadu práce ČR v Hradci Králové

Měsíční statistická zpráva

březen 2024

Zprávu předkládá:

Ing. Blanka Švorcová

Vedoucí oddělení zaměstnanosti

<https://www.uradprace.cz/web/cz/statistiky-hkk>

Hradec Králové 2024



Informace o nezaměstnanosti v Královéhradeckém kraji

k 31.03.2024

V březnu poklesl celkový počet uchazečů o zaměstnání na 12 408, počet hlášených volných pracovních míst poklesl na 10 572 a podíl nezaměstnaných osob poklesl na 3,3 %.

K 31.03.2024 evidoval ÚP ČR - krajská pobočka v Hradci Králové celkem 12 408 uchazečů o zaměstnání. Jejich počet byl o 448 nižší než na konci předchozího měsíce, ve srovnání se stejným obdobím minulého roku je vyšší o 528 osob. Z tohoto počtu bylo 11 351 dosažitelných uchazečů o zaměstnání ve věku 15–64 let. Bylo to o 440 méně než na konci předchozího měsíce. Ve srovnání se stejným obdobím minulého roku byl jejich počet vyšší o 656.

V průběhu měsíce bylo nově zaevidováno 1 514 osob. Ve srovnání s minulým měsícem to bylo méně o 123 osob a v porovnání se stejným obdobím předchozího roku méně o 107 osob.

Z evidence během měsíce odešlo celkem 1 962 uchazečů (ukončená evidence, vyřazení uchazeči). Bylo to o 286 osob více než v předchozím měsíci a o 25 osob méně než ve stejném měsíci minulého roku. Do zaměstnání z nich ve sledovaném měsíci nastoupilo 1 490, tj. o 244 více než v předchozím měsíci a o 102 více než ve stejném měsíci minulého roku, 1 278 uchazečů o zaměstnání bylo umístěno prostřednictvím úřadu práce tj. o 159 více než v předchozím měsíci a o 1 120 více ve stejném období minulého roku, 472 uchazečů bylo vyřazeno bez umístění.

Ve 4 okresech byl zaznamenán meziměsíční pokles míry nezaměstnanosti, v 1 nárůst. Největší změna byla v okresech Hradec Králové (- 4,9 %) a Náchod (- 4,6 %).

Ke konci měsíce bylo evidováno na ÚP ČR - krajské pobočce v Hradci Králové 6 529 žen. Jejich podíl na celkovém počtu uchazečů činil 52,6 %. V evidenci bylo 1 951 osob se zdravotním postižením, což představovalo 15,7 % z celkového počtu nezaměstnaných.

Ke konci tohoto měsíce bylo evidováno 677 absolventů škol všech stupňů vzdělání a mladistvých, jejich počet poklesl ve srovnání s předchozím měsícem o 28 osob a ve srovnání se stejným měsícem minulého roku byl vyšší o 114 osob. Na celkové nezaměstnanosti se podíleli 5,5 %.

Podporu v nezaměstnanosti pobíralo 4 630 uchazečů o zaměstnání, tj. 37,3 % všech uchazečů vedených v evidenci.



Podíl nezaměstnaných osob, tj. počet dosažitelných uchazečů o zaměstnání ve věku 15-64 let k obyvatelstvu stejného věku k 31.03.2024 meziměsíčně poklesl na 3,3 %.

3 okresy vykázaly podíl nezaměstnaných nižší než republikový průměr. Nejnižší byl v okresech Rychnov nad Kněžnou (2,2 %), Jičín (2,3 %) a Hradec Králové (3,2 %).

Podíl nezaměstnaných žen poklesl na 3,5 %, podíl nezaměstnaných mužů poklesl na 3,1 %.

Kraj evidoval k 31.03.2024 celkem 10 572 volných pracovních míst. Jejich počet byl o 24 nižší, než v předchozím měsíci a o 1 233 nižší než ve stejném měsíci minulého roku. Na jedno volné pracovní místo připadal v průměru 1,2 uchazeč, z toho nejvíce v okresech Trutnov (2,2) a Náchod (2,1). Z celkového počtu nahlášených volných míst bylo 476 vhodných pro osoby se zdravotním postižením (OZP), na jedno volné pracovní místo připadaly 4,1 OZP. Volných pracovních míst pro absolventy a mladistvé bylo registrováno 2080, na jedno volné místo připadalo 0,33 uchazečů této kategorie. Z celkového počtu volných pracovních míst bylo 3 421 míst bez příznaku „pro cizince“. Na dalších 7 151 pozic pak mohli zaměstnavatelé přijímat také pracovníky ze zahraničí.

V rámci aktivní politiky zaměstnanosti (APZ) bylo od počátku roku prostřednictvím příspěvků APZ podpořeno 736 osob, z toho bylo do rekvalifikačních kurzů zařazeno 654 osob.

V březnu byl podpořen 1 záměr vykonávat činnost osoby samostatně činné prostřednictvím SÚPM – SVČ. Jednalo se o obor zednictví.

Informace o vývoji nezaměstnanosti v ČR v elektronické formě jsou zveřejněny na internetové adrese <https://www.mpsv.cz/web/cz/mesicni>.



1. Základní charakteristika vývoje nezaměstnanosti a volných pracovních míst v Královéhradeckém kraji

Tabulka č. 1 - Vývoj nezaměstnanosti k 31.03.2024

ukazatel (celkový počet)		stav k		
		březen 2023	únor 2024	březen 2024
evidovaní uchazeči o zaměstnání		11 880	12 856	12 408
z toho	ženy	6 244	6 659	6 529
	absolventi a mladiství	563	705	677
	uchazeči se zdravotním postižením	1 890	1 950	1 951
uchazeči s nárokem na PvN		4 298	4 996	4 630
podíl nezaměstnaných osob v %		3,2	3,4	3,3
volná pracovní místa		11 805	10 596	10 572
počet uchazečů na 1 volné pracovní místo		1	1,2	1,2

Tabulka č. 2 - Tok nezaměstnanosti k 31.03.2024

ukazatel	počet uchazečů ve sledovaném měsíci		
	březen 2023	únor 2024	březen 2024
nově evidovaní uchazeči o zaměstnání - ve sled. měsíci	1 621	1 637	1 514
uchazeči s ukonč. evidencí a vyřazení - ve sled. měsíci	1 987	1 676	1 962
- z toho umístění celkem	1 388	1 246	1 490
- z toho umístění úřadem práce	158	1 119	1 278

Tabulka č. 3 - Nezaměstnanost v okresech k 31.03.2024

okres	počet nezaměstnaných		volná pracovní místa	počet uchazečů na 1 VPM	podíl nezaměstnaných osob v %
	celkem	z toho ženy			
Hradec Králové	3 776	2 003	4 448	0,8	3,2
Jičín	1 267	673	1 538	0,8	2,3
Náchod	3 082	1 561	1 440	2,1	4,2
Rychnov nad Kněžnou	1 155	644	1 714	0,7	2,2
Trutnov	3 128	1 648	1 432	2,2	4,0
Královéhradecký kraj	12 408	6 529	10 572	1,2	3,3
Celkem ČR	288 623	151 998	268 660	1,1	3,9

**Vybrané nástroje aktivní politiky zaměstnanosti v Královéhradeckém kraji**

Tabulka č. 4 - Osoby podpořené v rámci APZ a rekvalifikace uchazečů a zájemců o zaměstnání

ukazatel (celkový počet)	Stav k		Celkem od počátku roku do	
	31.03.2023	31.03.2024	31.03.2023	31.03.2024
osoby podpořené v rámci APZ				
veřejně prospěšné práce (VPP)	40	28	9	3
veřejně prospěšné práce (VPP) - ESF ¹⁾	79	0	8	0
společensky účelná prac. místa (SÚPM)	6	0	6	0
společensky účelná prac. místa (SÚPM) - ESF ¹⁾	106	65	25	50
SÚPM - samostatně výděleč. činnost (SVČ)	20	19	5	2
SÚPM - samostatně výděleč. činnost (SVČ) - ESF ¹⁾	0	0	0	0
zřízení prac. místa pro OZP (bez SVČ)	10	23	7	19
zřízení prac. místa pro OZP - SVČ	1	0	0	0
vytvořená pracovní místa (NIP)	21	0	6	0
ostatní nástroje APZ	15	20	5	8
rekvalifikace uchazečů a zájemců o zaměstnání				
uchazeči a zájemci zařazení do rekvalifikací	0	0	0	0
uchazeči a zájemci zařazení do rekvalifikací - ESF ¹⁾	27	0	104	2
uchazeči a zájemci zařazení do rekvalifikací - NPO ²⁾	0	0	0	13
uchazeči a zájemci, kteří zahájili zvolenou rekvalifikaci	2	4	1	1
uchazeči a zájemci, kteří zahájili zvolenou rekvalifikaci - ESF ¹⁾	105	164	228	311
uchazeči a zájemci, kteří zahájili zvolenou rekvalifikaci - NPO ²⁾	0	66	0	121
NPO - Digitální vzdělávání (dle §106 ZoZ)				
Uchazeči a zájemci, kteří zahájili Digitální vzdělávání ²⁾	0	43	0	206
Osoby podpořené v rámci APZ celkem	432	432	404	736

1) financováno převážně z Evropského sociálního fondu

2) financováno převážně z Národního plánu obnovy

Podrobnější statistické údaje o nástrojích APZ naleznete na stránkách Integrovaného portálu MPSV, v měsíčních statistikách nezaměstnanosti <https://www.mpsv.cz/web/cz/mesicni>

2. MAPA – ArcView – Podíl nezaměstnaných v okresech kraje (mapa kraje)



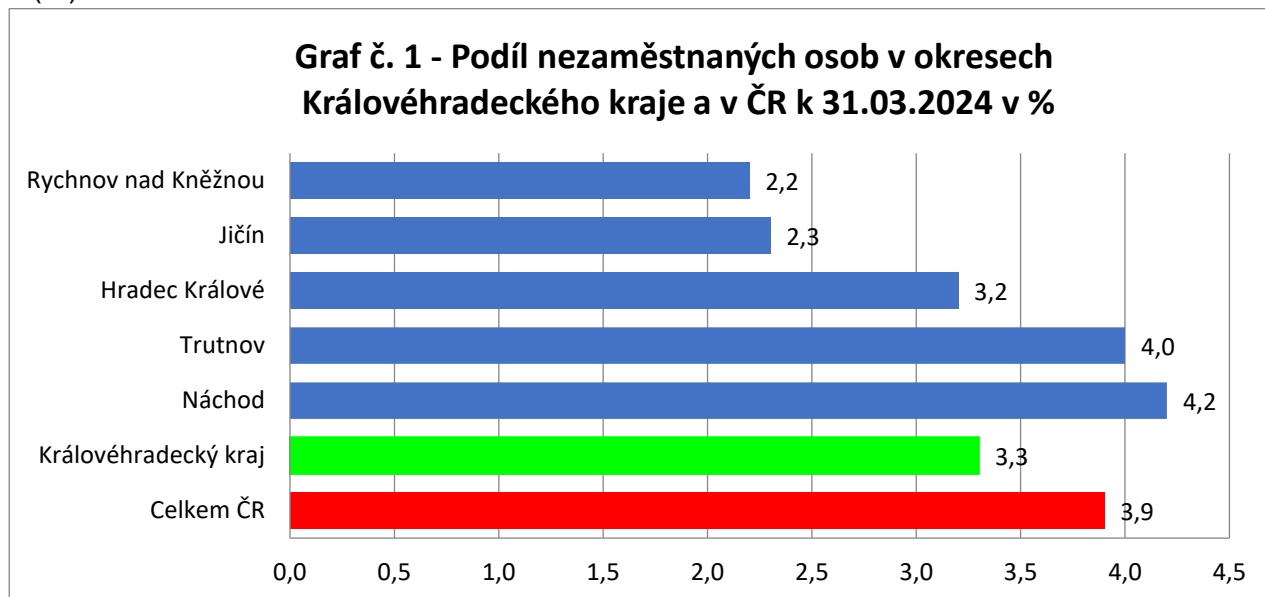
Vytvořil: KrP Hradec Králové

04.03.2024, Hradec Králové

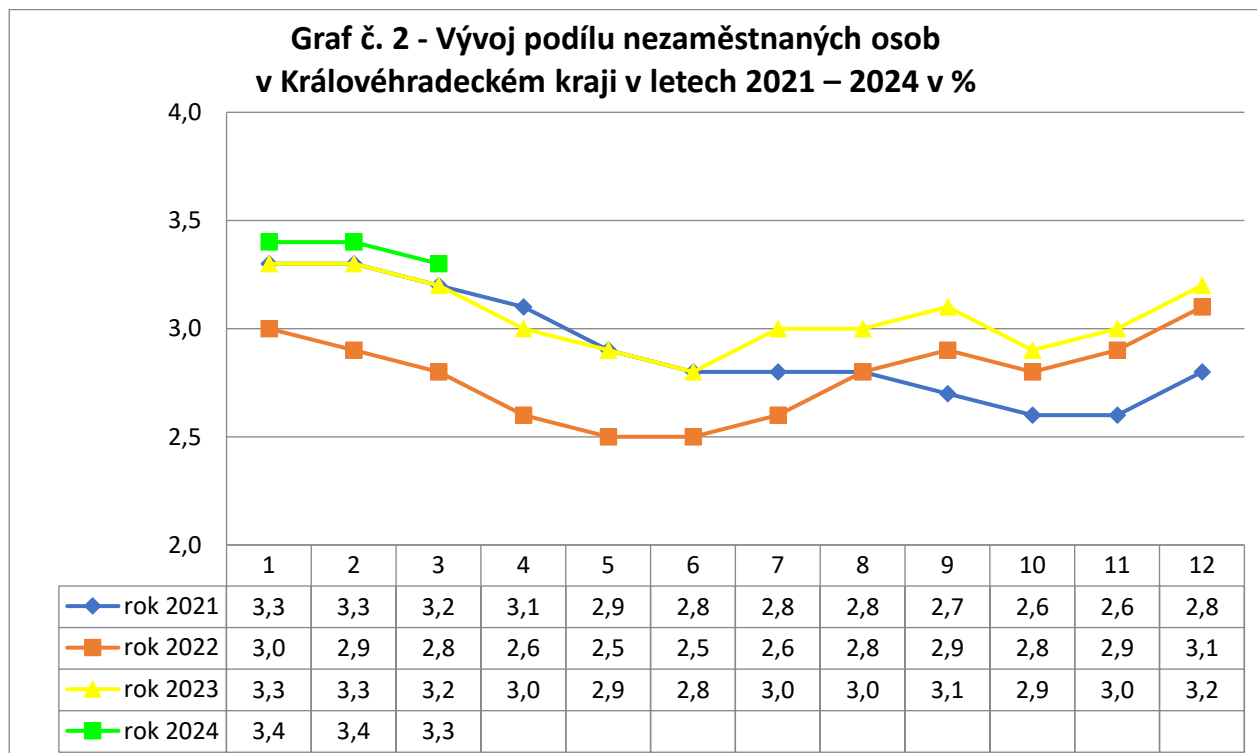
Zdroj dat: MPSV, ÚP

3. GRAFY

Graf č.1 - Podíl nezaměstnaných osob v okresech Královéhradeckého kraje a v ČR k 29.02.2024 v (%)

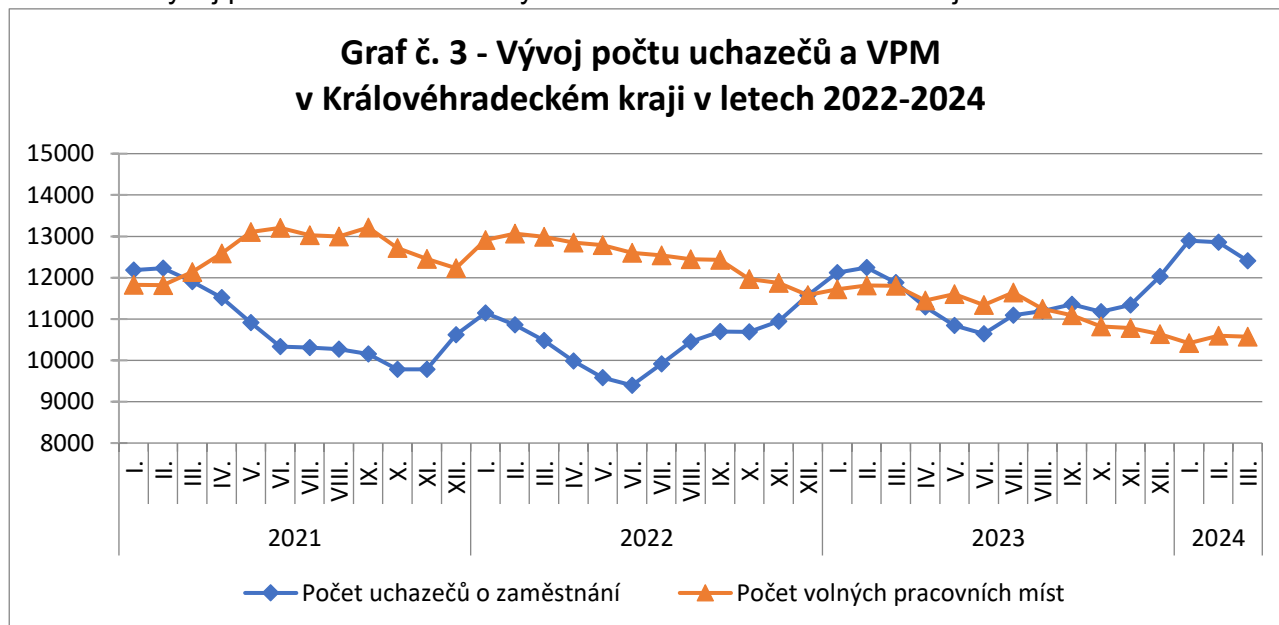


Graf č. 2 - Vývoj podílu nezaměstnaných v Královéhradeckém kraji v letech 2021 - 2024 v (%)

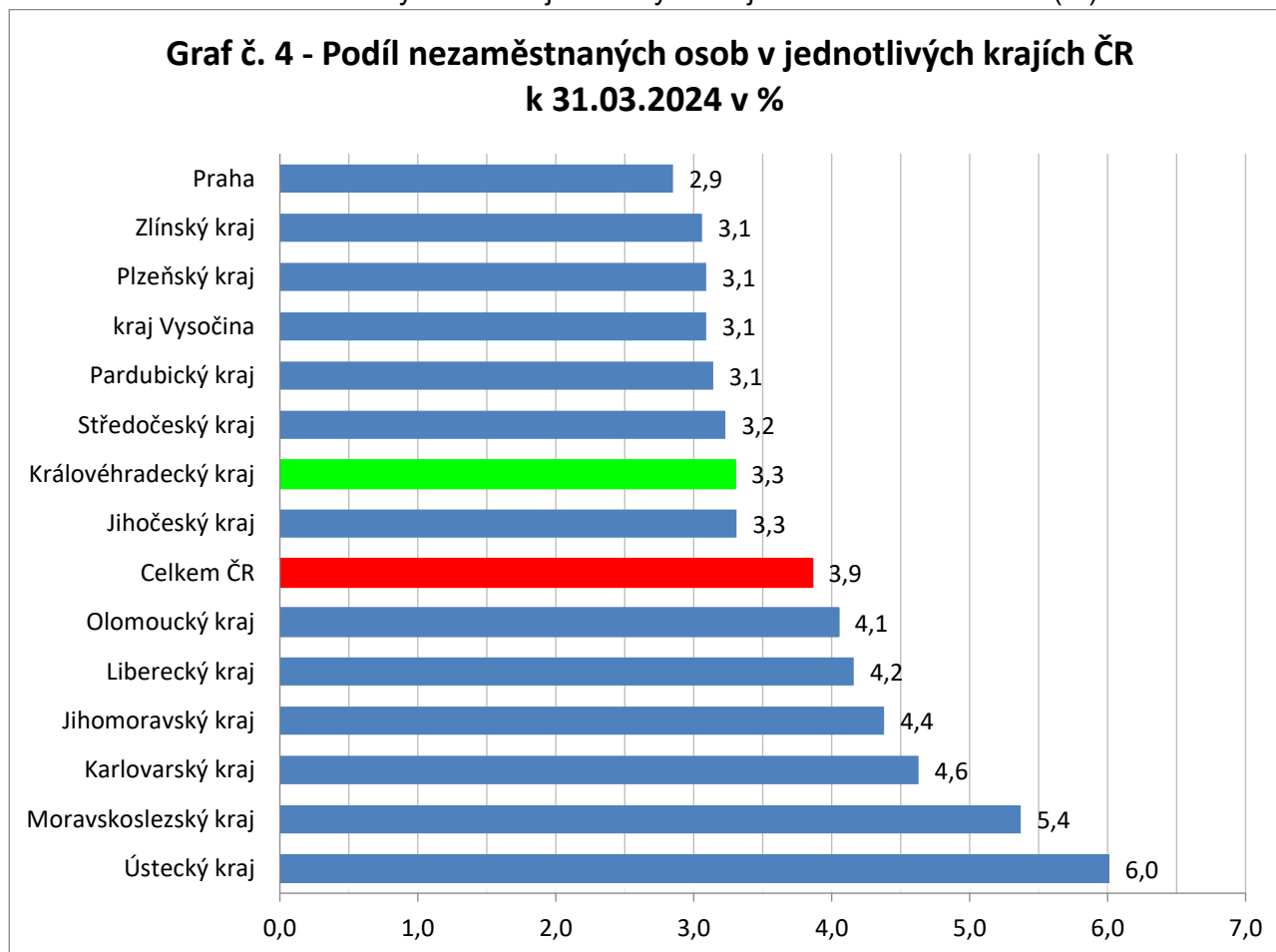




Graf č. 3 - Vývoj počtu uchazečů a volných míst v Královéhradeckém kraji v letech 2021–2024



Graf č. 4 - Podíl nezaměstnaných osob v jednotlivých krajích ČR k 31.03.2024 v (%)



**Tabulka seříděných okresů k 31. 03. 2024 (z celorepublikové statistiky)**

	PNO v %		meziměs. přírůst./ úbytek nezam. v %		počet uchazečů na 1 VPM
Karviná	8,2	Most	1,4	Karviná	10,5
Most	7,7	Cheb	1,3	Bruntál	7,5
Bruntál	7,4	Plzeň-město	1,3	Hodonín	5,9
Chomutov	7,0	Jablonec nad Nisou	0,8	Děčín	5,5
Jeseník	6,2	Praha-západ	0,3	Jeseník	5,3
Děčín	6,1	Chomutov	0,3	Blansko	4,5
Louny	6,1	Teplice	0,3	Most	4,4
Ústí nad Labem	6,0	Mladá Boleslav	0,2	Opava	4,1
Znojmo	5,9	Rychnov nad Kněžnou	0,2	Jablonec nad Nisou	4,0
Ostrava-město	5,7	Brno-město	-0,2	Louny	3,7
Hodonín	5,6	Karviná	-0,4	Sokolov	3,5
Sokolov	5,6	Ostrava-město	-0,5	Strakonice	3,4
Teplice	5,2	území Hlavního města P	-0,6	Ústí nad Labem	3,4
Brno-město	5,0	Karlovy Vary	-0,6	Ostrava-město	3,3
Český Krumlov	4,7	Pardubice	-0,7	Šumperk	3,2
Karlovy Vary	4,7	Ústí nad Labem	-0,7	Litoměřice	3,1
Semily	4,6	Pelhřimov	-0,8	Žďár nad Sázavou	3,0
Přerov	4,6	Sokolov	-1,0	Znojmo	2,8
Mělník	4,6	Nový Jičín	-1,0	Karlovy Vary	2,8
Příbram	4,4	Prostějov	-1,0	Jindřichův Hradec	2,7
Šumperk	4,4	Liberec	-1,1	Břeclav	2,7
Kladno	4,4	Kladno	-1,2	Česká Lípa	2,6
Jablonec nad Nisou	4,4	Děčín	-1,6	Kroměříž	2,5
Kolín	4,4	Plzeň-jih	-1,7	Semily	2,4
Nymburk	4,3	Trutnov	-1,9	Frýdek-Místek	2,4
Náchod	4,2	Praha-východ	-2,1	Třebíč	2,3
Litoměřice	4,1	Vsetín	-2,1	Trutnov	2,2
Liberec	4,0	Opava	-2,3	Náchod	2,1
Trutnov	4,0	Kroměříž	-2,4	Brno-město	2,1
Břeclav	3,9	Česká Lípa	-2,5	Chomutov	2,0
Česká Lípa	3,8	Frýdek-Místek	-2,6	Teplice	2,0
Vsetín	3,8	Louny	-2,6	Uherské Hradiště	1,9
Kutná Hora	3,8	Litoměřice	-2,7	Prostějov	1,9
Třebíč	3,7	Mělník	-2,7	Olomouc	1,9
Nový Jičín	3,7	Semily	-2,8	Nový Jičín	1,9
Olomouc	3,7	Přerov	-2,8	Liberec	1,7
Svitavy	3,7	Písek	-3,0	Kladno	1,7
Tachov	3,6	Olomouc	-3,0	Havlíčkův Brod	1,7
Frýdek-Místek	3,6	České Budějovice	-3,2	Přerov	1,7
Cheb	3,6	Zlín	-3,3	Vsetín	1,7
Strakonice	3,6	Vyškov	-3,3	Kutná Hora	1,6
Rokycany	3,5	Blansko	-3,4	Příbram	1,2
Beroun	3,5	Šumperk	-3,5	Vyškov	1,2
Tábor	3,5	Kolín	-3,5	Svitavy	1,1
Blansko	3,5	Jičín	-3,6	Chrudim	1,1
Opava	3,4	Kutná Hora	-3,6	Klatovy	1,1
Žďár nad Sázavou	3,4	Brno-venkov	-3,6	České Budějovice	1,1
Chrudim	3,3	Tábor	-3,6	Nymburk	1,0
Rakovník	3,3	Ústí nad Orlicí	-3,7	Tábor	1,0
Klatovy	3,3	Beroun	-4,0	Rakovník	1,0
Jindřichův Hradec	3,2	Benešov	-4,0	Plzeň-sever	1,0
Hradec Králové	3,2	Jeseník	-4,2	Písek	0,9
Domažlice	3,2	Domažlice	-4,4	Rokycany	0,9
Kroměříž	3,2	Nymburk	-4,6	Brno-venkov	0,9
Písek	3,1	Náchod	-4,6	Hradec Králové	0,8
Plzeň-sever	3,1	Uherské Hradiště	-4,7	Jihlava	0,8
Uherské Hradiště	3,1	Rakovník	-4,8	Jičín	0,8
Jihlava	3,1	Hradec Králové	-4,9	Zlín	0,8
Plzeň-město	3,0	Žďár nad Sázavou	-5,0	Ústí nad Orlicí	0,8
Prostějov	3,0	Havlíčkův Brod	-5,2	Kolín	0,8
Brno-venkov	3,0	Hodonín	-5,3	Cheb	0,8
Pardubice	3,0	Příbram	-5,6	Prachatice	0,8
Prachatice	2,9	Plzeň-sever	-6,0	Rychnov nad Kněžnou	0,7
Vyškov	2,9	Bruntál	-6,1	Pardubice	0,6
území Hlavního města P	2,8	Strakonice	-6,2	Domažlice	0,6
České Budějovice	2,8	Český Krumlov	-6,2	Český Krumlov	0,6
Ústí nad Orlicí	2,8	Svitavy	-6,2	Plzeň-město	0,6
Havlíčkův Brod	2,7	Rokycany	-6,4	Mělník	0,6
Mladá Boleslav	2,7	Tachov	-6,6	Benešov	0,5
Zlín	2,5	Třebíč	-7,1	Pelhřimov	0,5
Jičín	2,3	Břeclav	-7,2	Beroun	0,5
Plzeň-jih	2,2	Jihlava	-7,8	Plzeň-jih	0,5
Rychnov nad Kněžnou	2,2	Prachatice	-8,0	Tachov	0,5
Pelhřimov	2,1	Klatovy	-8,7	území Hlavního města P	0,3
Benešov	2,1	Chrudim	-8,8	Praha-východ	0,3
Praha-západ	1,6	Znojmo	-9,3	Praha-západ	0,3
Praha-východ	1,5	Jindřichův Hradec	-9,6	Mladá Boleslav	0,2