



# Úřad práce ČR

Krajská pobočka Úřadu práce ČR v Hradci Králové

## Měsíční statistická zpráva

**duben 2024**

Zprávu předkládá:

**Ing. Blanka Švorcová**

Vedoucí oddělení zaměstnanosti

<https://www.uradprace.cz/web/cz/statistiky-hkk>

**Hradec Králové 2024**



## Informace o nezaměstnanosti v Královéhradeckém kraji

**k 30.04.2024**

*V dubnu poklesl celkový počet uchazečů o zaměstnání na 12 039, počet hlášených volných pracovních míst poklesl na 10 316 a podíl nezaměstnaných osob poklesl na 3,2 %.*

K 30.04.2024 evidoval ÚP ČR - krajská pobočka v Hradci Králové celkem 12 039 uchazečů o zaměstnání. Jejich počet byl o 369 nižší než na konci předchozího měsíce, ve srovnání se stejným obdobím minulého roku je vyšší o 748 osob. Z tohoto počtu bylo 10 958 dosažitelných uchazečů o zaměstnání ve věku 15–64 let. Bylo to o 393 méně než na konci předchozího měsíce. Ve srovnání se stejným obdobím minulého roku byl jejich počet vyšší o 814.

V průběhu měsíce bylo nově zaevidováno 1 794 osob. Ve srovnání s minulým měsícem to bylo více o 280 osob a v porovnání se stejným obdobím předchozího roku více o 183 osob.

Z evidence během měsíce odešlo celkem 2 163 uchazečů (ukončená evidence, vyřazení uchazeči). Bylo to o 201 osob více než v předchozím měsíci a o 37 osob méně než ve stejném měsíci minulého roku. Do zaměstnání z nich ve sledovaném měsíci nastoupilo 1 679, tj. o 189 více než v předchozím měsíci a o 23 více než ve stejném měsíci minulého roku, 1 360 uchazečů o zaměstnání bylo umístěno prostřednictvím úřadu práce tj. o 82 více než v předchozím měsíci a o 963 více ve stejném období minulého roku, 484 uchazečů bylo vyřazeno bez umístění.

V 5 okresech byl zaznamenán meziměsíční pokles míry nezaměstnanosti, v žádném nárůst. Největší změna byla v okresech Jičín (- 3,9 %), Náchod (- 3,7 %) a Rychnov nad Kněžnou (- 3,3 %).

Ke konci měsíce bylo evidováno na ÚP ČR - krajské pobočce v Hradci Králové 6 505 žen. Jejich podíl na celkovém počtu uchazečů činil 54 %. V evidenci bylo 1 941 osob se zdravotním postižením, což představovalo 16,1 % z celkového počtu nezaměstnaných.

Ke konci tohoto měsíce bylo evidováno 664 absolventů škol všech stupňů vzdělání a mladistvých, jejich počet poklesl ve srovnání s předchozím měsícem o 13 osob a ve srovnání se stejným měsícem minulého roku byl vyšší o 143 osob. Na celkové nezaměstnanosti se podíleli 5,5 %.

Podporu v nezaměstnanosti pobíralo 4 273 uchazečů o zaměstnání, tj. 35,5 % všech uchazečů vedených v evidenci.



Podíl nezaměstnaných osob, tj. počet dosažitelných uchazečů o zaměstnání ve věku 15-64 let k obyvatelstvu stejného věku k 30.04.2024 meziměsíčně poklesl na 3,2 %.

3 okresy vykázaly podíl nezaměstnaných nižší než republikový průměr. Nejnižší byl v okresech Rychnov nad Kněžnou (2,1 %), Jičín (2,2 %) a Hradec Králové (3,1 %).

Podíl nezaměstnaných žen setrval na 3,5 %, podíl nezaměstnaných mužů poklesl na 2,9 %.

Kraj evidoval k 30.04.2024 celkem 10 316 volných pracovních míst. Jejich počet byl o 256 nižší, než v předchozím měsíci a o 1 130 nižší než ve stejném měsíci minulého roku. Na jedno volné pracovní místo připadalo v průměru 1,2 uchazeče, z toho nejvíce v okresech Trutnov (2,2), Náchod (2,1). Z celkového počtu nahlášených volných míst bylo 468 vhodných pro osoby se zdravotním postižením (OZP), na jedno volné pracovní místo připadaly 4,1 OZP. Volných pracovních míst pro absolventy a mladistvé bylo registrováno 1 936, na jedno volné místo připadalo 0,34 uchazečů této kategorie. Z celkového počtu volných pracovních míst bylo 3 421 míst bez příznaku „pro cizince“. Na dalších 7 141 pozic pak mohli zaměstnavatelé přijímat také pracovníky ze zahraničí.

V rámci aktivní politiky zaměstnanosti (APZ) bylo od počátku roku prostřednictvím příspěvků APZ podpořeno 1 061 osob, z toho bylo do rekvalifikačních kurzů zařazeno 456 osob.

V dubnu byly podpořeny 3 záměry vykonávat činnost osoby samostatně činné prostřednictvím SÚPM – SVČ. Jednalo se o obory: 1) Pedikúra, manikúra, 2) Holičství, kadeřnictví a 3) Masérské, rekondiční a regenerační služby.

Informace o vývoji nezaměstnanosti v ČR v elektronické formě jsou zveřejněny na internetové adrese <https://www.mpsv.cz/web/cz/mesicni>.



## 1. Základní charakteristika vývoje nezaměstnanosti a volných pracovních míst v Královéhradeckém kraji

Tabulka č. 1 - Vývoj nezaměstnanosti k 30.04.2024

ukazatel (celkový počet)		stav k		
		duben 2023	březen 2024	duben 2024
evidovaní uchazeči o zaměstnání		11 291	12 408	<b>12 039</b>
z toho	ženy	6 141	6 529	<b>6 505</b>
	absolventi a mladiství	521	677	<b>664</b>
	uchazeči se zdravotním postižením	1 866	1 951	<b>1 941</b>
uchazeči s nárokem na Pvn		3 803	4 630	<b>4 273</b>
podíl nezaměstnaných osob v %		3	3,3	<b>3,2</b>
volná pracovní místa		11 446	10 572	<b>10 316</b>
počet uchazečů na 1 volné pracovní místo		1	1,2	<b>1,2</b>

Tabulka č. 2 - Tok nezaměstnanosti k 30.04.2024

ukazatel	počet uchazečů ve sledovaném měsíci		
	duben 2023	březen 2024	duben 2024
nově evidovaní uchazeči o zaměstnání - ve sled. měsíci	1 611	1 514	<b>1 794</b>
uchazeči s ukonč. evidencí a vyřazení - ve sled. měsíci	2 200	1 962	<b>2 163</b>
- z toho umístění celkem	1 656	1 490	<b>1 679</b>
- z toho umístění úřadem práce	397	1 278	<b>1 360</b>

Tabulka č. 3 - Nezaměstnanost v okresech k 30.04.2024

okres	počet nezaměstnaných		volná pracovní místa	počet uchazečů na 1 VPM	podíl nezaměstnaných osob v %
	celkem	z toho ženy			
Hradec Králové	3 676	1 989	4 305	0,9	3,1
Jičín	1 217	670	1 497	0,8	2,2
Náchod	2 968	1 579	1 434	2,1	4,0
Rychnov nad Kněžnou	1 117	625	1 700	0,7	2,1
Trutnov	3 061	1 642	1 380	2,2	3,9
<b>Královéhradecký kraj</b>	<b>12 039</b>	<b>6 505</b>	<b>10 316</b>	<b>1,2</b>	<b>3,2</b>
<b>Celkem ČR</b>	<b>280 078</b>	<b>150 163</b>	<b>268 046</b>	<b>1,0</b>	<b>3,7</b>

**Vybrané nástroje aktivní politiky zaměstnanosti v Královéhradeckém kraji**

Tabulka č. 4 - Osoby podpořené v rámci APZ a rekvalifikace uchazečů a zájemců o zaměstnání

ukazatel (celkový počet)	Stav k		Celkem od počátku roku do	
	31.04.2023	31.04.2024	31.04.2023	31.04.2024
<b>osoby podpořené v rámci APZ</b>				
veřejně prospěšné práce (VPP)	70	26	39	3
veřejně prospěšné práce (VPP) - ESF <sup>1)</sup>	173	0	115	0
společensky účelná prac. místa (SÚPM)	10	0	10	0
společensky účelná prac. místa (SÚPM) - ESF <sup>1)</sup>	86	114	36	104
SÚPM - samostatně výděleč. činnost (SVČ)	21	21	6	5
SÚPM - samostatně výděleč. činnost (SVČ) - ESF <sup>1)</sup>	0	0	0	0
zřízení prac. místa pro OZP (bez SVČ)	11	22	8	19
zřízení prac. místa pro OZP - SVČ	1	0	0	0
vytvořená pracovní místa (NIP)	19	0	7	0
ostatní nástroje APZ	16	25	10	14
<b>rekvalifikace uchazečů a zájemců o zaměstnání</b>				
uchazeči a zájemci zařazení do rekvalifikací	0	0	0	0
uchazeči a zájemci zařazení do rekvalifikací - ESF <sup>1)</sup>	14	0	119	2
uchazeči a zájemci zařazení do rekvalifikací - NPO <sup>2)</sup>	0	0	0	13
uchazeči a zájemci, kteří zahájili zvolenou rekvalifikaci	2	4	1	1
uchazeči a zájemci, kteří zahájili zvolenou rekvalifikaci - ESF <sup>1)</sup>	112	156	313	440
uchazeči a zájemci, kteří zahájili zvolenou rekvalifikaci - NPO <sup>2)</sup>	2	58	3	158
<b>NPO - Digitální vzdělávání (dle §106 ZoZ)</b>				
Uchazeči a zájemci, kteří zahájili Digitální vzdělávání <sup>2)</sup>	0	59	0	302
<b>Osoby podpořené v rámci APZ celkem</b>	<b>537</b>	<b>485</b>	<b>667</b>	<b>1061</b>

1) financováno převážně z Evropského sociálního fondu

2) financováno převážně z Národního plánu obnovy

Podrobnější statistické údaje o nástrojích APZ naleznete na stránkách Integrovaného portálu MPSV, v měsíčních statistikách nezaměstnanosti <https://www.mpsv.cz/web/cz/mesicni>

## 2. MAPA – ArcView – Podíl nezaměstnaných v okresech kraje (mapa kraje)



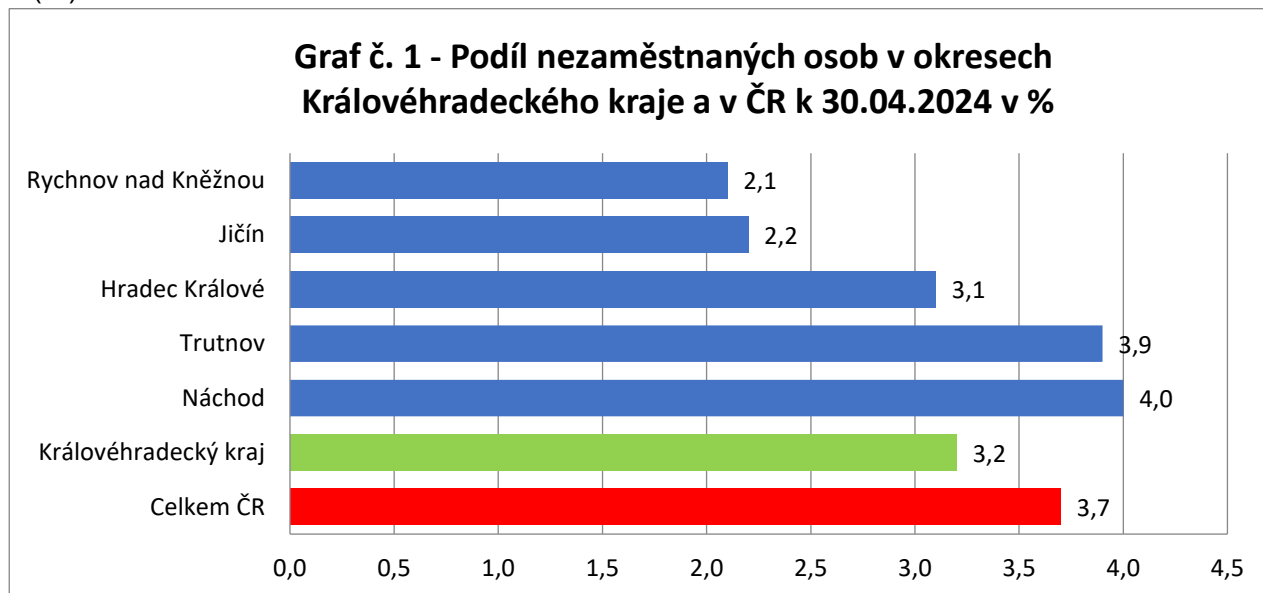
Vytvořil: KrP Hradec Králové

06.05.2024, Hradec Králové

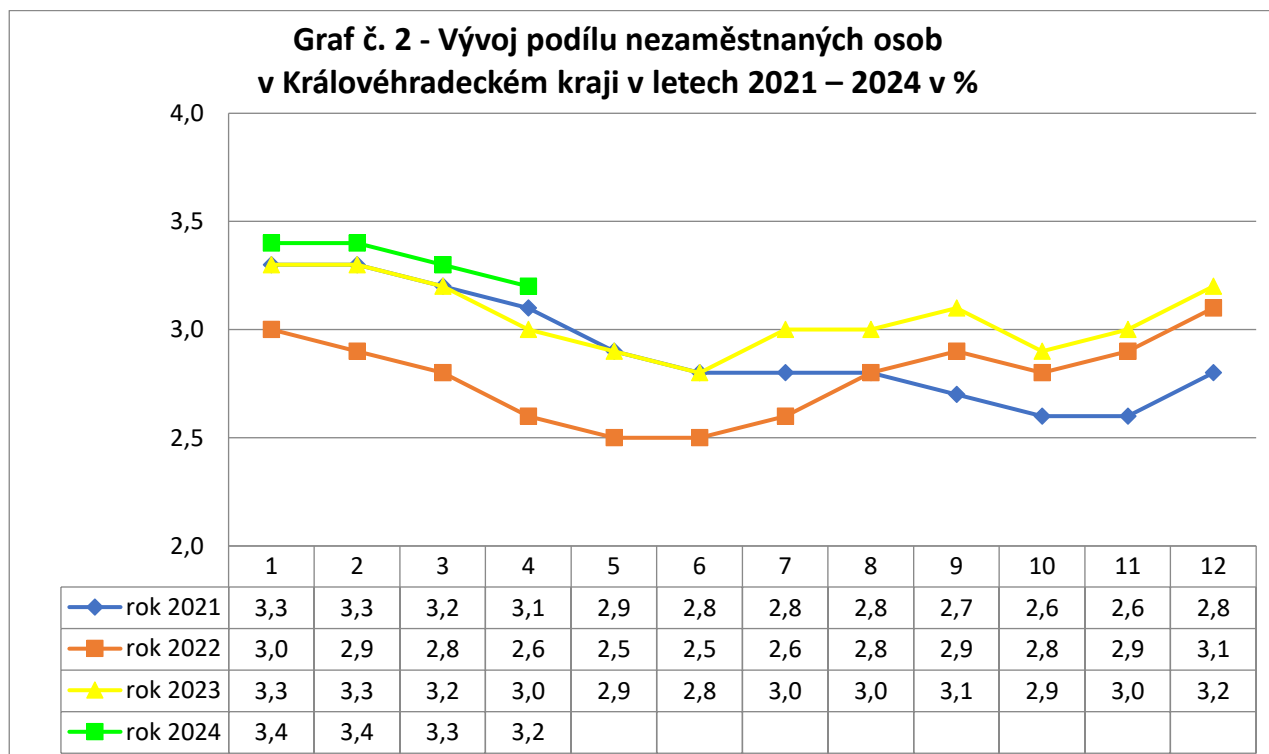
Zdroj dat: MPSV, ÚP

### 3. GRAFY

Graf č.1 - Podíl nezaměstnaných osob v okresech Královéhradeckého kraje a v ČR k 30.04.2024 v (%)

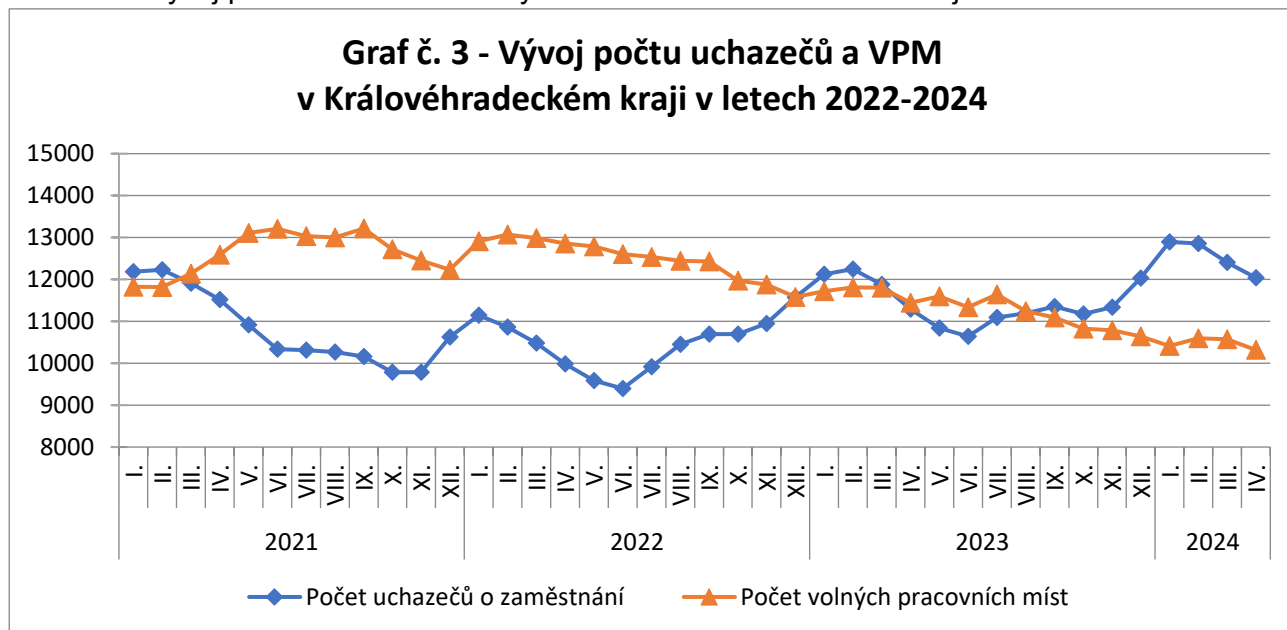


Graf č. 2 - Vývoj podílu nezaměstnaných v Královéhradeckém kraji v letech 2021 - 2024 v (%)

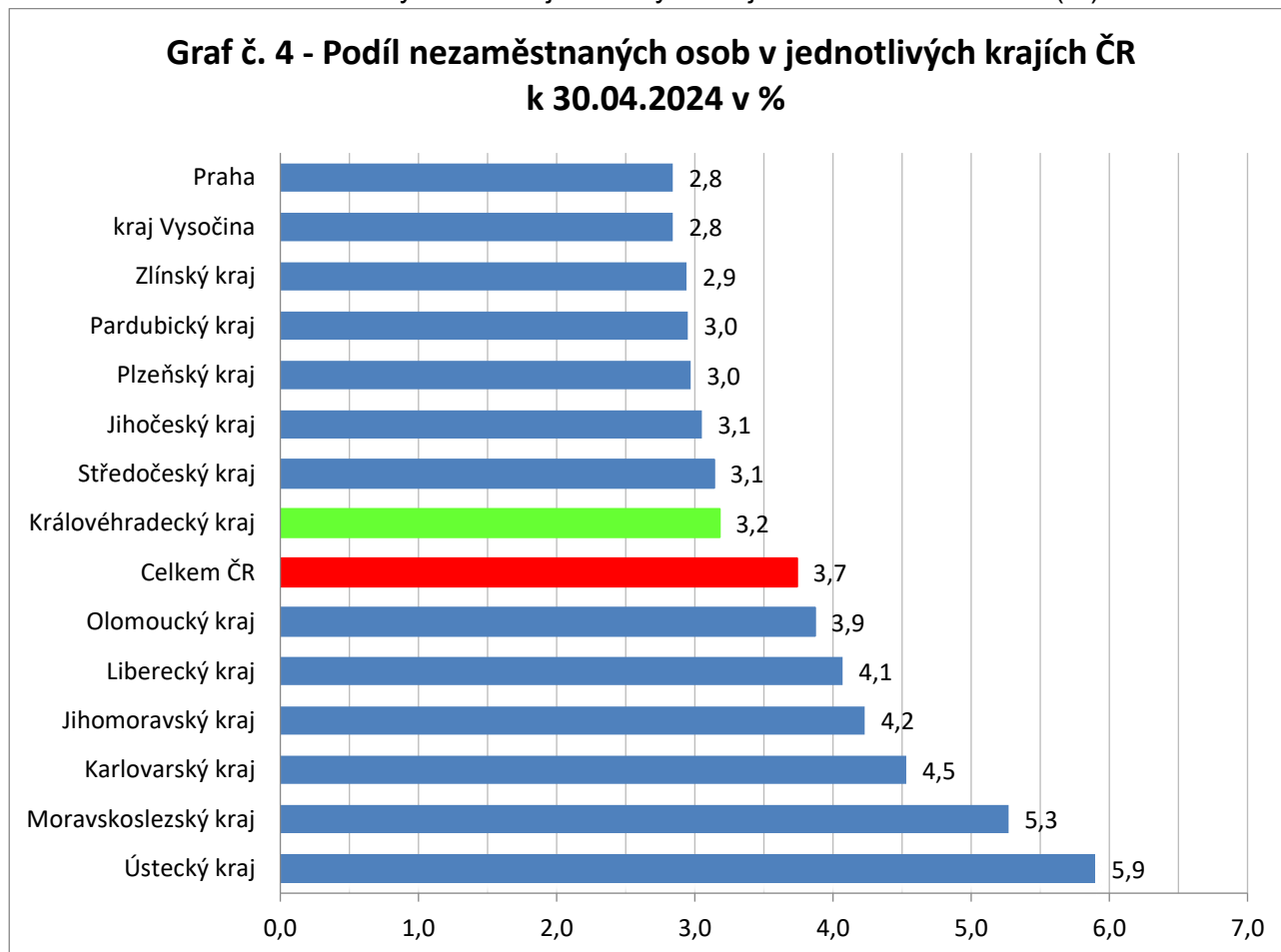




Graf č. 3 - Vývoj počtu uchazečů a volných míst v Královéhradeckém kraji v letech 2021 - 2024



Graf č. 4 - Podíl nezaměstnaných osob v jednotlivých krajích ČR k 30.04.2024 v (%)







Tabulka seříděných okresů k 30. 04. 2024 (z celorepublikové statistiky)

	PNO v %		meziměs. přírůst./ úbytek nezam. v %		počet uchazečů na 1 VPM
Karviná	8,1	Most	1,2	Karviná	10,8
Most	7,8	Mladá Boleslav	0,7	Bruntál	6,8
Chomutov	6,9	Blansko	0,4	Hodonín	5,8
Bruntál	6,9	Plzeň-město	0,3	Děčín	5,2
Louny	6,0	Praha-východ	0,0	Most	4,4
Ústí nad Labem	5,9	Jablonec nad Nisou	-0,2	Blansko	4,4
Děčín	5,8	Vyškov	-0,2	Jeseník	4,2
Ostrava-město	5,7	území Hlavního města Prahy	-0,3	Jablonec nad Nisou	4,0
Sokolov	5,5	Brno-město	-0,5	Opava	3,8
Jeseník	5,4	Karviná	-0,5	Louny	3,6
Hodonín	5,3	Ústí nad Labem	-0,6	Sokolov	3,5
Znojmo	5,3	Prostějov	-0,6	Ústí nad Labem	3,4
Teplice	5,1	Ostrava-město	-0,8	Ostrava-město	3,3
Brno-město	5,0	Pardubice	-1,0	Litoměřice	3,2
Karlovy Vary	4,6	Kolín	-1,1	Strakonice	3,0
Mělník	4,4	Teplice	-1,1	Šumperk	2,9
Přerov	4,4	Liberec	-1,2	Žďár nad Sázavou	2,8
Jablonec nad Nisou	4,4	Česká Lípa	-1,3	Karlovy Vary	2,7
Český Krumlov	4,3	Ústí nad Orlicí	-1,3	Znojmo	2,5
Kladno	4,3	Opava	-1,6	Česká Lípa	2,5
Kolín	4,3	Chomutov	-1,6	Břeclav	2,5
Semily	4,3	Kladno	-1,7	Kroměříž	2,4
Příbram	4,2	Sokolov	-1,7	Frýdek-Místek	2,3
Šumperk	4,2	Karlovy Vary	-1,7	Trutnov	2,2
Nymburk	4,1	Louny	-1,9	Jindřichův Hradec	2,2
Náchod	4,0	Mělník	-2,1	Semily	2,2
Liberec	4,0	Trutnov	-2,1	Náchod	2,1
Litoměřice	3,9	Brno-venkov	-2,2	Třebíč	2,0
Trutnov	3,9	Cheb	-2,3	Teplice	2,0
Česká Lípa	3,8	Frýdek-Místek	-2,5	Brno-město	2,0
Vsetín	3,6	Hradec Králové	-2,6	Chomutov	2,0
Kutná Hora	3,6	Plzeň-sever	-2,7	Prostějov	1,9
Břeclav	3,6	České Budějovice	-2,7	Uherské Hradiště	1,8
Nový Jičín	3,6	Uherské Hradiště	-2,8	Kladno	1,7
Olomouc	3,5	Přerov	-3,0	Olomouc	1,7
Frýdek-Místek	3,5	Beroun	-3,2	Nový Jičín	1,7
Cheb	3,5	Rychnov nad Kněžnou	-3,3	Liberec	1,7
Blansko	3,5	Praha-západ	-3,5	Přerov	1,7
Tachov	3,4	Pelhřimov	-3,6	Kutná Hora	1,6
Beroun	3,4	Zlín	-3,7	Havlíčkův Brod	1,6
Rokycany	3,4	Náchod	-3,7	Vsetín	1,6
Opava	3,4	Vsetín	-3,7	Vyškov	1,2
Třebíč	3,3	Jičín	-3,9	Příbram	1,2
Tábor	3,3	Litoměřice	-4,2	České Budějovice	1,1
Svitavy	3,3	Nový Jičín	-4,2	Svitavy	1,0
Strakonice	3,3	Benešov	-4,2	Klatovy	1,0
Hradec Králové	3,1	Nymburk	-4,2	Nymburk	1,0
Rakovník	3,1	Rokycany	-4,3	Tábor	0,9
Žďár nad Sázavou	3,1	Kroměříž	-4,5	Chrudim	0,9
Plzeň-město	3,0	Olomouc	-4,6	Rokycany	0,9
Domažlice	3,0	Příbram	-4,6	Rakovník	0,9
Prostějov	3,0	Tachov	-4,7	Brno-venkov	0,9
Kroměříž	3,0	Plzeň-jih	-4,7	Hradec Králové	0,9
Uherské Hradiště	3,0	Kutná Hora	-4,7	Písek	0,8
Plzeň-sever	3,0	Domažlice	-5,0	Jičín	0,8
Pardubice	3,0	Šumperk	-5,0	Plzeň-sever	0,8
Brno-venkov	2,9	Děčín	-5,1	Zlín	0,8
Písek	2,9	Havlíčkův Brod	-5,4	Kolín	0,8
Klatovy	2,9	Písek	-5,4	Ústí nad Orlicí	0,8
Vyškov	2,9	Rakovník	-5,5	Jihlava	0,8
Jihlava	2,9	Tábor	-5,6	Cheb	0,7
území Hlavního města Prahy	2,8	Hodonín	-5,8	Prachatice	0,7
Chrudim	2,8	Jihlava	-6,1	Rychnov nad Kněžnou	0,7
Ústí nad Orlicí	2,8	Bruntál	-6,4	Pardubice	0,6
České Budějovice	2,7	Semily	-7,7	Plzeň-město	0,6
Jindřichův Hradec	2,7	Český Krumlov	-8,0	Domažlice	0,6
Mladá Boleslav	2,7	Žďár nad Sázavou	-8,2	Mělník	0,6
Prachatice	2,6	Břeclav	-8,8	Český Krumlov	0,5
Havlíčkův Brod	2,6	Strakonice	-9,2	Benešov	0,5
Zlín	2,4	Svitavy	-9,5	Pelhřimov	0,5
Jičín	2,2	Prachatice	-9,8	Beroun	0,5
Plzeň-jih	2,1	Znojmo	-10,0	Plzeň-jih	0,5
Rychnov nad Kněžnou	2,1	Třebíč	-10,1	Tachov	0,4
Pelhřimov	2,0	Klatovy	-10,7	území Hlavního města Prahy	0,3
Benešov	2,0	Jeseník	-11,8	Praha-západ	0,3
Praha-západ	1,6	Chrudim	-14,3	Praha-východ	0,3
Praha-východ	1,5	Jindřichův Hradec	-14,4	Mladá Boleslav	0,2
Celkem ČR	3,7	Celkem ČR	-3,0	Celkem ČR	1,0