



Úřad práce ČR

Krajská pobočka Úřadu práce ČR v Hradci Králové

Měsíční statistická zpráva

červen 2024

Zprávu předkládá:

Ing. Blanka Švorcová

Vedoucí oddělení zaměstnanosti

<https://www.uradprace.cz/web/cz/statistiky-hkk>

Hradec Králové 2024



Informace o nezaměstnanosti v Královéhradeckém kraji

k 30.06.2024

V červnu poklesl celkový počet uchazečů o zaměstnání na 11 391, počet hlášených volných pracovních míst poklesl na 10 106 a podíl nezaměstnaných osob setrval na 3 %.

K 30.06.2024 evidoval ÚP ČR - krajská pobočka v Hradci Králové celkem 11 391 uchazečů o zaměstnání. Jejich počet byl o 164 nižší než na konci předchozího měsíce, ve srovnání se stejným obdobím minulého roku je vyšší o 750 osob. Z tohoto počtu bylo 10 360 dosažitelných uchazečů o zaměstnání ve věku 15–64 let. Bylo to o 154 méně než na konci předchozího měsíce. Ve srovnání se stejným obdobím minulého roku byl jejich počet vyšší o 809.

V průběhu měsíce bylo nově zaevidováno 1 480 osob. Ve srovnání s minulým měsícem to bylo méně o 63 osob a v porovnání se stejným obdobím předchozího roku méně o 45 osob.

Z evidence během měsíce odešlo celkem 1 644 uchazečů (ukončená evidence, vyřazení uchazeči). Bylo to o 383 osob méně než v předchozím měsíci a o 82 osob méně než ve stejném měsíci minulého roku. Do zaměstnání z nich ve sledovaném měsíci nastoupilo 1 194, tj. o 361 méně než v předchozím měsíci a o 94 více než ve stejném měsíci minulého roku, 1 044 uchazečů o zaměstnání bylo umístěno prostřednictvím úřadu práce tj. o 254 méně než v předchozím měsíci a o 749 více ve stejném období minulého roku, 450 uchazečů bylo vyřazeno bez umístění.

V 5 okresech byl zaznamenán meziměsíční pokles míry nezaměstnanosti, v žádném nárůst. Největší změna byla v okresech Rychnov nad Kněžnou (- 5,6 %), Trutnov (- 2,4 %) a Náchod (- 0,8 %).

Ke konci měsíce bylo evidováno na ÚP ČR - krajské pobočce v Hradci Králové 6 311 žen. Jejich podíl na celkovém počtu uchazečů činil 55,4 %. V evidenci bylo 1 914 osob se zdravotním postižením, což představovalo 16,8 % z celkového počtu nezaměstnaných.

Ke konci tohoto měsíce bylo evidováno 525 absolventů škol všech stupňů vzdělání a mladistvých, jejich počet poklesl ve srovnání s předchozím měsícem o 77 osob a ve srovnání se stejným měsícem minulého roku byl vyšší o 94 osob. Na celkové nezaměstnanosti se podíleli 4,6 %.

Podporu v nezaměstnanosti pobíralo 3 874 uchazečů o zaměstnání, tj. 34 % všech uchazečů vedených v evidenci.



Podíl nezaměstnaných osob, tj. počet dosažitelných uchazečů o zaměstnání ve věku 15-64 let k obyvatelstvu stejného věku k 30.06.2024 meziměsíčně setrval na 3 %.

3 okresy vykázaly podíl nezaměstnaných nižší než republikový průměr. Nejnižší byl v okresech Rychnov nad Kněžnou (1,9 %), Jičín (2,2 %) a Hradec Králové (3 %).

Podíl nezaměstnaných žen setrval na 3,4 %, podíl nezaměstnaných mužů poklesl na 2,6 %.

Kraj evidoval k 30.06.2024 celkem 10 106 volných pracovních míst. Jejich počet byl o 229 nižší, než v předchozím měsíci a o 1 233 nižší než ve stejném měsíci minulého roku. Na jedno volné pracovní místo připadalo v průměru 1,1 uchazeče, z toho nejvíce v okresech Trutnov (2,1) a Náchod (2,1). Z celkového počtu nahlášených volných míst bylo 423 vhodných pro osoby se zdravotním postižením (OZP), na jedno volné pracovní místo připadaly 4,5 OZP. Volných pracovních míst pro absolventy a mladistvé bylo registrováno 1 989, na jedno volné místo připadalo 0,26 uchazečů této kategorie. Z celkového počtu volných pracovních míst bylo 3 168 míst bez příznaku „pro cizince“. Na dalších 6 938 pozic pak mohli zaměstnavatelé přijímat také pracovníky ze zahraničí.

V rámci aktivní politiky zaměstnanosti (APZ) bylo od počátku roku prostřednictvím příspěvků APZ podpořeno 1 917 osob, z toho bylo do rekvalifikačních kurzů zařazeno 732 osob.

V červnu byly podpořeny 2 záměry vykonávat činnost osoby samostatně činné prostřednictvím SÚPM – SVČ. Jednalo se o obor Kosmetické služby; Velkoobchod a maloobchod a Poradenská a konzultační činnost, zpracování odborných studií a posudků.

Informace o vývoji nezaměstnanosti v ČR v elektronické formě jsou zveřejněny na internetové adrese <https://www.mpsv.cz/web/cz/mesicni>.



1. Základní charakteristika vývoje nezaměstnanosti a volných pracovních míst v Královéhradeckém kraji

Tabulka č. 1 - Vývoj nezaměstnanosti k 30.06.2024

ukazatel (celkový počet)		stav k		
		červen 2023	květen 2024	červen 2024
evidovaní uchazeči o zaměstnání		10 641	11 555	11 391
z toho	ženy	5 983	6 348	6 311
	absolventi a mladiství	431	602	525
	uchazeči se zdravotním postižením	1 806	1 945	1 914
uchazeči s nárokem na PvN		3 524	4 046	3 874
podíl nezaměstnaných osob v %		2,8	3	3,0
volná pracovní místa		11 339	10 335	10 106
počet uchazečů na 1 volné pracovní místo		0,9	1,1	1,1

Tabulka č. 2 - Tok nezaměstnanosti k 30.06.2024

ukazatel	počet uchazečů ve sledovaném měsíci		
	červen 2023	květen 2024	červen 2024
nově evidovaní uchazeči o zaměstnání - ve sled. měsíci	1 525	1 543	1 480
uchazeči s ukonč. evidencí a vyřazení - ve sled. měsíci	1 726	2 027	1 644
- z toho umístění celkem	1 100	1 555	1 194
- z toho umístění úřadem práce	295	1 298	1 044

Tabulka č. 3 - Nezaměstnanost v okresech k 30.06.2024

okres	počet nezaměstnaných		volná pracovní místa	počet uchazečů na 1 VPM	podíl nezaměstnaných osob v %
	celkem	z toho ženy			
Hradec Králové	3 519	1 977	4 188	0,8	3,0
Jičín	1 184	643	1 571	0,8	2,2
Náchod	2 828	1 558	1 359	2,1	3,8
Rychnov nad Kněžnou	1 027	591	1 637	0,6	1,9
Trutnov	2 833	1 542	1 351	2,1	3,6
Královéhradecký kraj	11 391	6 311	10 106	1,1	3,0
Celkem ČR	272 684	148 630	263 552	1,0	3,6

**Vybrané nástroje aktivní politiky zaměstnanosti v Královéhradeckém kraji**

Tabulka č. 4 - Osoby podpořené v rámci APZ a rekvalifikace uchazečů a zájemců o zaměstnání

ukazatel (celkový počet)	Stav k		Celkem od počátku roku do	
	30.06.2023	30.06.2024	30.06.2023	30.06.2024
osoby podpořené v rámci APZ				
veřejně prospěšné práce (VPP)	106	3	101	5
veřejně prospěšné práce (VPP) - ESF ¹⁾	216	0	183	0
společensky účelná prac. místa (SÚPM)	17	0	20	0
společensky účelná prac. místa (SÚPM) - ESF ¹⁾	69	345	48	351
SÚPM - samostatně výděleč. činnost (SVČ)	21	20	8	6
SÚPM - samostatně výděleč. činnost (SVČ) - ESF ¹⁾	0	0	0	0
zřízení prac. místa pro OZP (bez SVČ)	11	22	8	20
zřízení prac. místa pro OZP - SVČ	0	0	0	0
vytvořená pracovní místa (NIP)	0	0	7	0
ostatní nástroje APZ	21	26	16	24
rekvalifikace uchazečů a zájemců o zaměstnání				
uchazeči a zájemci zařazení do rekvalifikací	0	0	0	0
uchazeči a zájemci zařazení do rekvalifikací - ESF ¹⁾	0	0	140	2
uchazeči a zájemci zařazení do rekvalifikací - NPO ²⁾	0	0	0	13
uchazeči a zájemci, kteří zahájili zvolenou rekvalifikaci	3	2	6	1
uchazeči a zájemci, kteří zahájili zvolenou rekvalifikaci - ESF ¹⁾	12	140	563	716
uchazeči a zájemci, kteří zahájili zvolenou rekvalifikaci - NPO ²⁾	10	60	15	244
NPO - Digitální vzdělávání (dle §106 ZoZ)				
Uchazeči a zájemci, kteří zahájili Digitální vzdělávání ²⁾	1	88	28	535
Osoby podpořené v rámci APZ celkem	487	706	1143	1917

1) financováno převážně z Evropského sociálního fondu

2) financováno převážně z Národního plánu obnovy

Podrobnější statistické údaje o nástrojích APZ naleznete na stránkách Integrovaného portálu MPSV, v měsíčních statistikách nezaměstnanosti <https://www.mpsv.cz/web/cz/mesicni>

2. MAPA – ArcView – Podíl nezaměstnaných v okresech kraje (mapa kraje)



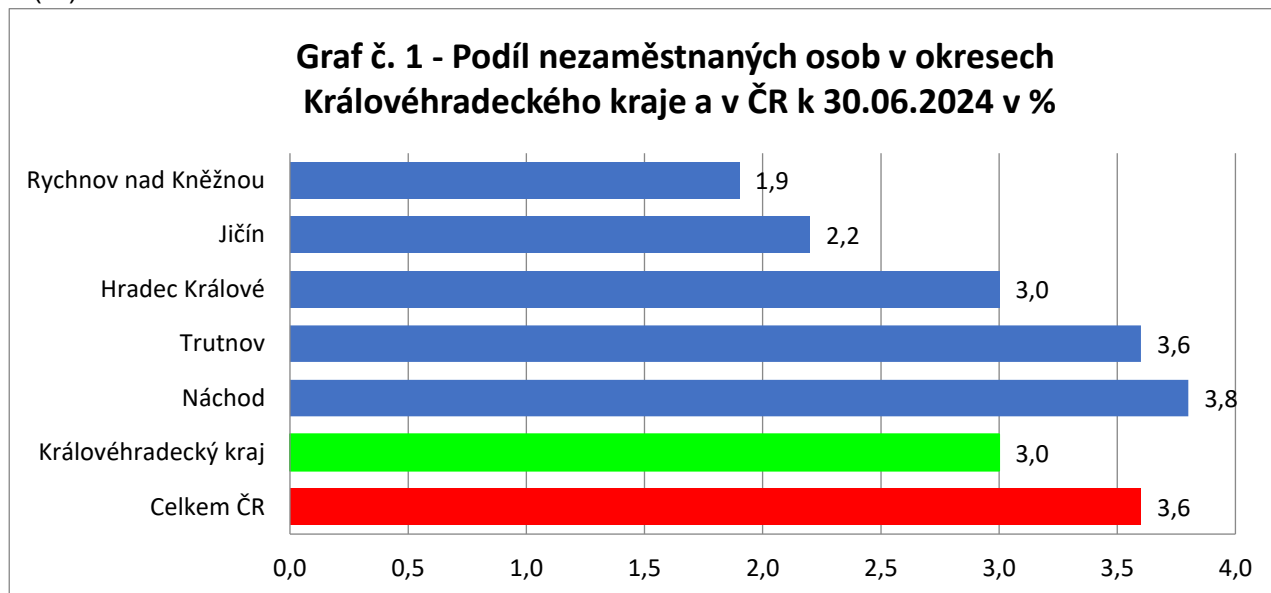
Vytvořil: KrP Hradec Králové

02.07.2024, Hradec Králové

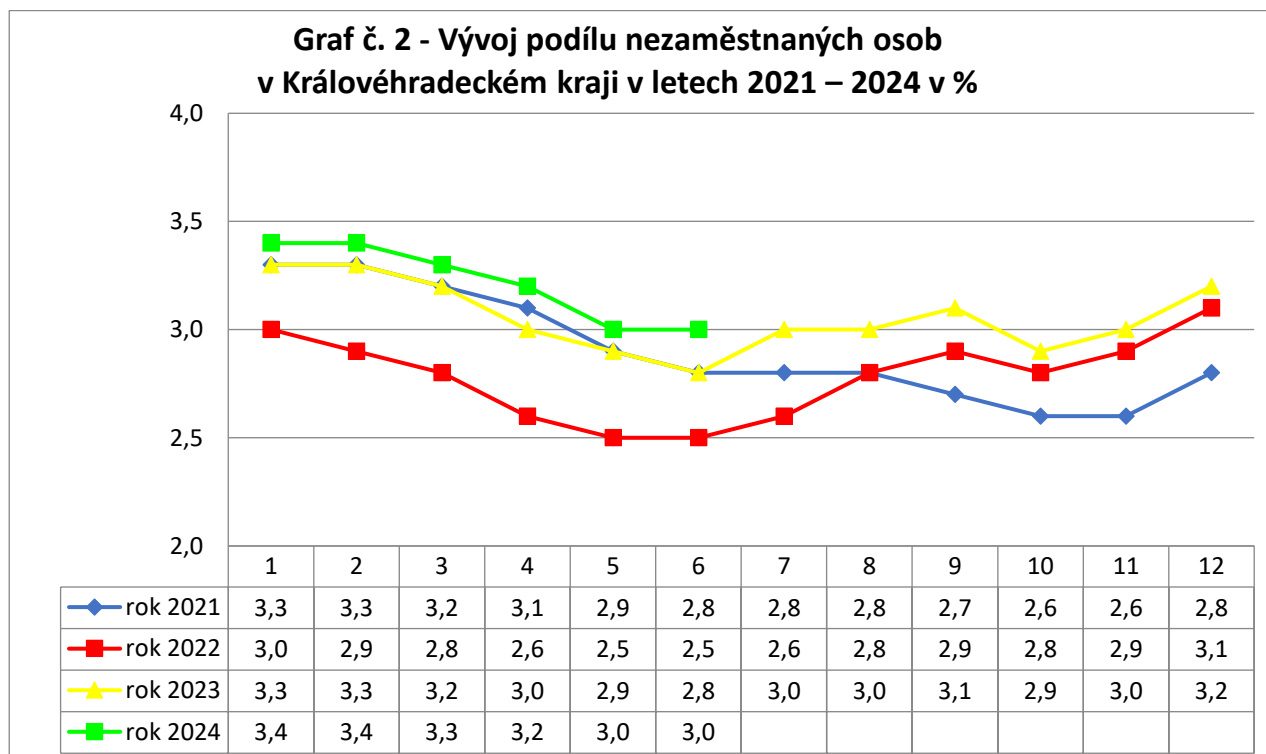
Zdroj dat: MPSV, ÚP

3. GRAFY

Graf č.1 - Podíl nezaměstnaných osob v okresech Královéhradeckého kraje a v ČR k 30.06.2024 v (%)

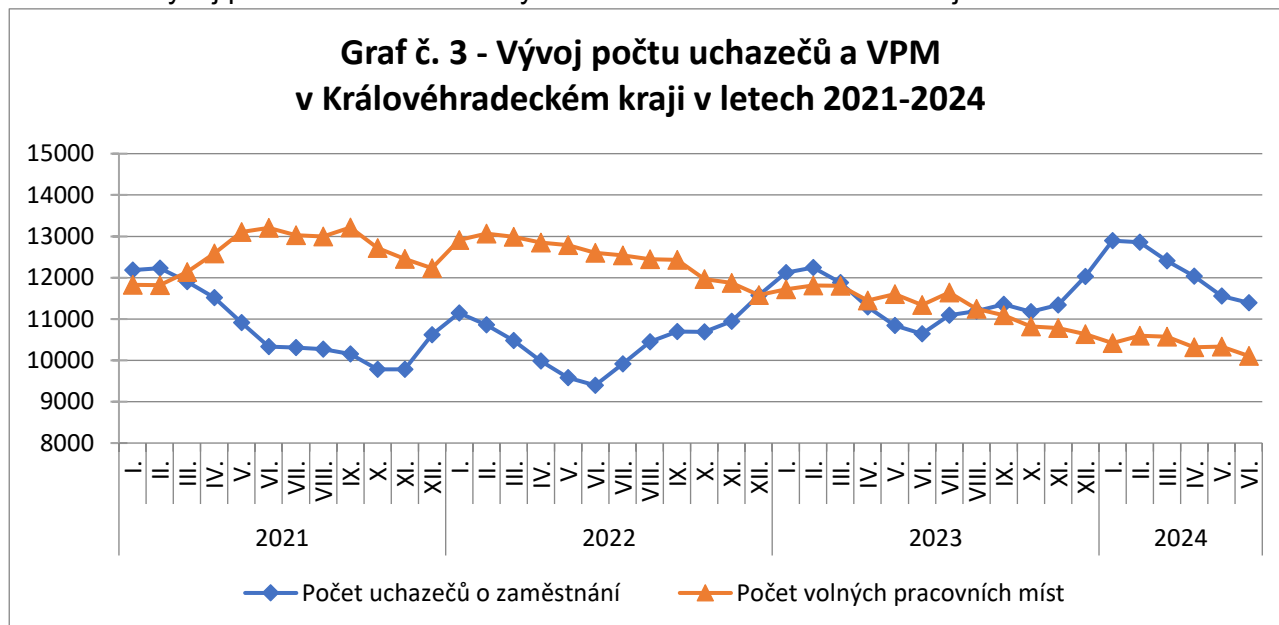


Graf č. 2 - Vývoj podílu nezaměstnaných v Královéhradeckém kraji v letech 2021 - 2024 v (%)

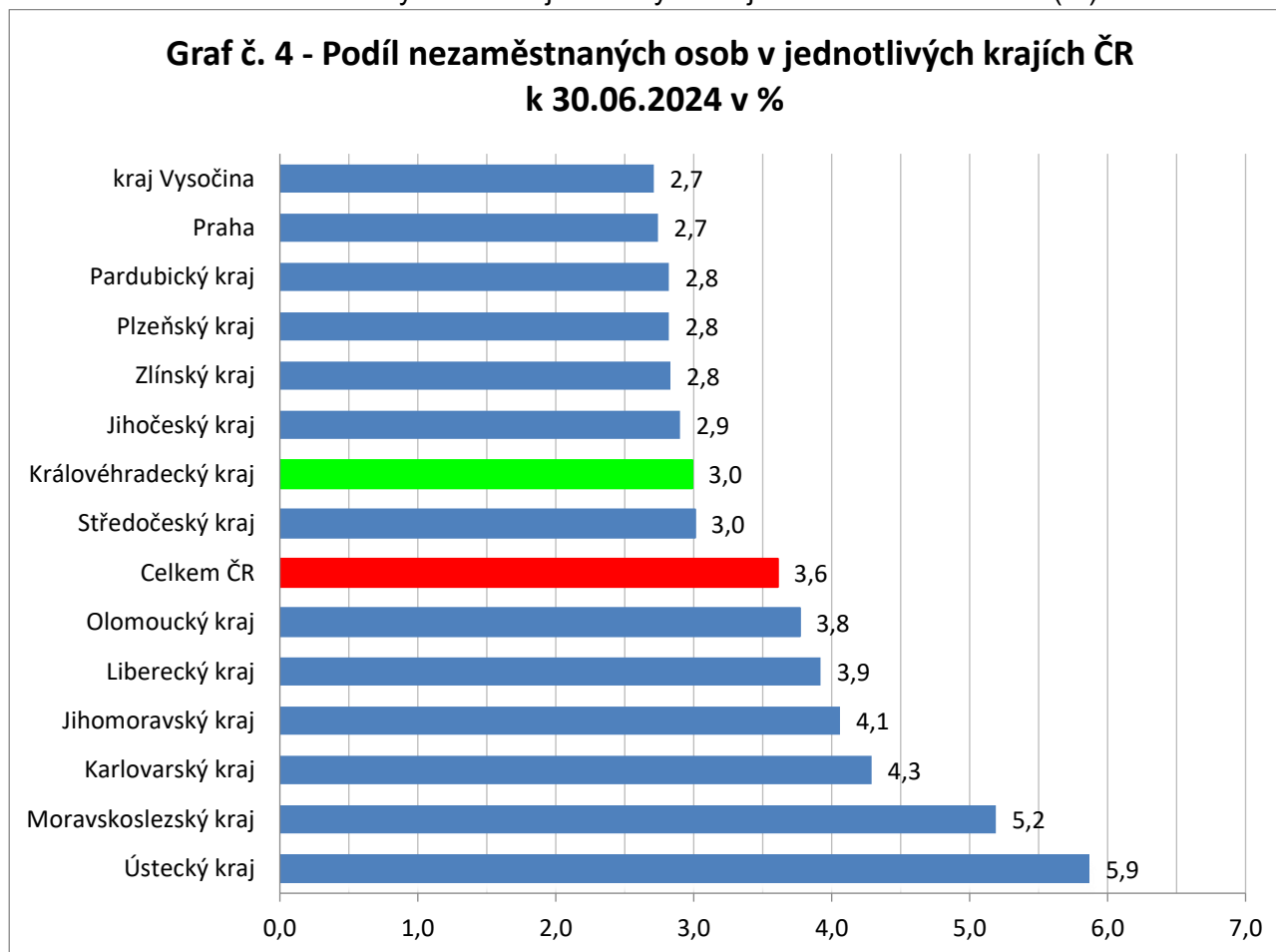




Graf č. 3 - Vývoj počtu uchazečů a volných míst v Královéhradeckém kraji v letech 2021 - 2024



Graf č. 4 - Podíl nezaměstnaných osob v jednotlivých krajích ČR k 30.06.2024 v (%)





Tabulka seříděných okresů k 30. 06. 2024 (z celorepublikové statistiky)

	PNO v %		meziměs. přírůst./ úbytek nezam. v %		počet uchazečů na 1 VPM
Most	8,4	Most	4,4	Karviná	10,3
Karviná	8,1	Písek	3,2	Bruntál	6,0
Chomutov	6,9	Vyškov	3,1	Hodonín	5,2
Bruntál	6,6	Tábor	3,0	Děčín	4,8
Ústí nad Labem	5,9	Tachov	2,9	Most	4,6
Louny	5,7	Olomouc	2,1	Blansko	3,9
Ostrava-město	5,6	Domažlice	1,7	Jablonec nad Nisou	3,9
Děčín	5,6	Praha-západ	1,1	Opava	3,6
Sokolov	5,4	Jihlava	1,1	Ústí nad Labem	3,4
Hodonín	5,1	Rokycany	1,0	Sokolov	3,3
Teplice	5,0	Prostějov	0,9	Jeseník	3,3
Brno-město	4,9	Přerov	0,6	Louny	3,2
Znojmo	4,8	Benešov	0,5	Ostrava-město	3,1
Jeseník	4,5	Nymburk	0,5	Litoměřice	3,0
Přerov	4,5	Mladá Boleslav	0,4	Česká Lípa	2,8
Karlovy Vary	4,4	Praha-východ	0,4	Strakonice	2,8
Kladno	4,2	Vsetín	0,3	Šumperk	2,7
Jablonec nad Nisou	4,2	Brno-venkov	0,3	Karlovy Vary	2,6
Mělník	4,2	Brno-město	0,2	Žďár nad Sázavou	2,5
Kolín	4,1	Kladno	0,2	Frydek-Místek	2,3
Šumperk	4,0	Sokolov	0,2	Znojmo	2,2
Nymburk	4,0	Chomutov	0,1	Prostějov	2,2
Český Krumlov	4,0	území Hlavního města Prahy	0,1	Břeclav	2,1
Liberec	3,9	Rakovník	0,0	Kroměříž	2,1
Semily	3,9	Plzeň-sever	0,0	Trutnov	2,1
Příbram	3,9	Nový Jičín	-0,1	Náchod	2,1
Náchod	3,8	Pelhřimov	-0,1	Brno-město	2,0
Litoměřice	3,7	Ostrava-město	-0,1	Chomutov	2,0
Česká Lípa	3,6	Hradec Králové	-0,2	Vsetín	2,0
Trutnov	3,6	Opava	-0,2	Jindřichův Hradec	1,9
Nový Jičín	3,5	Blansko	-0,4	Třebíč	1,9
Vsetín	3,5	Svitavy	-0,4	Semily	1,9
Olomouc	3,5	Jičín	-0,4	Teplice	1,9
Frydek-Místek	3,5	Karviná	-0,5	Přerov	1,7
Blansko	3,4	Kolín	-0,5	Olomouc	1,7
Kutná Hora	3,4	Frydek-Místek	-0,5	Uherské Hradiště	1,6
Tachov	3,4	Liberec	-0,5	Kladno	1,6
Tábor	3,3	Náchod	-0,8	Havlíčkův Brod	1,6
Rokycany	3,3	Uherské Hradiště	-0,8	Liberec	1,6
Opava	3,3	Pardubice	-0,9	Kutná Hora	1,5
Břeclav	3,2	Zlín	-1,0	Nový Jičín	1,5
Cheb	3,2	Ústí nad Labem	-1,1	Vyškov	1,2
Beroun	3,2	Hodonín	-1,2	Tábor	1,2
Svitavy	3,1	Chrudim	-1,3	České Budějovice	1,1
Třebíč	3,1	Žďár nad Sázavou	-1,3	Příbram	1,1
Strakonice	3,0	Teplice	-1,4	Nymburk	1,0
Žďár nad Sázavou	3,0	Česká Lípa	-1,4	Svitavy	1,0
Hradec Králové	3,0	Kutná Hora	-1,4	Rokycany	0,9
Plzeň-sever	3,0	Strakonice	-1,4	Písek	0,9
Prostějov	3,0	Šumperk	-1,5	Brno-venkov	0,9
Písek	2,9	Louny	-1,7	Chrudim	0,9
Pardubice	2,9	Ústí nad Orlicí	-1,7	Hradec Králové	0,8
Vyškov	2,9	Děčín	-1,7	Klatovy	0,8
Plzeň-město	2,9	Jablonec nad Nisou	-1,8	Rakovník	0,8
Brno-venkov	2,9	Kroměříž	-1,8	Plzeň-sever	0,8
Rakovník	2,9	Havlíčkův Brod	-1,9	Ústí nad Orlicí	0,8
Uherské Hradiště	2,8	Třebíč	-2,0	Jičín	0,8
Kroměříž	2,8	Karlovy Vary	-2,1	Cheb	0,8
Domažlice	2,8	Plzeň-město	-2,1	Zlín	0,7
území Hlavního města Prahy	2,7	Jindřichův Hradec	-2,3	Jihlava	0,7
Jihlava	2,7	Bruntál	-2,3	Kolín	0,7
Mladá Boleslav	2,7	Trutnov	-2,4	Prachatice	0,6
Chrudim	2,6	Příbram	-2,4	Rychnov nad Kněžnou	0,6
Ústí nad Orlicí	2,6	Znojmo	-2,4	Pardubice	0,6
České Budějovice	2,6	Mělník	-2,5	Beroun	0,6
Klatovy	2,5	Beroun	-2,5	Domažlice	0,6
Jindřichův Hradec	2,5	Litoměřice	-2,7	Plzeň-město	0,6
Havlíčkův Brod	2,4	Plzeň-jih	-2,9	Mělník	0,5
Prachatice	2,4	České Budějovice	-3,1	Plzeň-jih	0,5
Zlín	2,3	Břeclav	-3,3	Pelhřimov	0,5
Jičín	2,2	Klatovy	-3,4	Benešov	0,5
Plzeň-jih	2,1	Český Krumlov	-3,4	Český Krumlov	0,5
Pelhřimov	2,0	Semily	-3,6	Tachov	0,5
Benešov	1,9	Cheb	-3,8	území Hlavního města Prahy	0,4
Rychnov nad Kněžnou	1,9	Prachatice	-4,8	Praha-západ	0,3
Praha-západ	1,6	Rychnov nad Kněžnou	-5,6	Praha-východ	0,3
Praha-východ	1,4	Jeseník	-6,5	Mladá Boleslav	0,2
Celkem ČR	3,6	Celkem ČR	-0,6	Celkem ČR	1,0