



Úřad práce ČR

Krajská pobočka Úřadu práce ČR v Hradci Králové

Měsíční statistická zpráva

červenec 2024

Zprávu předkládá:

Ing. Blanka Švorcová

Vedoucí oddělení zaměstnanosti

<https://www.uradprace.cz/web/cz/statistiky-hkk>

Hradec Králové 2024



Informace o nezaměstnanosti v Královéhradeckém kraji

k 31.07.2024

V červenci vzrostl celkový počet uchazečů o zaměstnání na 11 975, počet hlášených volných pracovních míst poklesl na 9 869 a podíl nezaměstnaných osob vzrostl na 3,2 %.

K 31.07.2024 evidoval ÚP ČR - krajská pobočka v Hradci Králové celkem 11 975 uchazečů o zaměstnání. Jejich počet byl o 584 vyšší než na konci předchozího měsíce, ve srovnání se stejným obdobím minulého roku je vyšší o 885 osob. Z tohoto počtu bylo 10 961 dosažitelných uchazečů o zaměstnání ve věku 15–64 let. Bylo to o 601 více než na konci předchozího měsíce. Ve srovnání se stejným obdobím minulého roku byl jejich počet vyšší o 907.

V průběhu měsíce bylo nově zaevidováno 1 976 osob. Ve srovnání s minulým měsícem to bylo více o 496 osob a v porovnání se stejným obdobím předchozího roku více o 180 osob.

Z evidence během měsíce odešlo celkem 1 392 uchazečů (ukončená evidence, vyřazení uchazeči). Bylo to o 252 osob méně než v předchozím měsíci a o 45 osob více než ve stejném měsíci minulého roku. Do zaměstnání z nich ve sledovaném měsíci nastoupilo 956, tj. o 238 méně než v předchozím měsíci a o 202 více než ve stejném měsíci minulého roku, 842 uchazečů o zaměstnání bylo umístěno prostřednictvím úřadu práce tj. o 202 méně než v předchozím měsíci a o 666 více ve stejném období minulého roku, 436 uchazečů bylo vyřazeno bez umístění.

V žádném okrese nebyl zaznamenán meziměsíční pokles míry nezaměstnanosti, v 5 nárůst. Největší změna byla v okresech Rychnov nad Kněžnou (+11,0 %), Jičín (+7,9 %) a Hradec Králové (+5,8 %).

Ke konci měsíce bylo evidováno na ÚP ČR - krajské pobočce v Hradci Králové 6 729 žen. Jejich podíl na celkovém počtu uchazečů činil 56,2 %. V evidenci bylo 1 926 osob se zdravotním postižením, což představovalo 16,1 % z celkového počtu nezaměstnaných.

Ke konci tohoto měsíce bylo evidováno 553 absolventů škol všech stupňů vzdělání a mladistvých, jejich počet vzrostl ve srovnání s předchozím měsícem o 28 osob a ve srovnání se stejným měsícem minulého roku byl vyšší o 115 osob. Na celkové nezaměstnanosti se podíleli 4,6 %.

Podporu v nezaměstnanosti pobíralo 4 299 uchazečů o zaměstnání, tj. 35,9 % všech uchazečů vedených v evidenci.



Podíl nezaměstnaných osob, tj. počet dosažitelných uchazečů o zaměstnání ve věku 15-64 let k obyvatelstvu stejného věku k 31.07.2024 meziměsíčně vzrostl na 3,2 %.

3 okresy vykázaly podíl nezaměstnaných nižší než republikový průměr. Nejnižší byl v okresech Rychnov nad Kněžnou (2,1 %), Jičín (2,4 %) a Hradec Králové (3,2 %).

Podíl nezaměstnaných žen vzrostl na 3,7 %, podíl nezaměstnaných mužů vzrostl na 2,7 %.

Kraj evidoval k 31.07.2024 celkem 9 869 volných pracovních míst. Jejich počet byl o 237 nižší, než v předchozím měsíci a o 1 772 nižší než ve stejném měsíci minulého roku. Na jedno volné pracovní místo připadalo v průměru 1,2 uchazeče, z toho nejvíce v okresech Náchod (2,3) a Trutnov (2,2). Z celkového počtu nahlášených volných míst bylo 429 vhodných pro osoby se zdravotním postižením (OZP), na jedno volné pracovní místo připadaly 4,5 OZP. Volných pracovních míst pro absolventy a mladistvé bylo registrováno 1 882, na jedno volné místo připadalo 0,29 uchazečů této kategorie. Z celkového počtu volných pracovních míst bylo 3 008 míst bez příznaku „pro cizince“. Na dalších 6 861 pozic pak mohli zaměstnavatelé přijímat také pracovníky ze zahraničí.

V rámci aktivní politiky zaměstnanosti (APZ) bylo od počátku roku prostřednictvím příspěvků APZ podpořeno 2 140 osob, z toho bylo do rekvalifikačních kurzů zařazeno 822 osob.

V červenci byl podpořen 1 záměr vykonávat činnost osoby samostatně činné prostřednictvím SÚPM – SVČ. Jednalo se o obor Floristika.

Informace o vývoji nezaměstnanosti v ČR v elektronické formě jsou zveřejněny na internetové adrese <https://www.mpsv.cz/web/cz/mesicni>.



1. Základní charakteristika vývoje nezaměstnanosti a volných pracovních míst v Královéhradeckém kraji

Tabulka č. 1 - Vývoj nezaměstnanosti k 31.07.2024

ukazatel (celkový počet)		stav k		
		červenec 2023	červen 2024	červenec 2024
evidovaní uchazeči o zaměstnání		11 090	11 391	11 975
z toho	ženy	6 379	6 311	6 729
	absolventi a mladiství	438	525	553
	uchazeči se zdravotním postižením	1 850	1 914	1 926
uchazeči s nárokem na Pvn		3 884	3 874	4 299
podíl nezaměstnaných osob v %		3	3	3,2
volná pracovní místa		11 641	10 106	9 869
počet uchazečů na 1 volné pracovní místo		1	1,1	1,2

Tabulka č. 2 - Tok nezaměstnanosti k 31.07.2024

ukazatel	počet uchazečů ve sledovaném měsíci		
	červenec 2023	červen 2024	červenec 2024
nově evidovaní uchazeči o zaměstnání - ve sled. měsíci	1 796	1 480	1 976
uchazeči s ukonč. evidencí a vyřazení - ve sled. měsíci	1 347	1 644	1 392
- z toho umístění celkem	754	1 194	956
- z toho umístění úřadem práce	176	1 044	842

Tabulka č. 3 - Nezaměstnanost v okresech k 31.07.2024

okres	počet nezaměstnaných		volná pracovní místa	počet uchazečů na 1 VPM	podíl nezaměstnaných osob v %
	celkem	z toho ženy			
Hradec Králové	3 722	2 130	4 051	0,9	3,2
Jičín	1 278	708	1 631	0,8	2,4
Náchod	2 925	1 640	1 294	2,3	4,0
Rychnov nad Kněžnou	1 140	663	1 599	0,7	2,1
Trutnov	2 910	1 588	1 294	2,2	3,7
Královéhradecký kraj	11 975	6 729	9 869	1,2	3,2
Celkem ČR	283 011	156 426	262 026	1,1	3,8

**Vybrané nástroje aktivní politiky zaměstnanosti v Královéhradeckém kraji**

Tabulka č. 4 - Osoby podpořené v rámci APZ a rekvalifikace uchazečů a zájemců o zaměstnání

ukazatel (celkový počet)	Stav k		Celkem od počátku roku do	
	31.07.2023	31.07.2024	31.07.2023	31.07.2024
osoby podpořené v rámci APZ				
veřejně prospěšné práce (VPP)	112	3	114	5
veřejně prospěšné práce (VPP) - ESF ¹⁾	213	0	192	0
společensky účelná prac. místa (SÚPM)	21	0	24	0
společensky účelná prac. místa (SÚPM) - ESF ¹⁾	40	395	50	411
SÚPM - samostatně výděleč. činnost (SVČ)	22	22	9	9
SÚPM - samostatně výděleč. činnost (SVČ) - ESF ¹⁾	0	0	0	0
zřízení prac. místa pro OZP (bez SVČ)	11	22	8	20
zřízení prac. místa pro OZP - SVČ	0	0	0	0
vytvořená pracovní místa (NIP)	0	0	7	0
ostatní nástroje APZ	16	33	17	35
rekvalifikace uchazečů a zájemců o zaměstnání				
uchazeči a zájemci zařazení do rekvalifikací	2	0	2	0
uchazeči a zájemci zařazení do rekvalifikací - ESF ¹⁾	0	0	140	2
uchazeči a zájemci zařazení do rekvalifikací - NPO ²⁾	0	0	0	13
uchazeči a zájemci, kteří zahájili zvolenou rekvalifikaci	12	2	20	1
uchazeči a zájemci, kteří zahájili zvolenou rekvalifikaci - ESF ¹⁾	3	129	583	806
uchazeči a zájemci, kteří zahájili zvolenou rekvalifikaci - NPO ²⁾	10	61	22	274
NPO - Digitální vzdělávání (dle §106 ZoZ)				
Uchazeči a zájemci, kteří zahájili Digitální vzdělávání ²⁾	6	82	37	564
Osoby podpořené v rámci APZ celkem	468	749	1225	2140

1) financováno převážně z Evropského sociálního fondu

2) financováno převážně z Národního plánu obnovy

Podrobnější statistické údaje o nástrojích APZ naleznete na stránkách Integrovaného portálu MPSV, v měsíčních statistikách nezaměstnanosti <https://www.mpsv.cz/web/cz/mesicni>

2. MAPA – ArcView – Podíl nezaměstnaných v okresech kraje (mapa kraje)



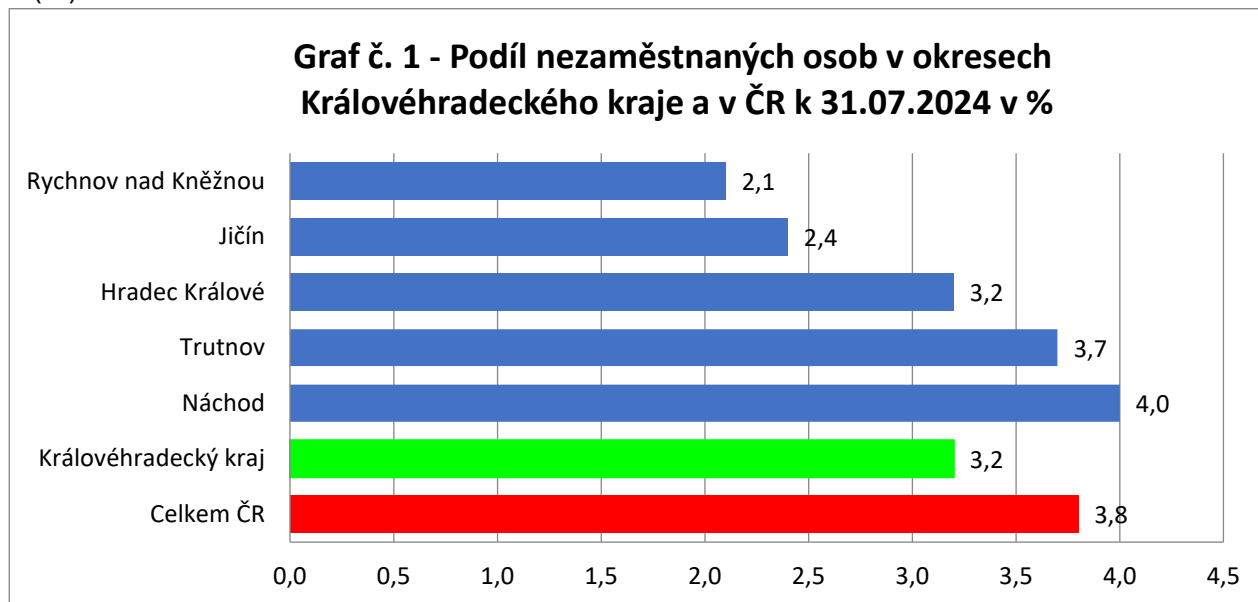
Vytvořil: KrP Hradec Králové

02.08.2024, Hradec Králové

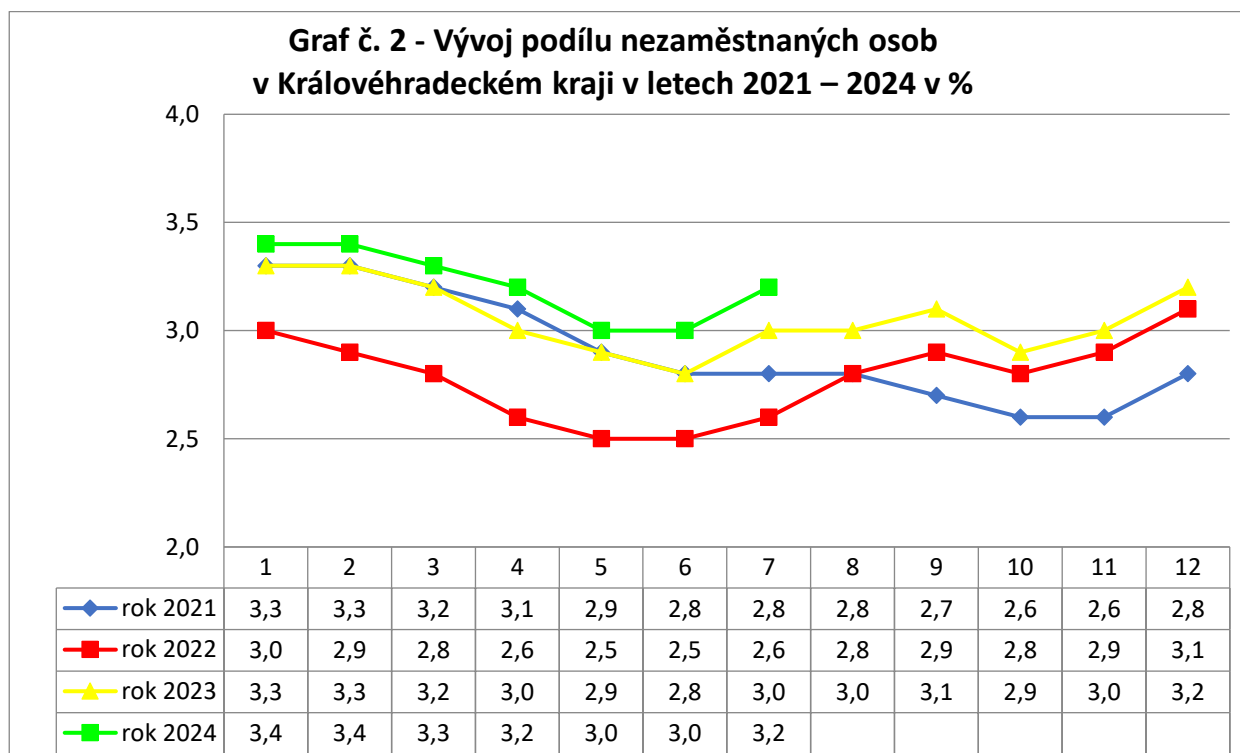
Zdroj dat: MPSV, ÚP

3. GRAFY

Graf č.1 - Podíl nezaměstnaných osob v okresech Královéhradeckého kraje a v ČR k 31.07.2024 v (%)

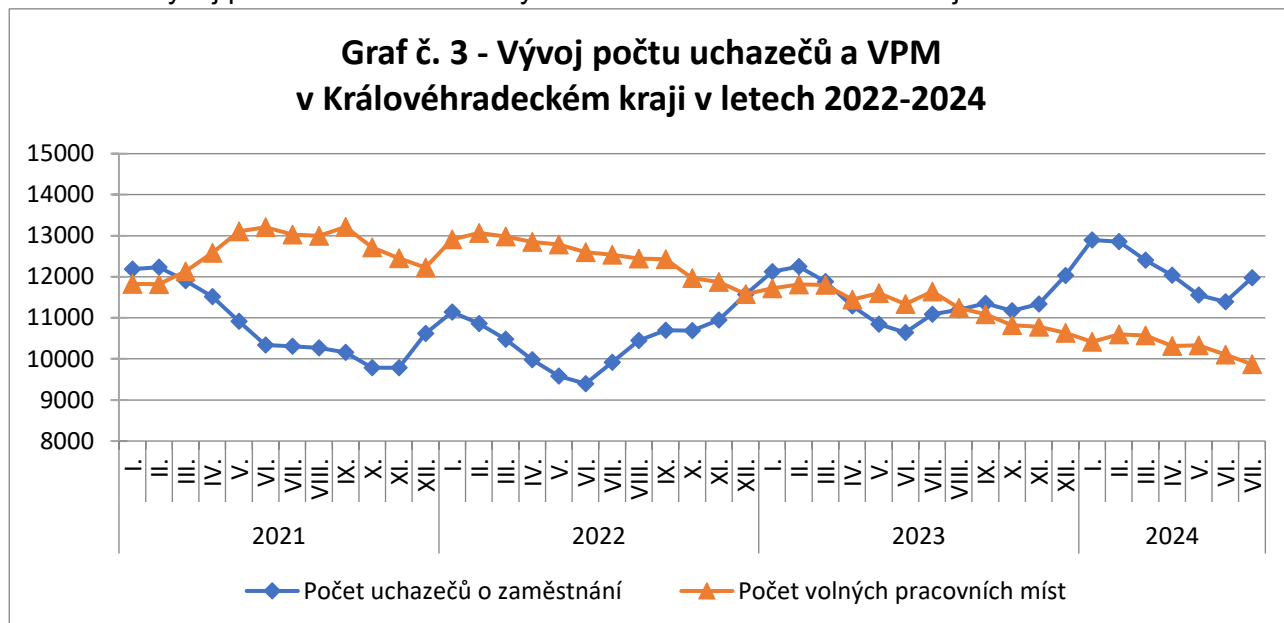


Graf č. 2 - Vývoj podílu nezaměstnaných v Královéhradeckém kraji v letech 2021 - 2024 v (%)

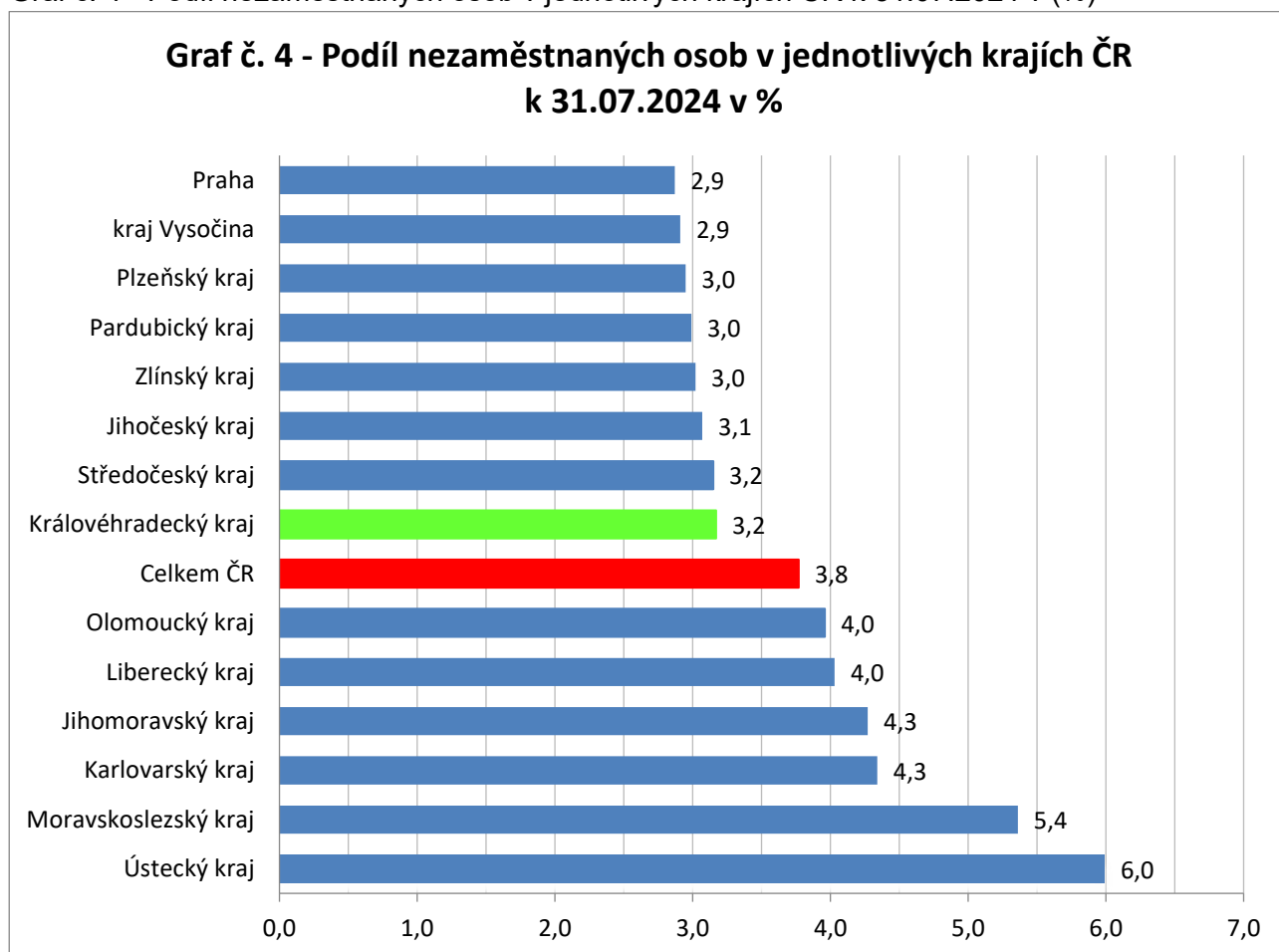




Graf č. 3 - Vývoj počtu uchazečů a volných míst v Královéhradeckém kraji v letech 2021 - 2024



Graf č. 4 - Podíl nezaměstnaných osob v jednotlivých krajích ČR k 31.07.2024 v (%)





Tabulka seříděných okresů k 31. 07. 2024 (z celorepublikové statistiky)

	PNO v %		meziměs. přírůst./ úbytek nezam. v %		počet uchazečů na 1 VPM
Most	8,6	Rychnov nad Kněžnou	11,0	Karviná	10,6
Karviná	8,2	Pelhřimov	10,8	Děčín	5,9
Chomutov	7,1	Benešov	8,9	Hodonín	5,8
Bruntál	6,7	Břeclav	8,4	Bruntál	5,8
Ústí nad Labem	6,0	Kutná Hora	8,3	Most	4,4
Louny	5,8	Vyškov	8,2	Blansko	4,1
Děčín	5,8	Jihlava	8,2	Opava	3,8
Ostrava-město	5,8	Jičín	7,9	Jablonec nad Nisou	3,8
Sokolov	5,4	Praha-západ	7,6	Ústí nad Labem	3,5
Hodonín	5,3	Praha-východ	7,2	Sokolov	3,5
Brno-město	5,1	Písek	7,2	Litoměřice	3,3
Teplice	5,1	Žďár nad Sázavou	7,0	Louny	3,2
Znojmo	5,0	Prachatice	6,8	Jeseník	3,1
Přerov	4,7	Vsetín	6,7	Ostrava-město	3,1
Jeseník	4,5	Domažlice	6,7	Česká Lípa	2,9
Karlovy Vary	4,5	Ústí nad Orlicí	6,6	Šumperk	2,8
Kolín	4,4	Brno-venkov	6,5	Strakonice	2,8
Kladno	4,3	Zlín	6,5	Karlovy Vary	2,7
Jablonec nad Nisou	4,3	Rokycany	6,5	Žďár nad Sázavou	2,7
Šumperk	4,3	Uherské Hradiště	6,5	Vsetín	2,3
Mělník	4,3	Prostějov	6,3	Břeclav	2,3
Nymburk	4,1	Chrudim	5,9	Náchod	2,3
Český Krumlov	4,1	Nový Jičín	5,9	Trutnov	2,2
Semily	4,1	Hradec Králové	5,8	Znojmo	2,2
Příbram	4,1	Kolín	5,6	Prostějov	2,2
Liberec	4,1	Klatovy	5,6	Frýdek-Místek	2,2
Náchod	4,0	Příbram	5,6	Kroměříž	2,2
Vsetín	3,8	Blansko	5,5	Brno-město	2,1
Litoměřice	3,8	České Budějovice	5,3	Třebíč	2,0
Nový Jičín	3,8	Opava	5,2	Jindřichův Hradec	2,0
Kutná Hora	3,7	Semily	5,1	Chomutov	2,0
Olomouc	3,7	Šumperk	5,1	Semily	1,9
Česká Lípa	3,7	Tábor	4,9	Teplice	1,9
Trutnov	3,7	Třebíč	4,9	Uherské Hradiště	1,8
Blansko	3,6	Havlíčkův Brod	4,7	Olomouc	1,8
Frýdek-Místek	3,6	Olomouc	4,6	Přerov	1,8
Tábor	3,5	Svitavy	4,5	Kutná Hora	1,8
Břeclav	3,5	Jindřichův Hradec	4,4	Kladno	1,7
Rokycany	3,5	území Hlavního města Prahy	4,2	Liberec	1,7
Tachov	3,5	Frýdek-Místek	4,2	Havlíčkův Brod	1,6
Opava	3,5	Znojmo	4,1	Nový Jičín	1,4
Svitavy	3,3	Pardubice	4,1	Vyškov	1,3
Beroun	3,3	Přerov	4,1	Tábor	1,3
Třebíč	3,3	Plzeň-město	3,7	České Budějovice	1,2
Cheb	3,3	Děčín	3,5	Příbram	1,1
Žďár nad Sázavou	3,2	Náchod	3,4	Nymburk	1,0
Vyškov	3,2	Brno-město	3,3	Svitavy	1,0
Písek	3,2	Český Krumlov	3,2	Rokycany	1,0
Hradec Králové	3,2	Nymburk	3,1	Písek	1,0
Prostějov	3,2	Beroun	3,1	Brno-venkov	1,0
Strakonice	3,1	Mladá Boleslav	3,1	Hradec Králové	0,9
Uherské Hradiště	3,1	Kroměříž	3,1	Chrudim	0,9
Brno-venkov	3,1	Hodonín	3,1	Klatovy	0,9
Pardubice	3,0	Rakovník	3,0	Plzeň-sever	0,9
Domažlice	3,0	Tachov	2,9	Jihlava	0,8
Plzeň-sever	3,0	Trutnov	2,7	Rakovník	0,8
Plzeň-město	3,0	Plzeň-jih	2,6	Zlín	0,8
Jihlava	3,0	Ostrava-město	2,5	Jičín	0,8
Kroměříž	2,9	Kladno	2,4	Ústí nad Orlicí	0,8
Rakovník	2,9	Liberec	2,4	Kolín	0,8
území Hlavního města Prahy	2,9	Strakonice	1,9	Cheb	0,8
Ústí nad Orlicí	2,8	Karlovy Vary	1,8	Prachatice	0,7
Chrudim	2,8	Jablonec nad Nisou	1,7	Rychnov nad Kněžnou	0,7
České Budějovice	2,7	Chomutov	1,7	Pardubice	0,7
Mladá Boleslav	2,7	Mělník	1,5	Plzeň-město	0,7
Klatovy	2,7	Most	1,4	Domažlice	0,6
Jindřichův Hradec	2,7	Louny	1,4	Beroun	0,6
Havlíčkův Brod	2,6	Litoměřice	1,4	Benešov	0,6
Prachatice	2,5	Ústí nad Labem	1,3	Mělník	0,5
Zlín	2,5	Česká Lípa	1,2	Pelhřimov	0,5
Jičín	2,4	Bruntál	1,0	Plzeň-jih	0,5
Pelhřimov	2,3	Karviná	1,0	Český Krumlov	0,5
Plzeň-jih	2,1	Plzeň-sever	0,9	Tachov	0,5
Benešov	2,1	Cheb	0,8	území Hlavního města Prahy	0,4
Rychnov nad Kněžnou	2,1	Teplice	0,7	Praha-západ	0,3
Praha-západ	1,7	Sokolov	-0,2	Praha-východ	0,3
Praha-východ	1,5	Jeseník	-1,7	Mladá Boleslav	0,3
Celkem ČR	3,8	Celkem ČR	3,8	Celkem ČR	1,1