



Úřad práce ČR

Krajská pobočka Úřadu práce ČR v Hradci Králové

Měsíční statistická zpráva **srpen 2024**

Zprávu předkládá:

Ing. Blanka Švorcová

Vedoucí oddělení zaměstnanosti

<https://www.uradprace.cz/web/cz/statistiky-hkk>

Hradec Králové 2024



Informace o nezaměstnanosti v Královéhradeckém kraji

k 31.08.2024

V srpnu vzrostl celkový počet uchazečů o zaměstnání na 12 155, počet hlášených volných pracovních míst vzrostl na 10 020 a podíl nezaměstnaných osob setrval na 3,2 %.

K 31.08.2024 evidoval ÚP ČR - krajská pobočka v Hradci Králové celkem 12 155 uchazečů o zaměstnání. Jejich počet byl o 180 vyšší než na konci předchozího měsíce, ve srovnání se stejným obdobím minulého roku je vyšší o 961 osob. Z tohoto počtu bylo 11 156 dosažitelných uchazečů o zaměstnání ve věku 15–64 let. Bylo to o 195 více než na konci předchozího měsíce. Ve srovnání se stejným obdobím minulého roku byl jejich počet vyšší o 960.

V průběhu měsíce bylo nově zaevidováno 1 710 osob. Ve srovnání s minulým měsícem to bylo méně o 266 osob a v porovnání se stejným obdobím předchozího roku více o 61 osob.

Z evidence během měsíce odešlo celkem 1 530 uchazečů (ukončená evidence, vyřazení uchazeči). Bylo to o 138 osob více než v předchozím měsíci a o 15 osob méně než ve stejném měsíci minulého roku. Do zaměstnání z nich ve sledovaném měsíci nastoupilo 1 104, tj. o 148 více než v předchozím měsíci a o 165 více než ve stejném měsíci minulého roku, 1 021 uchazečů o zaměstnání bylo umístěno prostřednictvím úřadu práce tj. o 179 více než v předchozím měsíci a o 812 více ve stejném období minulého roku, 426 uchazečů bylo vyřazeno bez umístění.

V žádném okrese nebyl zaznamenán meziměsíční pokles míry nezaměstnanosti, v 5 nárůst. Největší změna byla v okresech Rychnov nad Kněžnou (3,2 %), Hradec Králové (1,9 %) a Trutnov (+1,7 %).

Ke konci měsíce bylo evidováno na ÚP ČR - krajské pobočce v Hradci Králové 6 836 žen. Jejich podíl na celkovém počtu uchazečů činil 56,2 %. V evidenci bylo 1 956 osob se zdravotním postižením, což představovalo 16,1 % z celkového počtu nezaměstnaných.

Ke konci tohoto měsíce bylo evidováno 636 absolventů škol všech stupňů vzdělání a mladistvých, jejich počet vzrostl ve srovnání s předchozím měsícem o 83 osob



a ve srovnání se stejným měsícem minulého roku byl vyšší o 127 osob. Na celkové nezaměstnanosti se podíleli 5,2 %.

Podporu v nezaměstnanosti pobíralo 4 306 uchazečů o zaměstnání, tj. 35,4 % všech uchazečů vedených v evidenci.

Podíl nezaměstnaných osob, tj. počet dosažitelných uchazečů o zaměstnání ve věku 15-64 let k obyvatelstvu stejného věku k 31.08.2024 meziměsíčně setrval na 3,2 %.

3 okresy vykázaly podíl nezaměstnaných nižší než republikový průměr. Nejnižší byl v okresech Rychnov nad Kněžnou (2,2 %), Jičín (2,4 %) a Hradec Králové (3,2 %).

Podíl nezaměstnaných žen setrval na 3,7 %, podíl nezaměstnaných mužů poklesl na 2,7 %.

Kraj evidoval k 31.08.2024 celkem 10 020 volných pracovních míst. Jejich počet byl o 151 vyšší, než v předchozím měsíci a o 1 227 nižší než ve stejném měsíci minulého roku. Na jedno volné pracovní místo připadalo v průměru 1,2 uchazeče, z toho nejvíce v okresech Trutnov (2,3) a Náchod (2,1). Z celkového počtu nahlášených volných míst bylo 465 vhodných pro osoby se zdravotním postižením (OZP), na jedno volné pracovní místo připadaly 4,2 OZP. Volných pracovních míst pro absolventy a mladistvé bylo registrováno 1 847, na jedno volné místo připadalo 0,34 uchazečů této kategorie. Z celkového počtu volných pracovních míst bylo 3 181 míst bez příznaku „pro cizince“. Na dalších 6 839 pozic pak mohli zaměstnavatelé přijímat také pracovníky ze zahraničí.

V rámci aktivní politiky zaměstnanosti (APZ) bylo od počátku roku prostřednictvím příspěvků APZ podpořeno 2 396 osob, z toho bylo do rekvalifikačních kurzů zařazeno 868 osob.

V srpnu byly podpořeny 2 záměry vykonávat činnost osoby samostatně činné prostřednictvím SÚPM – SVČ. Jednalo se o obory Hostinská činnost a Výroba, obchod a služby neuvedené v přílohách 1 až 3 živnostenského zákona.

Informace o vývoji nezaměstnanosti v ČR v elektronické formě jsou zveřejněny na internetové adrese <https://www.mpsv.cz/web/cz/mesicni>.



1. Základní charakteristika vývoje nezaměstnanosti a volných pracovních míst v Královéhradeckém kraji

Tabulka č. 1 - Vývoj nezaměstnanosti k 31.08.2024

ukazatel (celkový počet)		stav k		
		srpen 2023	červenec 2024	srpen 2024
evidovaní uchazeči o zaměstnání		11 194	11 975	12 155
z toho	ženy	6 486	6 729	6 836
	absolventi a mladiství	509	553	636
	uchazeči se zdravotním postižením	1 819	1 926	1 956
uchazeči s nárokem na Pvn		4 010	4 299	4 306
podíl nezaměstnaných osob v %		3	3,2	3,2
volná pracovní místa		11 247	9 869	10 020
počet uchazečů na 1 volné pracovní místo		1	1,2	1,2

Tabulka č. 2 - Tok nezaměstnanosti k 31.08.2024

ukazatel	počet uchazečů ve sledovaném měsíci		
	srpen 2023	červenec 2024	srpen 2024
nově evidovaní uchazeči o zaměstnání - ve sled. měsíci	1 649	1 976	1 710
uchazeči s ukonč. evidencí a vyřazení - ve sled. měsíci	1 545	1 392	1 530
- z toho umístění celkem	939	956	1 104
- z toho umístění úřadem práce	209	842	1 021

Tabulka č. 3 - Nezaměstnanost v okresech k 31.08.2024

okres	počet nezaměstnaných		volná pracovní místa	počet uchazečů na 1 VPM	podíl nezaměstnaných osob v %
	celkem	z toho ženy			
Hradec Králové	3 794	2 183	4 263	0,9	3,2
Jičín	1 288	696	1 542	0,8	2,4
Náchod	2 938	1 643	1 394	2,1	4,0
Rychnov nad Kněžnou	1 176	693	1 545	0,8	2,2
Trutnov	2 959	1 621	1 276	2,3	3,8
Královéhradecký kraj	12 155	6 836	10 020	1,2	3,2
Celkem ČR	286 320	158 943	263 247	1,1	3,8

**Vybrané nástroje aktivní politiky zaměstnanosti v Královéhradeckém kraji**

Tabulka č. 4 - Osoby podpořené v rámci APZ a rekvalifikace uchazečů a zájemců o zaměstnání

ukazatel (celkový počet)	Stav k		Celkem od počátku roku do	
	31.08.2023	31.08.2024	31.08.2023	31.08.2024
osoby podpořené v rámci APZ				
veřejně prospěšné práce (VPP)	114	4	123	6
veřejně prospěšné práce (VPP) - ESF ¹⁾	212	0	194	0
společensky účelná prac. místa (SÚPM)	22	0	27	0
společensky účelná prac. místa (SÚPM) - ESF ¹⁾	41	409	52	444
SÚPM - samostatně výděleč. činnost (SVČ)	22	23	9	10
SÚPM - samostatně výděleč. činnost (SVČ) - ESF ¹⁾	0	0	0	0
zřízení prac. místa pro OZP (bez SVČ)	11	22	8	20
zřízení prac. místa pro OZP - SVČ	0	0	0	0
vytvořená pracovní místa (NIP)	0	0	7	0
ostatní nástroje APZ	17	32	20	37
rekvalifikace uchazečů a zájemců o zaměstnání				
uchazeči a zájemci zařazení do rekvalifikací	1	0	3	0
uchazeči a zájemci zařazení do rekvalifikací - ESF ¹⁾	0	0	141	2
uchazeči a zájemci zařazení do rekvalifikací - NPO ²⁾	0	0	0	13
uchazeči a zájemci, kteří zahájili zvolenou rekvalifikaci	14	1	35	1
uchazeči a zájemci, kteří zahájili zvolenou rekvalifikaci - ESF ¹⁾	3	105	585	852
uchazeči a zájemci, kteří zahájili zvolenou rekvalifikaci - NPO ²⁾	12	57	30	297
NPO - Digitální vzdělávání (dle §106 ZoZ)				
Uchazeči a zájemci, kteří zahájili Digitální vzdělávání ²⁾	7	133	50	714
Osoby podpořené v rámci APZ celkem	476	786	1284	2396

1) financováno převážně z Evropského sociálního fondu

2) financováno převážně z Národního plánu obnovy

Podrobnější statistické údaje o nástrojích APZ naleznete na stránkách Integrovaného portálu MPSV, v měsíčních statistikách nezaměstnanosti <https://www.mpsv.cz/web/cz/mesicni>

2. MAPA – ArcView – Podíl nezaměstnaných v okresech kraje (mapa kraje)



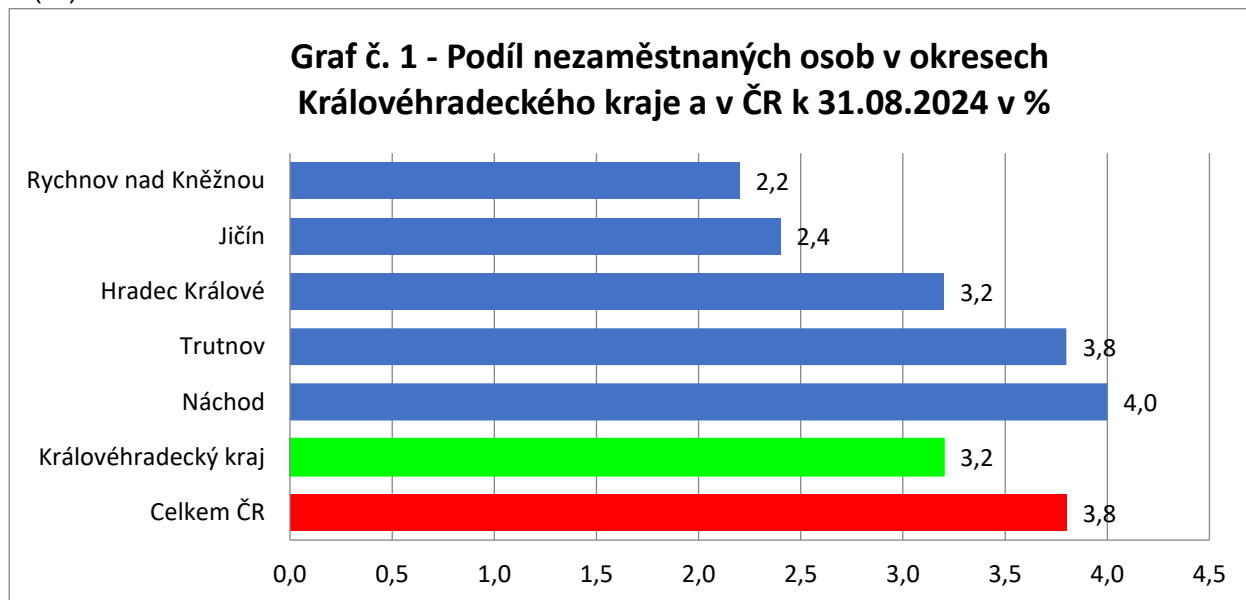
Vytvořil: KrP Hradec Králové

03.09.2024, Hradec Králové

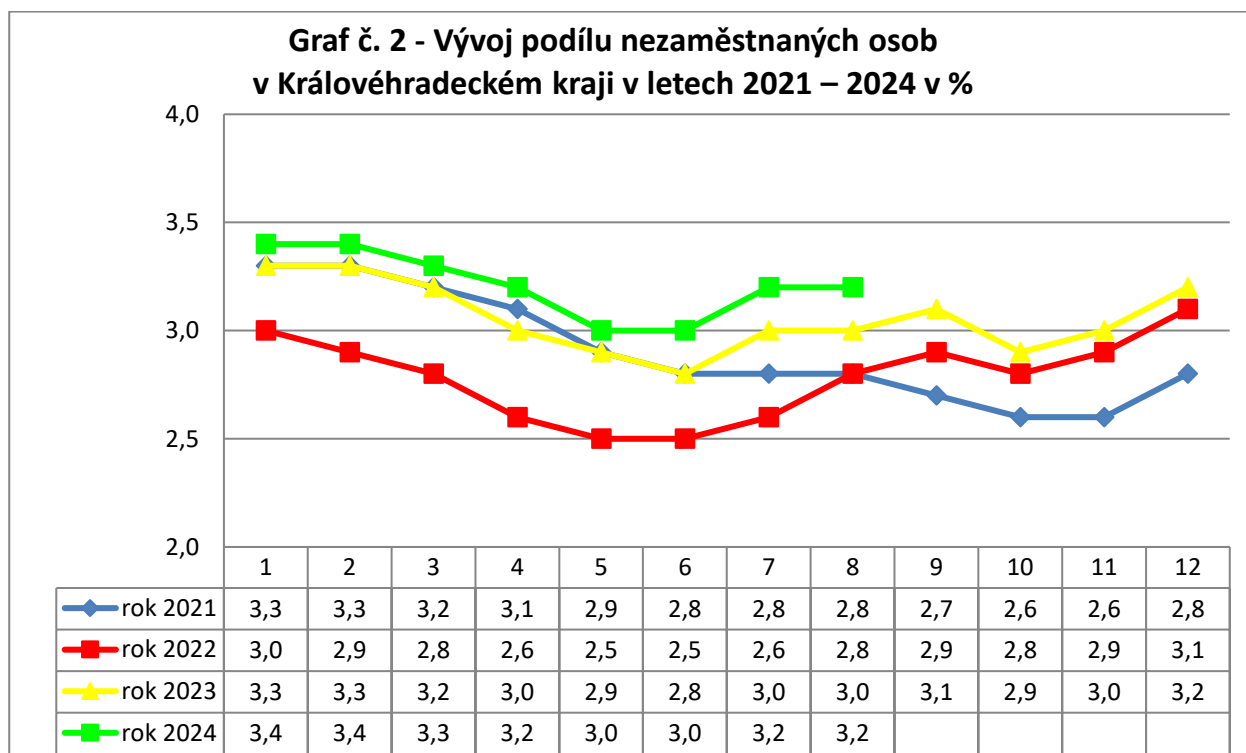
Zdroj dat: MPSV, ÚP

3. GRAFY

Graf č.1 - Podíl nezaměstnaných osob v okresech Královéhradeckého kraje a v ČR k 31.08.2024 v (%)

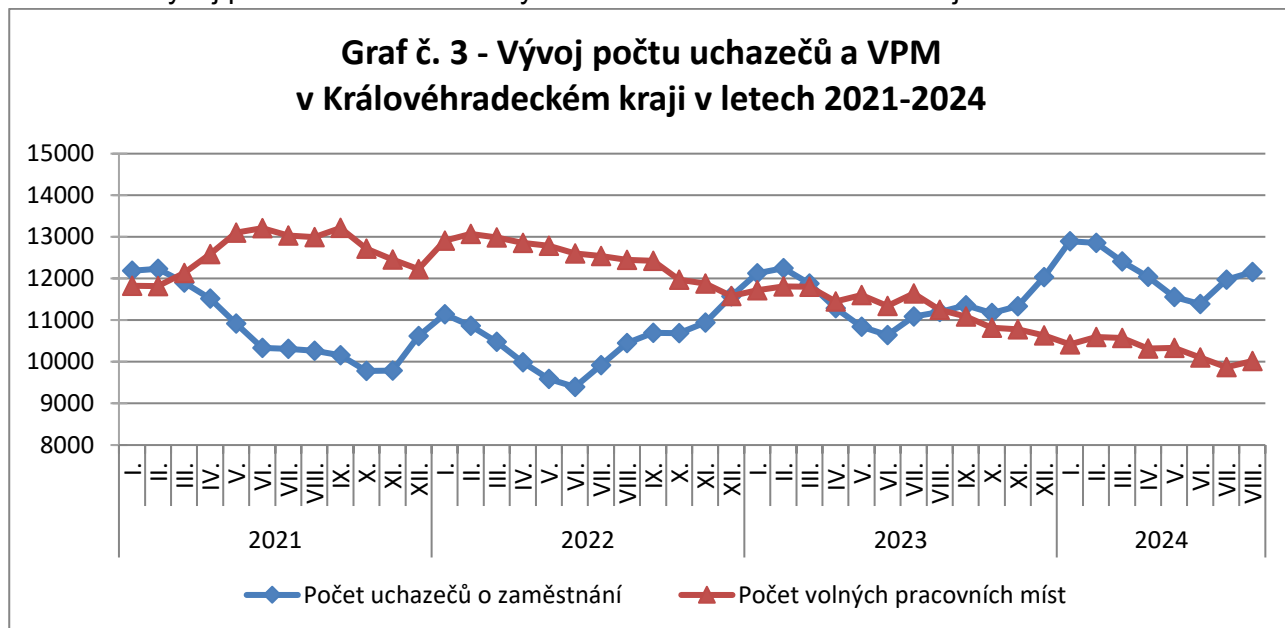


Graf č. 2 - Vývoj podílu nezaměstnaných v Královéhradeckém kraji v letech 2021 - 2024 v (%)

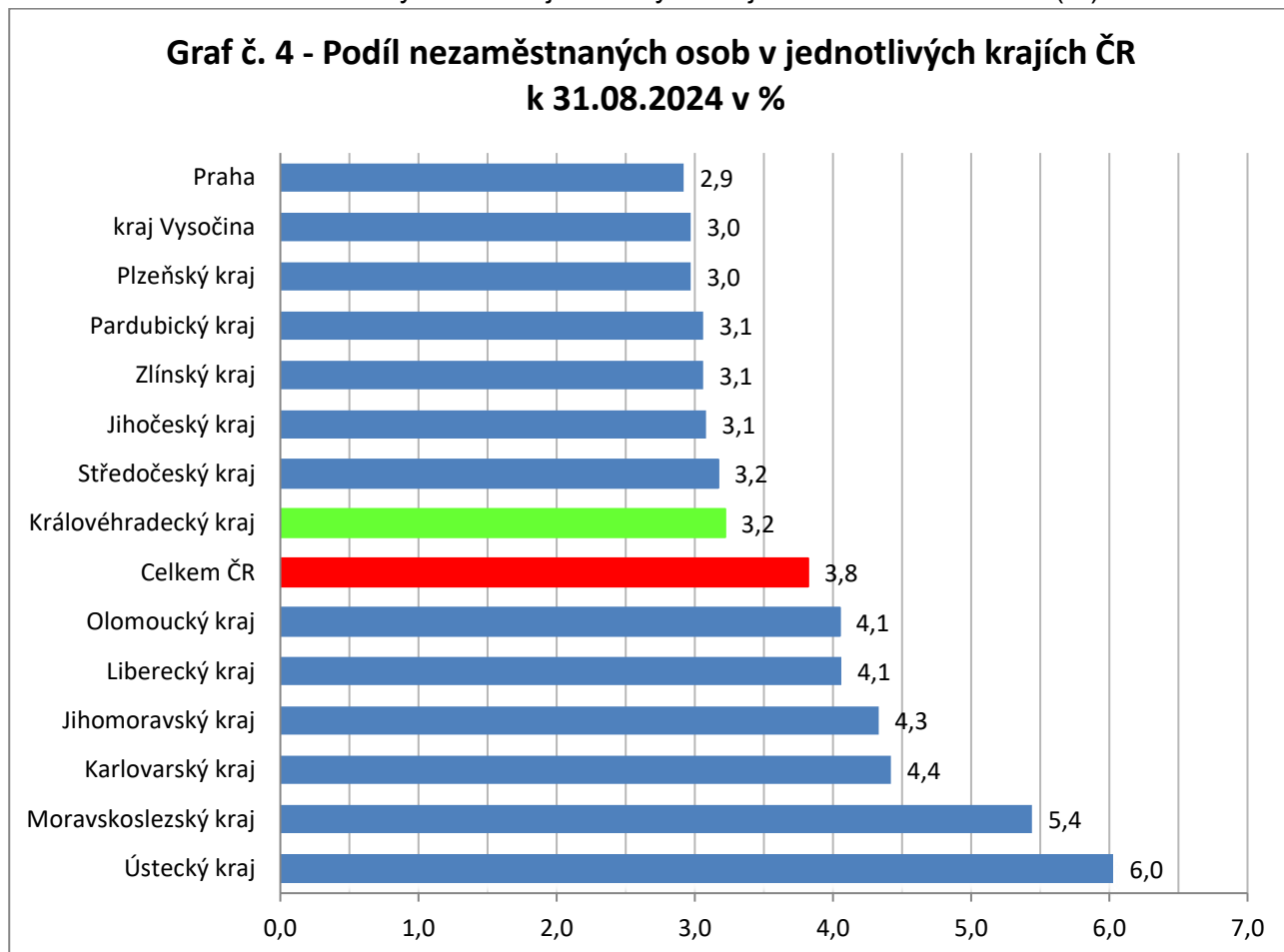




Graf č. 3 - Vývoj počtu uchazečů a volných míst v Královéhradeckém kraji v letech 2021 - 2024



Graf č. 4 - Podíl nezaměstnaných osob v jednotlivých krajích ČR k 31.08.2024 v (%)





Tabulka seříděných okresů k 31. 08. 2024 (z celorepublikové statistiky)

	PNO v %		meziměs. přírůst./ úbytek nezam. v %		počet uchazečů na 1 VPM
Most	8,5	Domažlice	7,7	Karviná	10,5
Karviná	8,3	Třebíč	3,4	Bruntál	6,0
Chomutov	7,1	Znojmo	3,3	Hodonín	5,8
Bruntál	6,9	Rychnov nad Kněžnou	3,2	Děčín	5,7
Ústí nad Labem	6,1	Jihlava	3,1	Most	4,4
Ostrava-město	5,9	Tachov	2,9	Blansko	4,0
Louny	5,9	Olomouc	2,8	Opava	3,8
Děčín	5,9	Nymburk	2,8	Jablonec nad Nisou	3,7
Sokolov	5,4	Pardubice	2,7	Ústí nad Labem	3,7
Hodonín	5,3	Prostějov	2,7	Sokolov	3,6
Znojmo	5,1	Frýdek-Místek	2,7	Louny	3,5
Teplice	5,1	Klatovy	2,6	Jeseník	3,3
Brno-město	5,1	Česká Lípa	2,4	Litoměřice	3,3
Přerov	4,8	Svitavy	2,3	Ostrava-město	3,1
Karlovy Vary	4,6	Karlovy Vary	2,3	Šumperk	2,9
Kolín	4,5	Havlíkův Brod	2,2	Česká Lípa	2,9
Šumperk	4,3	Litoměřice	2,1	Karlovy Vary	2,9
Jeseník	4,3	Ústí nad Orlicí	2,1	Strakonice	2,9
Kladno	4,3	Kutná Hora	2,1	Žďár nad Sázavou	2,6
Mělník	4,3	Zlín	2,1	Kroměříž	2,3
Nymburk	4,3	Přerov	2,1	Trutnov	2,3
Jablonec nad Nisou	4,2	Strakonice	2,1	Znojmo	2,3
Semily	4,1	Brno-venkov	2,1	Vsetín	2,2
Liberec	4,1	Chrudim	2,0	Prostějov	2,2
Příbram	4,1	Hradec Králové	1,9	Břeclav	2,2
Český Krumlov	4,1	Bruntál	1,9	Frýdek-Místek	2,2
Náchod	4,0	Ostrava-město	1,9	Náchod	2,1
Litoměřice	3,9	Vyškov	1,7	Třebíč	2,1
Vsetín	3,8	Šumperk	1,7	Brno-město	2,0
Kutná Hora	3,8	Trutnov	1,7	Semily	2,0
Olomouc	3,8	Benešov	1,7	Jindřichův Hradec	2,0
Nový Jičín	3,8	Beroun	1,6	Chomutov	2,0
Česká Lípa	3,8	Cheb	1,6	Teplice	2,0
Trutnov	3,8	Kroměříž	1,6	Přerov	1,8
Frýdek-Místek	3,7	Kolín	1,5	Olomouc	1,8
Blansko	3,7	Rakovník	1,3	Uherské Hradiště	1,8
Tachov	3,6	Děčín	1,3	Liberec	1,8
Břeclav	3,6	Břeclav	1,3	Kladno	1,7
Tábor	3,5	území Hlavního města Prahy	1,3	Kutná Hora	1,7
Opava	3,5	Louny	1,2	Havlíkův Brod	1,6
Rokycany	3,5	Jindřichův Hradec	1,1	Vyškov	1,4
Svitavy	3,4	Hodonín	1,1	Nový Jičín	1,4
Třebíč	3,4	Nový Jičín	1,1	Tábor	1,3
Beroun	3,3	Semily	1,1	České Budějovice	1,1
Cheb	3,3	Žďár nad Sázavou	0,9	Příbram	1,1
Domažlice	3,3	Karviná	0,9	Nymburk	1,0
Prostějov	3,3	Uherské Hradiště	0,8	Jihlava	1,0
Vyškov	3,3	Liberec	0,8	Brno-venkov	1,0
Žďár nad Sázavou	3,2	Brno-město	0,8	Svitavy	1,0
Hradec Králové	3,2	Jičín	0,8	Písek	0,9
Strakonice	3,2	Ústí nad Labem	0,8	Rokycany	0,9
Písek	3,2	Teplice	0,7	Chrudim	0,9
Pardubice	3,1	Sokolov	0,6	Klatovy	0,9
Brno-venkov	3,1	Chomutov	0,5	Plzeň-sever	0,9
Uherské Hradiště	3,1	Vsetín	0,5	Hradec Králové	0,9
Jihlava	3,1	Náchod	0,4	Jičín	0,8
Plzeň-sever	3,0	Příbram	0,4	Zlín	0,8
Rakovník	3,0	Opava	0,4	Ústí nad Orlicí	0,8
Kroměříž	3,0	Plzeň-jih	0,3	Kolín	0,8
území Hlavního města Prahy	2,9	Plzeň-sever	0,2	Cheb	0,8
Plzeň-město	2,9	Tábor	0,2	Rychnov nad Kněžnou	0,8
Ústí nad Orlicí	2,9	Mělník	0,1	Rakovník	0,7
Chrudim	2,9	Písek	0,1	Prachatice	0,7
Klatovy	2,8	Blansko	0,0	Pardubice	0,7
České Budějovice	2,7	Most	0,0	Plzeň-město	0,6
Jindřichův Hradec	2,7	České Budějovice	-0,1	Domažlice	0,6
Mladá Boleslav	2,7	Praha-západ	-0,1	Beroun	0,6
Havlíkův Brod	2,6	Praha-východ	-0,4	Benešov	0,6
Prachatice	2,5	Prachatice	-0,8	Mělník	0,5
Zlín	2,5	Český Krumlov	-1,0	Plzeň-jih	0,5
Jičín	2,4	Kladno	-1,4	Pelhřimov	0,5
Pelhřimov	2,2	Jablonec nad Nisou	-1,5	Tachov	0,5
Rychnov nad Kněžnou	2,2	Mladá Boleslav	-1,8	Český Krumlov	0,5
Benešov	2,2	Rokycany	-1,9	území Hlavního města Prahy	0,4
Plzeň-jih	2,1	Pelhřimov	-2,0	Praha-západ	0,3
Praha-západ	1,7	Plzeň-město	-2,2	Praha-východ	0,3
Praha-východ	1,5	Jeseník	-3,3	Mladá Boleslav	0,2
Celkem ČR	3,8	Celkem ČR	1,2	Celkem ČR	1,1