



# Úřad práce ČR

Krajská pobočka Úřadu práce ČR v Hradci Králové

## **Měsíční statistická zpráva září 2024**

Zprávu předkládá:

**Ing. Blanka Švorcová**

Vedoucí oddělení zaměstnanosti

<https://www.uradprace.cz/web/cz/statistiky-hkk>

**Hradec Králové 2024**



## Informace o nezaměstnanosti v Královéhradeckém kraji

**k 30.09.2024**

*V září vzrostl celkový počet uchazečů o zaměstnání na 12 445, počet hlášených volných pracovních míst vzrostl na 10 188 a podíl nezaměstnaných osob vzrostl na 3,3 %.*

K 30.09.2024 evidoval ÚP ČR - krajská pobočka v Hradci Králové celkem 12 445 uchazečů o zaměstnání. Jejich počet byl o 290 vyšší než na konci předchozího měsíce, ve srovnání se stejným obdobím minulého roku je vyšší o 1 091 osob. Z tohoto počtu bylo 11 430 dosažitelných uchazečů o zaměstnání ve věku 15–64 let. Bylo to o 274 více než na konci předchozího měsíce. Ve srovnání se stejným obdobím minulého roku byl jejich počet vyšší o 1 105.

V průběhu měsíce bylo nově zaevidováno 2 704 osob. Ve srovnání s minulým měsícem to bylo více o 994 osob a v porovnání se stejným obdobím předchozího roku více o 240 osob.

Z evidence během měsíce odešlo celkem 2 414 uchazečů (ukončená evidence, vyřazení uchazeči). Bylo to o 884 osob více než v předchozím měsíci a o 110 osob více než ve stejném měsíci minulého roku. Do zaměstnání z nich ve sledovaném měsíci nastoupilo 1 706, tj. o 602 více než v předchozím měsíci a o 111 více než ve stejném měsíci minulého roku, 1 542 uchazečů o zaměstnání bylo umístěno prostřednictvím úřadu práce tj. o 521 více než v předchozím měsíci a o 1 258 více ve stejném období minulého roku, 708 uchazečů bylo vyřazeno bez umístění.

V 1 okrese byl zaznamenán meziměsíční pokles míry nezaměstnanosti, ve 4 nárůst. Největší změna byla v okresech Jičín (+6,3 %), Trutnov (+5,6 %), Náchod (+1,5 %) a Hradec Králové (+0,2 %).

Ke konci měsíce bylo evidováno na ÚP ČR - krajské pobočce v Hradci Králové 6 858 žen. Jejich podíl na celkovém počtu uchazečů činil 55,1 %. V evidenci bylo 1 916 osob se zdravotním postižením, což představovalo 15,4 % z celkového počtu nezaměstnaných.



Ke konci tohoto měsíce bylo evidováno 1 042 absolventů škol všech stupňů vzdělání a mladistvých, jejich počet vzrostl ve srovnání s předchozím měsícem o 406 osob a ve srovnání se stejným měsícem minulého roku byl vyšší o 166 osob. Na celkové nezaměstnanosti se podíleli 8,4 %.

Podporu v nezaměstnanosti pobíralo 4 103 uchazečů o zaměstnání, tj. 33 % všech uchazečů vedených v evidenci.

Podíl nezaměstnaných osob, tj. počet dosažitelných uchazečů o zaměstnání ve věku 15-64 let k obyvatelstvu stejného věku k 30.09.2024 meziměsíčně vzrostl na 3,3 %.

3 okresy vykázaly podíl nezaměstnaných nižší než republikový průměr. Nejnižší byl v okresech Rychnov nad Kněžnou (2,2 %), Jičín (2,5 %) a Hradec Králové (3,2 %).

Podíl nezaměstnaných žen setrval na 3,7 %, podíl nezaměstnaných mužů vzrostl na 2,9 %.

Kraj evidoval k 30.09.2024 celkem 10 188 volných pracovních míst. Jejich počet byl o 168 vyšší, než v předchozím měsíci a o 903 nižší než ve stejném měsíci minulého roku. Na jedno volné pracovní místo připadalo v průměru 1,2 uchazeče, z toho nejvíce v okresech Trutnov (2,4) a Náchod (2,2). Z celkového počtu nahlášených volných míst bylo 528 vhodných pro osoby se zdravotním postižením (OZP), na jedno volné pracovní místo připadaly 3,6 OZP. Volných pracovních míst pro absolventy a mladistvé bylo registrováno 1 871, na jedno volné místo připadalo 0,56 uchazečů této kategorie. Z celkového počtu volných pracovních míst bylo 3 301 míst bez příznaku „pro cizince“. Na dalších 6 887 pozic pak mohli zaměstnavatelé přijímat také pracovníky ze zahraničí.

V rámci aktivní politiky zaměstnanosti (APZ) bylo od počátku roku prostřednictvím příspěvků APZ podpořeno 3 015 osob, z toho bylo do rekvalifikačních kurzů zařazeno 1 054 osob.

V září byly podpořeny 4 záměry vykonávat činnost osoby samostatně činné prostřednictvím SÚPM – SVČ. Jednalo se o obory: Návrhářská, designerská, aranžérská činnost a modeling, Nákup, prodej, správa a údržba nemovitostí (úklidové služby), Holičství - kadeřnictví a Kosmetické služby.

Informace o vývoji nezaměstnanosti v ČR v elektronické formě jsou zveřejněny na internetové adrese <https://www.mpsv.cz/web/cz/mesicni>.



## 1. Základní charakteristika vývoje nezaměstnanosti a volných pracovních míst v Královéhradeckém kraji

Tabulka č. 1 - Vývoj nezaměstnanosti k 30.09.2024

ukazatel (celkový počet)		stav k		
		září 2023	srpen 2024	září 2024
evidovaní uchazeči o zaměstnání		11 354	12 155	<b>12 445</b>
z toho	ženy	6 423	6 836	<b>6 858</b>
	absolventi a mladiství	876	636	<b>1 042</b>
	uchazeči se zdravotním postižením	1 827	1 956	<b>1 916</b>
uchazeči s nárokem na PvN		3 736	4 306	<b>4 103</b>
podíl nezaměstnaných osob v %		3,1	3,2	<b>3,3</b>
volná pracovní místa		11 091	10 020	<b>10 188</b>
počet uchazečů na 1 volné pracovní místo		1	1,2	<b>1,2</b>

Tabulka č. 2 - Tok nezaměstnanosti k 30.09.2024

ukazatel	počet uchazečů ve sledovaném měsíci		
	září 2023	srpen 2024	září 2024
nově evidovaní uchazeči o zaměstnání - ve sled. měsíci	2 464	1 710	<b>2 704</b>
uchazeči s ukonč. evidencí a vyřazení - ve sled. měsíci	2 304	1 530	<b>2 414</b>
- z toho umístění celkem	1 595	1 104	<b>1 706</b>
- z toho umístění úřadem práce	284	1 021	<b>1 542</b>

Tabulka č. 3 - Nezaměstnanost v okresech k 30.09.2024

okres	počet nezaměstnaných		volná pracovní místa	počet uchazečů na 1 VPM	podíl nezaměstnaných osob v %
	celkem	z toho ženy			
Hradec Králové	3 802	2 153	4 340	0,9	3,2
Jičín	1 369	733	1 559	0,9	2,5
Náchod	2 982	1 633	1 376	2,2	4,1
Rychnov nad Kněžnou	1 167	665	1 611	0,7	2,2
Trutnov	3 125	1 674	1 302	2,4	4,0
<b>Královéhradecký kraj</b>	<b>12 445</b>	<b>6 858</b>	<b>10 188</b>	<b>1,2</b>	<b>3,3</b>
<b>Celkem ČR</b>	<b>290 905</b>	<b>158 941</b>	<b>264 654</b>	<b>1,1</b>	<b>3,9</b>

**Vybrané nástroje aktivní politiky zaměstnanosti v Královéhradeckém kraji**

Tabulka č. 4 - Osoby podpořené v rámci APZ a rekvalifikace uchazečů a zájemců o zaměstnání

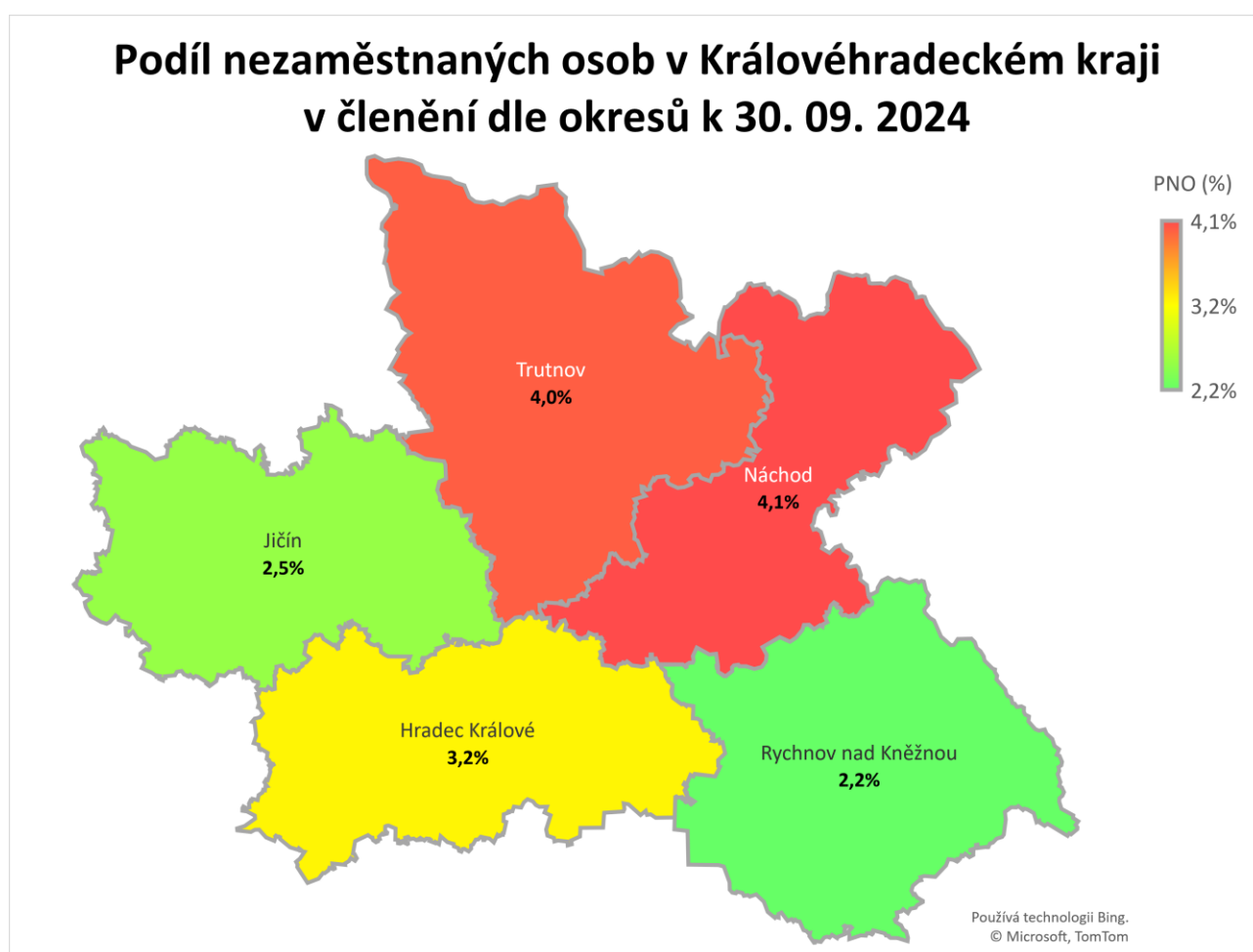
ukazatel (celkový počet)	Stav k		Celkem od počátku roku do	
	30.09.2023	30.09.2024	30.09.2023	30.09.2024
<b>osoby podpořené v rámci APZ</b>				
veřejně prospěšné práce (VPP)	122	5	144	7
veřejně prospěšné práce (VPP) - ESF <sup>1)</sup>	204	0	194	0
společensky účelná prac. místa (SÚPM)	20	0	30	0
společensky účelná prac. místa (SÚPM) - ESF <sup>1)</sup>	40	431	53	478
SÚPM - samostatně výděleč. činnost (SVČ)	19	25	9	12
SÚPM - samostatně výděleč. činnost (SVČ) - ESF <sup>1)</sup>	0	0	0	0
zřízení prac. místa pro OZP (bez SVČ)	11	22	8	20
zřízení prac. místa pro OZP - SVČ	0	0	0	0
vytvořená pracovní místa (NIP)	0	0	7	0
ostatní nástroje APZ	18	30	21	40
<b>rekvalifikace uchazečů a zájemců o zaměstnání</b>				
uchazeči a zájemci zařazení do rekvalifikací	1	0	4	0
uchazeči a zájemci zařazení do rekvalifikací - ESF <sup>1)</sup>	0	1	141	8
uchazeči a zájemci zařazení do rekvalifikací - NPO <sup>2)</sup>	15	0	27	13
uchazeči a zájemci, kteří zahájili zvolenou rekvalifikaci	12	1	46	1
uchazeči a zájemci, kteří zahájili zvolenou rekvalifikaci - ESF <sup>1)</sup>	17	222	608	1032
uchazeči a zájemci, kteří zahájili zvolenou rekvalifikaci - NPO <sup>2)</sup>	23	103	55	376
<b>NPO - Digitální vzdělávání (dle §106 ZoZ)</b>				
Uchazeči a zájemci, kteří zahájili Digitální vzdělávání <sup>2)</sup>	50	184	126	1028
<b>Osoby podpořené v rámci APZ celkem</b>	<b>552</b>	<b>1024</b>	<b>1473</b>	<b>3015</b>

1) financováno převážně z Evropského sociálního fondu

2) financováno převážně z Národního plánu obnovy

Podrobnější statistické údaje o nástrojích APZ naleznete na stránkách Integrovaného portálu MPSV, v měsíčních statistikách nezaměstnanosti <https://www.mpsv.cz/web/cz/mesicni>

## 2. MAPA – ArcView – Podíl nezaměstnaných v okresech kraje (mapa kraje)



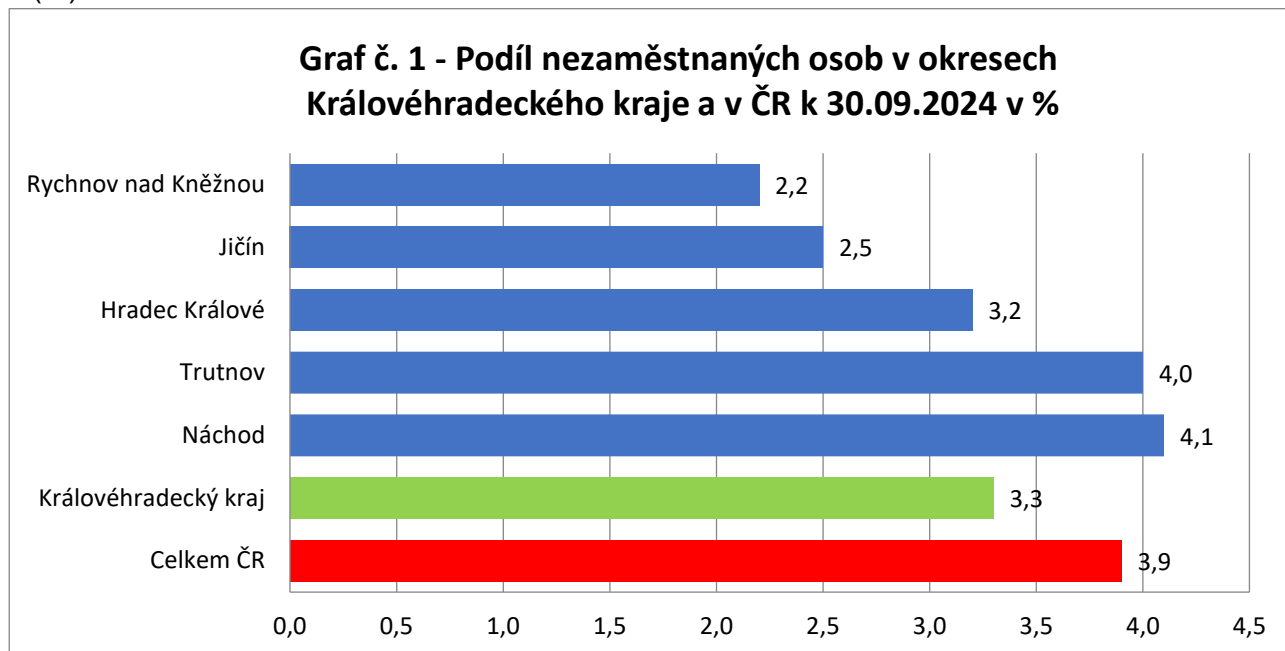
Vytvořil: KrP Hradec Králové

02.10.2024, Hradec Králové

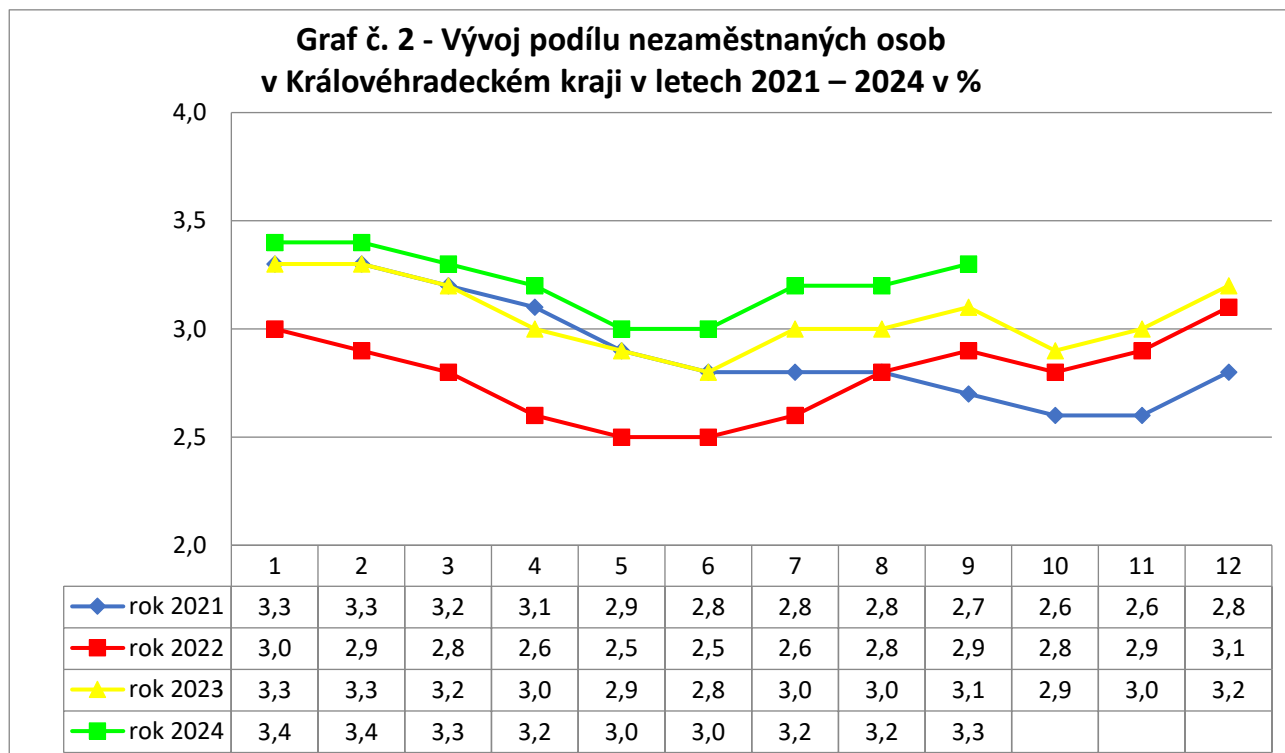
Zdroj dat: MPSV, ÚP

### 3. GRAFY

Graf č.1 - Podíl nezaměstnaných osob v okresech Královéhradeckého kraje a v ČR k 30.09.2024 v (%)

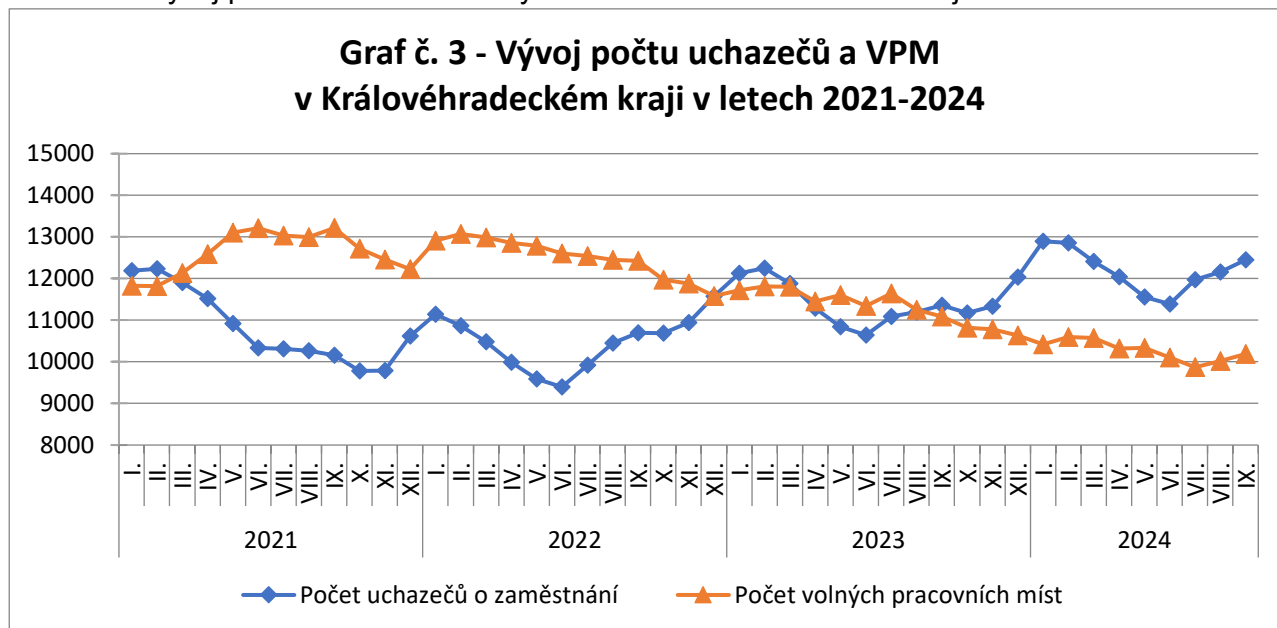


Graf č. 2 - Vývoj podílu nezaměstnaných v Královéhradeckém kraji v letech 2021 - 2024 v (%)

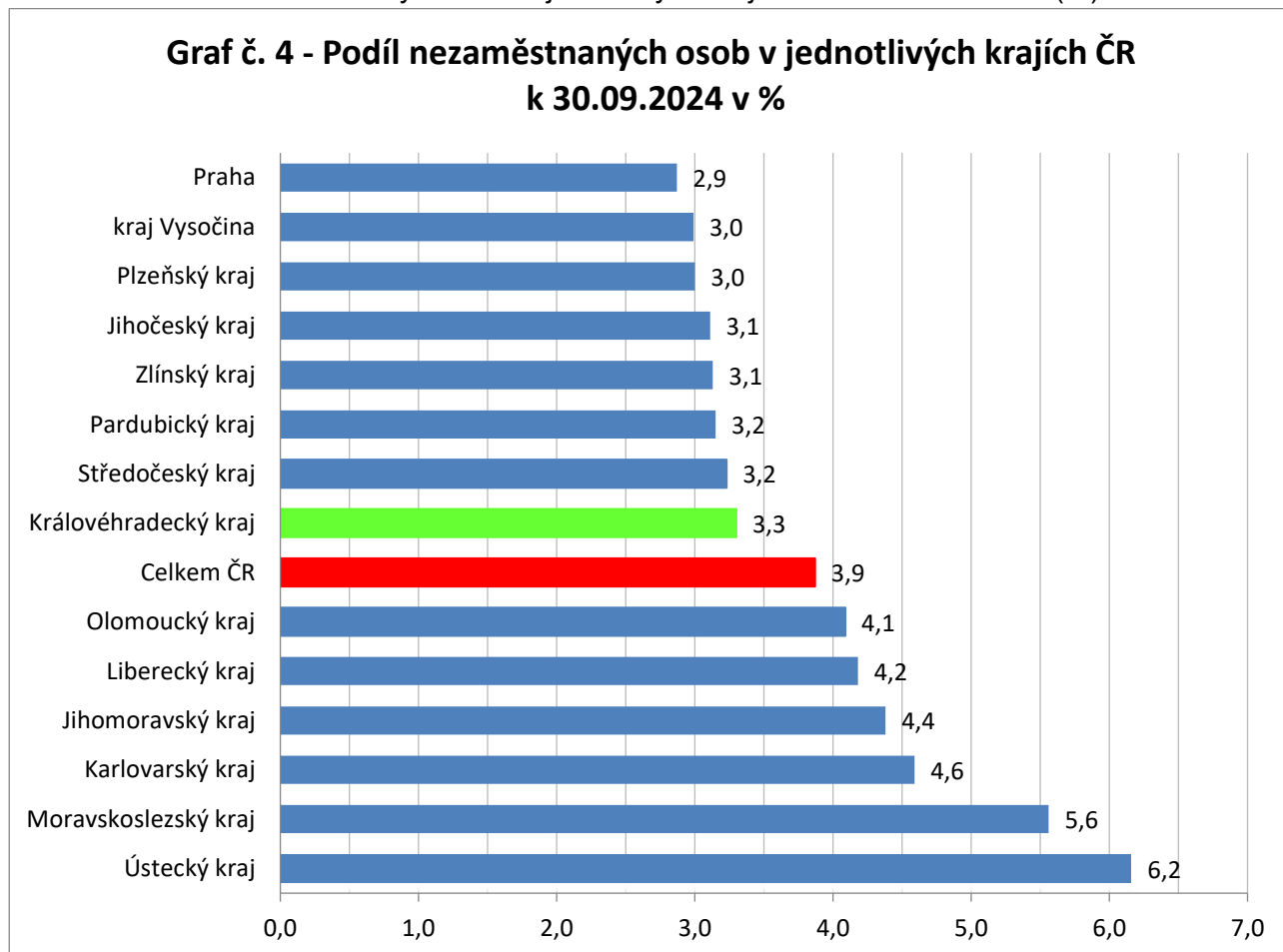




Graf č. 3 - Vývoj počtu uchazečů a volných míst v Královéhradeckém kraji v letech 2021 - 2024



Graf č. 4 - Podíl nezaměstnaných osob v jednotlivých krajích ČR k 30.09.2024 v (%)







Tabulka seříděných okresů k 30. 09. 2024 (z celorepublikové statistiky)

	PNO v %		meziměs. přírůst./ úbytek nezam. v %		počet uchazečů na 1 VPM
Most	8,6	Benešov	7,5	Karviná	10,2
Karviná	8,4	Rakovník	6,5	Bruntál	6,2
Chomutov	7,1	Teplice	6,4	Děčín	5,9
Bruntál	6,9	Jičín	6,3	Hodonín	5,6
Ústí nad Labem	6,2	Klatovy	6,2	Most	4,4
Louny	6,2	Jeseník	5,9	Opava	3,9
Ostrava-město	6,1	Svitavy	5,9	Jablonec nad Nisou	3,8
Děčín	6,0	Trutnov	5,6	Jeseník	3,8
Sokolov	5,7	Český Krumlov	5,3	Sokolov	3,8
Hodonín	5,5	Chrudim	4,8	Ústí nad Labem	3,7
Teplice	5,4	Česká Lípa	4,7	Blansko	3,7
Znojmo	5,3	Sokolov	4,4	Louny	3,5
Brno-město	5,1	Rokycany	4,0	Česká Lípa	3,2
Karlovy Vary	4,7	Louny	4,0	Litoměřice	3,2
Přerov	4,7	Příbram	3,9	Strakonice	3,1
Jeseník	4,6	Nový Jičín	3,8	Ostrava-město	3,1
Kolín	4,5	Vsetín	3,8	Karlovy Vary	2,9
Šumperk	4,4	Pelhřimov	3,3	Šumperk	2,8
Mělník	4,3	Karlovy Vary	3,3	Žďár nad Sázavou	2,5
Jablonec nad Nisou	4,3	Blansko	3,2	Trutnov	2,4
Český Krumlov	4,3	Mladá Boleslav	3,1	Kroměříž	2,3
Kladno	4,3	Cheb	3,1	Prostějov	2,3
Nymburk	4,3	Ostrava-město	3,0	Znojmo	2,3
Příbram	4,3	Ústí nad Orlicí	3,0	Frýdek-Místek	2,2
Semily	4,3	Hodonín	2,9	Jindřichův Hradec	2,2
Liberec	4,2	Tachov	2,9	Břeclav	2,2
Náchod	4,1	Znojmo	2,8	Vsetín	2,2
Trutnov	4,0	Kutná Hora	2,7	Náchod	2,2
Vsetín	4,0	Zlín	2,6	Semily	2,0
Česká Lípa	4,0	Frýdek-Místek	2,6	Třebíč	2,0
Litoměřice	3,9	Prachatice	2,5	Teplice	2,0
Nový Jičín	3,9	Opava	2,5	Brno-město	2,0
Kutná Hora	3,9	Domažlice	2,4	Chomutov	1,9
Olomouc	3,9	Litoměřice	2,4	Přerov	1,9
Frýdek-Místek	3,8	Brno-venkov	2,4	Liberec	1,9
Blansko	3,8	Semily	2,4	Kutná Hora	1,8
Tachov	3,7	Prostějov	2,0	Uherské Hradiště	1,8
Rokycany	3,6	Vyškov	1,9	Kladno	1,8
Opava	3,6	Liberec	1,8	Olomouc	1,7
Břeclav	3,6	Plzeň-sever	1,8	Havlíčkův Brod	1,6
Svitavy	3,6	Jablonec nad Nisou	1,8	Nový Jičín	1,5
Tábor	3,5	Karviná	1,8	Vyškov	1,4
Třebíč	3,4	Ústí nad Labem	1,7	Tábor	1,2
Cheb	3,4	Děčín	1,7	Příbram	1,2
Beroun	3,4	České Budějovice	1,6	České Budějovice	1,1
Prostějov	3,3	Praha-východ	1,6	Nymburk	1,1
Domažlice	3,3	Olomouc	1,6	Klatovy	1,0
Vyškov	3,3	Třebíč	1,5	Svitavy	1,0
Hradec Králové	3,2	Náchod	1,5	Rokycany	1,0
Rakovník	3,2	Havlíčkův Brod	1,5	Jihlava	1,0
Brno-venkov	3,2	Šumperk	1,5	Písek	1,0
Žďár nad Sázavou	3,2	Mělník	1,3	Chrudim	1,0
Písek	3,2	Kolín	1,2	Brno-venkov	1,0
Strakonice	3,2	Uherské Hradiště	1,2	Plzeň-sever	0,9
Pardubice	3,2	Bruntál	0,9	Jičín	0,9
Uherské Hradiště	3,1	Jihlava	0,7	Hradec Králové	0,9
Plzeň-sever	3,1	Pardubice	0,7	Zlín	0,8
Jihlava	3,1	Beroun	0,6	Ústí nad Orlicí	0,8
Kroměříž	3,0	Břeclav	0,5	Cheb	0,8
Ústí nad Orlicí	3,0	Nymburk	0,4	Rakovník	0,8
Klatovy	3,0	Chomutov	0,4	Kolín	0,8
Chrudim	3,0	Most	0,3	Prachatice	0,7
území Hlavního města P	2,9	Kladno	0,2	Rychnov nad Kněžnou	0,7
Plzeň-město	2,8	Hradec Králové	0,2	Pardubice	0,7
České Budějovice	2,8	Praha-západ	0,2	Domažlice	0,7
Mladá Boleslav	2,8	Tábor	0,1	Beroun	0,6
Havlíčkův Brod	2,7	Kroměříž	-0,3	Plzeň-město	0,6
Jindřichův Hradec	2,7	Písek	-0,5	Benešov	0,6
Prachatice	2,6	Brno-město	-0,5	Mělník	0,6
Zlín	2,6	Strakonice	-0,6	Pelhřimov	0,6
Jičín	2,5	Jindřichův Hradec	-0,7	Plzeň-jih	0,5
Benešov	2,4	Rychnov nad Kněžnou	-0,8	Český Krumlov	0,5
Pelhřimov	2,3	Žďár nad Sázavou	-1,2	Tachov	0,5
Rychnov nad Kněžnou	2,2	Přerov	-1,3	území Hlavního města P	0,4
Plzeň-jih	2,1	Plzeň-jih	-1,4	Praha-západ	0,3
Praha-západ	1,7	Plzeň-město	-1,4	Praha-východ	0,3
Praha-východ	1,5	území Hlavního města P	-1,4	Mladá Boleslav	0,3
Celkem ČR	3,9	Celkem ČR	1,6	Celkem ČR	1,1