



TISKOVÁ ZPRÁVA

České Budějovice, 8. 11. 2024

Nezaměstnanost v Jihočeském kraji v říjnu mírně vzrostla na 3,2 %. Nepatrně poklesl i počet volných pracovních míst

K 31. 10. 2024 evidovala Krajská pobočka Úřadu práce ČR v Českých Budějovicích celkem 14 083 uchazečů o zaměstnání. Jejich počet byl o 184 vyšší než na konci předchozího měsíce a ve srovnání se stejným obdobím minulého roku byl vyšší o 2 224 lidí. Podíl nezaměstnaných tak meziměsíčně vzrostl o 0,1 p. b. na hodnotu 3,2 %. Počet volných pracovních míst evidovaných pracovišti Úřadu práce ČR v Jihočeském kraji mírně poklesl na 13 105. Na jedno volné pracovní místo připadalo stejně jako v říjnu 1,1 uchazeče.

Z celkového počtu nezaměstnaných bylo evidováno celkem 12 951 tzv. dosažitelných uchazečů o zaměstnání, což bylo o 188 více než v předchozím měsíci. Ve srovnání se stejným měsícem roku 2023 to bylo o 2 358 osob více.

„Poté, co se v září v Jihočeském kraji meziměsíčně zvýšil počet evidovaných absolventů a mladistvých, v průběhu měsíce října došlo k předpokládanému poklesu počtu evidovaných osob v této skupině. Ke konci října jsme evidovali 999 uchazečů o zaměstnání z řad absolventů a mladistvých, tj. o 21 méně než ke konci předchozího měsíce. Tato skupina uchazečů o zaměstnání tvořila z celkového počtu 7,1 %, tedy o 0,2 procentního bodu méně než v září letošního roku,“ uvádí **Ivan Loukota**, ředitel Krajské pobočky Úřadu práce v Českých Budějovicích. Dodává přitom: *„Úřad práce nabízí těmto uchazečům o zaměstnání širokou škálu nástrojů a opatření s cílem lepšího uplatnění na trhu práce. Dobrou příležitostí pro lepší orientaci na trhu práce, resp. pro získání více informací o možnostech dalšího studia, nabízí všem absolventům středních škol a mladistvým také výstava Vzdělání a řemeslo, která proběhne ve dnech 7. – 9.11.2024 na Výstavišti v Českých Budějovicích.“*

Z výše uvedeného celkového počtu evidovaných uchazečů o zaměstnání bylo 7 977 žen (tj. 56,6 %). Ke konci října bylo dále evidováno 999 uchazečů o zaměstnání z řad absolventů a mladistvých (tj. 7,1 %), což bylo o 21 méně než v předchozím měsíci. Počet evidovaných uchazečů o zaměstnání v kategorii osob se zdravotním postižením se ke konci měsíce října meziměsíčně zvýšil o 11 osob na celkem 2 104 osob (tj. 14,9 %). Z pohledu dosaženého vzdělání tvořili **nejpočetnější skupinu uchazeči o zaměstnání se středoškolským vzděláním bez maturity**, ke konci října jich bylo evidováno 5 172 (tj. 36,7 %). Uchazeči ve věku 55 let a starší tvořili 24,4 % z celku, ke konci sledovaného měsíce bylo v této skupině evidováno 3 439 osob.



TISKOVÁ ZPRÁVA

Vývoj nezaměstnanosti k 31. 10. 2024

ukazatel (celkový počet)	stav k		
	31. 10. 2023	30. 9. 2024	31. 10. 2024
evidovaní uchazeči o zaměstnání	11 859	13 899	14 083
- z toho ženy	6 805	7 808	7 977
absolventi a mladiství	867	1 020	999
uchazeči se zdravotním postižením	1 859	2 093	2 104
uchazeči s nárokem na podporu v nezaměstnanosti	4 032	4 716	4 814
podíl nezaměstnaných osob v %	2,6	3,1	3,2
volná pracovní místa	13 995	13 189	13 105
počet uchazečů na 1 volné pracovní místo	0,8	1,1	1,1

Ke konci měsíce října podíl nezaměstnaných na obyvatelstvu ve věkové skupině 15–64 let v Jihočeském kraji **meziměsíčně vzrostl o 0,1 p. b. na hodnotu 3,2 %**. Z pohledu meziročního porovnání Jihočeský kraj byl tento podíl vyšší o 0,6 p. b. Jihočeský kraj se tak v letošním říjnu **v rámci všech 14 krajů České republiky řadil mezi sedm krajů s nejnižší nezaměstnaností**.

Podíl nezaměstnaných **meziměsíčně vzrostl o 0,1 p. b. v okresech České Budějovice a Český Krumlov**, ve zbývajících pěti okresech Jihočeského kraje se neměnil. Nejvyšší podíl nezaměstnaných v rámci Jihočeského kraje byl evidován v okrese Český Krumlov – 4,4 %. Nejnižší podíl nezaměstnaných byl evidován v okrese Prachatice – 2,6 %.

Nezaměstnanost v okresech Jihočeského kraje k 31. 10. 2024

okres	počet nezaměstnaných		volná pracovní místa	počet uchazečů na 1 VPM	podíl nezaměstnaných osob [%]
	celkem	z toho ženy			
České Budějovice	3 903	2 267	3 311	1,2	2,9
Český Krumlov	1 870	1 025	3 648	0,5	4,4
Jindřichův Hradec	1 623	928	745	2,2	2,7
Písek	1 541	933	1 554	1,0	3,2



TISKOVÁ ZPRÁVA

Prachatice	977	508	1 282	0,8	2,6
Strakonice	1 727	971	586	2,9	3,2
Tábor	2 442	1 345	1 979	1,2	3,5
Jihočeský kraj	14 083	7 977	13 105	1,1	3,2
Česká republika	289 003	157 453	265 972	1,1	3,8

K 31. 10. 2024 se počet evidovaných volných pracovních míst meziměsíčně snížil o 84 míst. Celkem bylo v Jihočeském kraji evidováno 13 105 volných pracovních míst, na jedno pracovní místo tak připadalo 1,1 uchazeče. V meziročním srovnání bylo v říjnu evidováno o 890 volných pracovních míst méně. Ve sledovaném měsíci jsme zaznamenali největší zájem o řidiče aut (převážně dálková nákladní doprava) a pracovníky v kvalifikovaných i nekvalifikovaných strojírenských profesích. Poptávka po sezónních profesích ve sledovaném měsíci s ohledem na vývoj počasí již klesala.

Tok nezaměstnanosti k 31. 10. 2024

ukazatel	počet uchazečů ve sledovaném měsíci		
	říjen 2023	září 2024	říjen 2024
nově evidovaní uchazeči o zaměstnání	2 279	2 859	2 475
uchazeči s ukončenou evidencí a vyřazení	2 185	2 709	2 291
- z toho umístění celkem	1 572	2 092	1 706
- z toho umístění úřadem práce	1 213	1 902	1 553

V měsíci říjnu se přišlo **nově zaevidovat** na kontaktní pracoviště Úřadu práce ČR v Jihočeském kraji celkem 2 475 uchazečů o zaměstnání, což bylo o 384 méně než v předchozím měsíci a o 196 osob více než ve stejném měsíci předchozího roku. V kraji byla ukončena evidence na kontaktních pracovištích úřadu práce celkem u 2 291 uchazečů (o 418 méně než v předchozím měsíci), z toho bylo **umístěno do zaměstnání 1 706 uchazečů**, což představuje 74,5 % z celkového počtu ukončených evidencí uchazečů o zaměstnání.

Jak už bylo uvedeno, k 31. 10. 2024 bylo v Jihočeském kraji celkem evidováno 999 absolventů a mladistvých. Tato skupina tvořila 7,1 % z celkového počtu evidovaných uchazečů o zaměstnání. V měsíci říjnu byl ve skupině mladistvých a absolventů zaznamenán meziměsíční pokles o 21 osob. V meziročním srovnání oproti říjnu 2023 bylo letos evidováno v Jihočeském kraji o 132 mladistvých a absolventů více.



TISKOVÁ ZPRÁVA

Nejčastěji jsou v rámci Jihočeského kraje v evidenci Úřadu práce zastoupeni **absolventi a uchazeči s dosaženým středoškolským vzděláním**. Mezi nejčastěji uváděné vystudované obory evidovaných uchazečů o zaměstnání patří obory s ekonomicko-administrativním zaměřením. Naopak, dobré uplatnění na trhu práce mají absolventi zejména řemeslných oborů.

Čerstvým absolventům je nabízena široká škála poradenských aktivit (jak individuálních, tak skupinových). V neposlední řadě jsou pro vyšší zaměstnanost čerstvých absolventů připraveny vhodné nástroje aktivní politiky zaměstnanosti (APZ) a projekty podporované ze státních a evropských finančních prostředků, a to jak v rámci NIP, tak i RIP. Poradenská činnost je absolventům (resp. jejich rodinným příslušníkům) poskytována kontinuálně po celý rok, a to jak skupinově, tak i individuálně.

Škála poptávaných pracovních míst vhodných pro absolventy je v Jihočeském kraji široká. Požadavky zaměstnavatelů na nové zaměstnance, resp. na čerstvé absolventy nastupující do zaměstnání, se dlouhodobě nemění. Převážně se od absolventů očekává flexibilita, ochota dalšího učení a vzdělávání se v daném oboru a v neposlední řadě počítačová zdatnost.

Ke konci měsíce října evidovaly kontaktní pracoviště Úřadu práce ČR v Jihočeském kraji celkem 575 uchazečů o zaměstnání z řadobčanů Ukrajiny (ke konci předchozího měsíce jich bylo evidováno 573). Z aktuálního počtu uchazečů se jednalo o 483 žen (tj. 84,0 %). Ve sledovaném měsíci tvořili v Jihočeském kraji občané Ukrajiny evidovaní jako uchazeči o zaměstnání 4,1 % z celkového počtu všech evidovaných uchazečů.

Celostátní informace o vývoji nezaměstnanosti jsou zveřejněny na www.mpsv.cz/web/cz/mesicni

Kontakt pro více informací:

Ing. Ivan Loukota

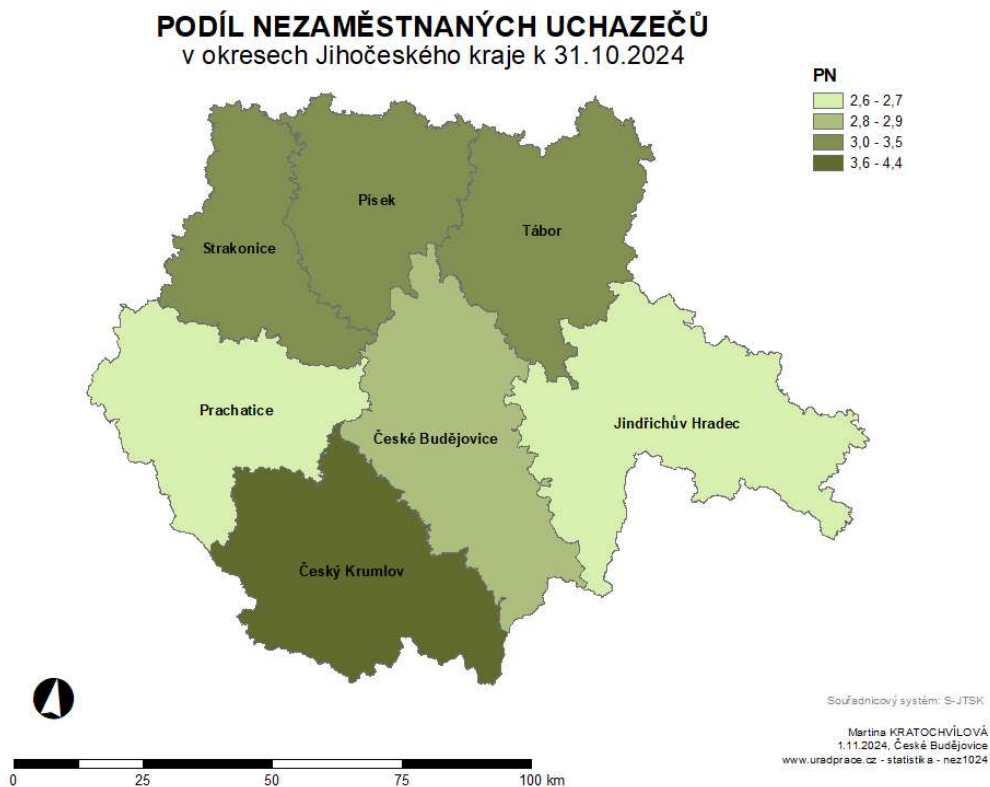
ředitel Krajské pobočky ÚP ČR v Českých Budějovicích

T: +420 950 109 300

E: ivan.loukota@uradprace.cz

TISKOVÁ ZPRÁVA

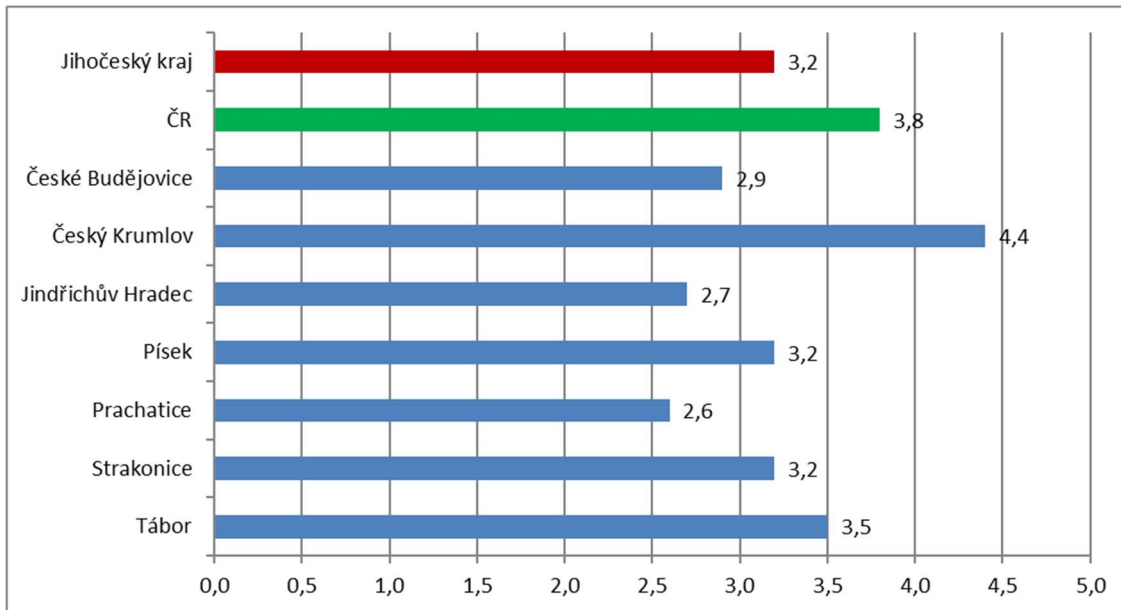
MAPA – Podíl nezaměstnaných v okresech Jihočeského kraje k 31.10.2024



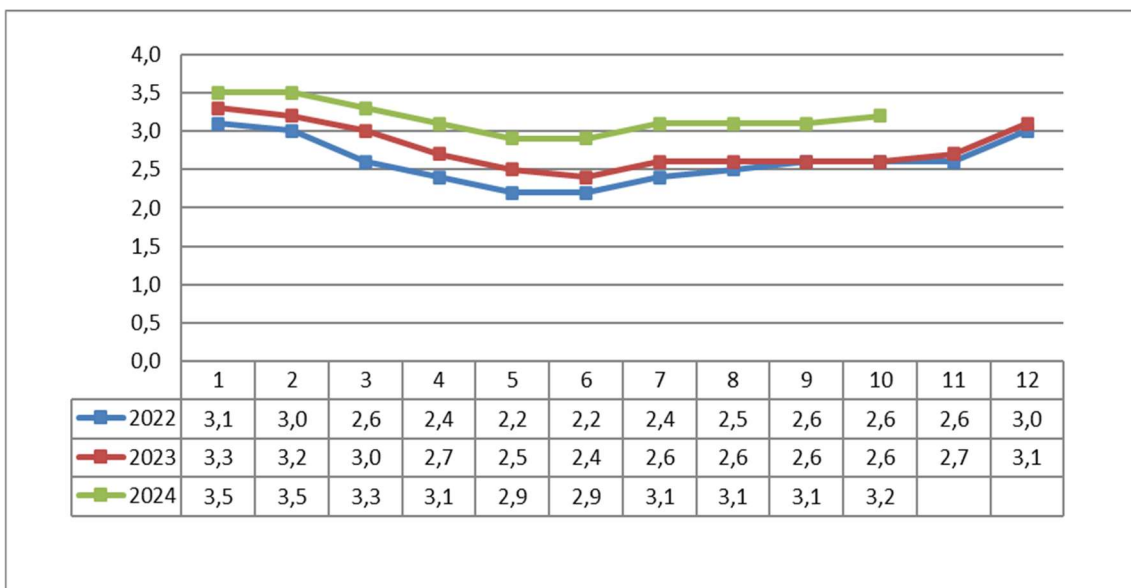


TISKOVÁ ZPRÁVA

Podíl nezaměstnaných osob v okresech Jihočeského kraje k 31. 10. 2024 v %



Vývoj podílu nezaměstnaných v Jihočeském kraji v letech 2022–2024 v %



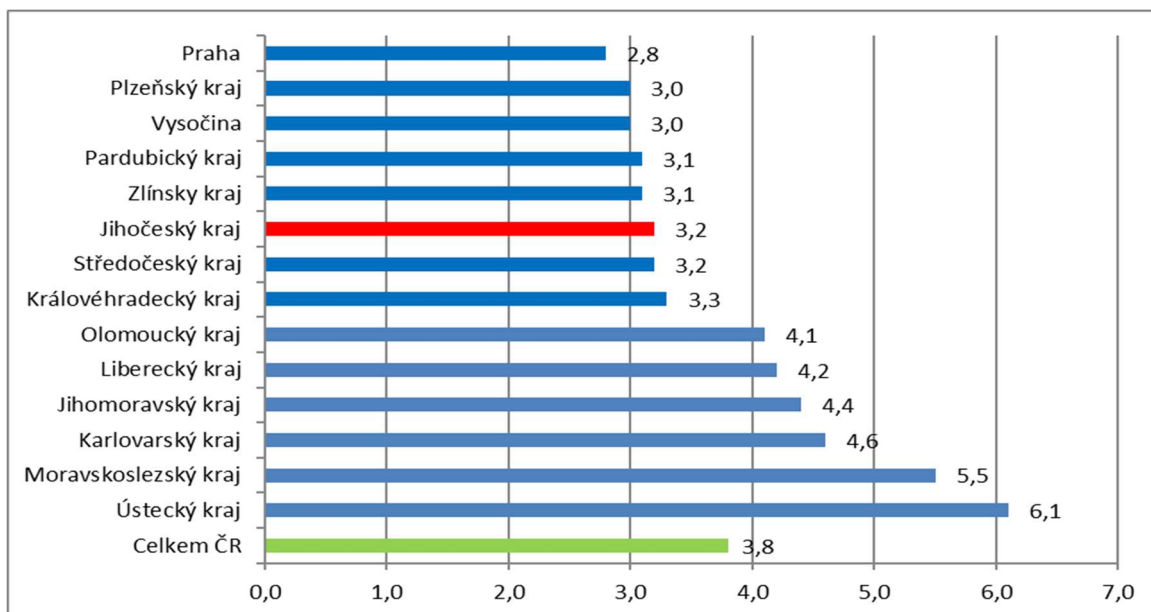


TISKOVÁ ZPRÁVA

Vývoj počtu uchazečů a volných míst v Jihočeském kraji v letech 2022–2024



Vývoj podílu nezaměstnaných v Jihočeském kraji v letech 2022–2024 v %





TISKOVÁ ZPRÁVA

Tabulka seříděných okresů k 31. 10. 2024

SETŘÍDĚNÍ OKRESŮ k 31. říjnu 2024					
	PNO v %		mezíměs. přírůst/ úbytek nezam. v %		počet uchazečů na 1 VPM
1		Jeseník	9,0	Karviná	10,5
2	8,4	České Budějovice	2,7	Děčín	6,5
3	8,3	Jindřichův Hradec	2,3	Bruntál	6,2
4	7,0	Plzeň-město	1,8	Hodonín	5,7
5	6,9	Český Krumlov	1,8	Most	4,4
6	6,2	Třebíč	1,8	Jablonec nad Nisou	4,1
7	6,1	Beroun	1,4	Jeseník	4,0
8	5,9	Jihlava	1,3	Sokolov	3,8
9	5,7	Česká Lípa	1,3	Ústí nad Labem	3,8
10	5,5	Bruntál	1,0	Opava	3,8
11	5,3	Sokolov	1,0	Blansko	3,6
12	5,3	Opava	1,0	Louny	3,5
13	5,1	Břeclav	0,9	Česká Lípa	3,5
14	5,1	Rokycany	0,9	Litoměřice	3,2
15	4,7	Trutnov	0,8	Strakonice	2,9
16	4,7	Znojmo	0,7	Ostrava-město	2,9
17	4,5	Liberec	0,7	Šumperk	2,8
18	4,4	Šumperk	0,6	Karlovy Vary	2,8
19	4,4	Plzeň-jih	0,6	Trutnov	2,4
20	4,3	Jablonec nad Nisou	0,5	Žďár nad Sázavou	2,4
21	4,3	Písek	0,5	Kroměříž	2,3
22	4,3	Havlíčkův Brod	0,4	Znojmo	2,3
23	4,2	Hodonín	0,4	Břeclav	2,3
24	4,2	Strakonice	0,3	Prostějov	2,3
25	4,2	Prachatice	0,3	Jindřichův Hradec	2,2
26	4,2	Benešov	0,3	Frydek-Místek	2,2
27	4,0	Jičín	0,3	Vsetín	2,2
28	4,0	Příbram	0,2	Třebíč	2,1
29	4,0	Vsetín	0,2	Náchod	2,1
30	4,0	Žďár nad Sázavou	0,2	Semily	2,0
31	3,9	Cheb	0,1	Teplice	2,0
32	3,9	Brno-město	0,1	Brno-město	2,0
33	3,8	Ostrava-město	0,0	Chomutov	1,9
34	3,8	Chrudim	-0,1	Přerov	1,9
35	3,7	Tábor	-0,2	Uherské Hradiště	1,8
36	3,7	Děčín	-0,3	Liberec	1,8
37	3,6	Ústí nad Labem	-0,4	Kladno	1,8
38	3,6	Karlovy Vary	-0,5	Kutná Hora	1,8
39	3,6	Louny	-0,6	Havlíčkův Brod	1,7
40	3,6	Karviná	-0,7	Olomouc	1,7
41	3,5	Mělník	-0,9	Vyškov	1,5
42	3,5	Přerov	-0,9	Nový Jičín	1,4
43	3,5	Plzeň-sever	-0,9	Tábor	1,2
44	3,4	Uherské Hradiště	-1,0	České Budějovice	1,2
45	3,4	Kutná Hora	-1,2	Příbram	1,2
46	3,3	Litoměřice	-1,3	Nymburk	1,1
47	3,3	Svitavy	-1,4	Klatovy	1,0
48	3,3	Prostějov	-1,4	Jihlava	1,0
49	3,2	Blansko	-1,4	Svitavy	1,0
50	3,2	Nový Jičín	-1,5	Rokycany	1,0
51	3,2	Nymburk	-1,5	Písek	1,0
52	3,2	Olomouc	-1,5	Chrudim	1,0
53	3,1	Teplice	-1,5	Brno-venkov	1,0
54	3,1	Kolín	-1,5	Plzeň-sever	0,9
55	3,1	Vyškov	-1,5	Jičín	0,9
56	3,1	Rychnov nad Kněžnou	-1,5	Hradec Králové	0,8
57	3,1	Brno-venkov	-1,5	Rakovník	0,8
58	3,0	Kroměříž	-1,6	Cheb	0,8
59	3,0	Semily	-1,7	Ústí nad Orlicí	0,8
60	2,9	území Hlavního města Prahy	-1,7	Zlín	0,8
61	2,9	Most	-1,8	Prachatice	0,8
62	2,9	Domažlice	-1,8	Kolín	0,8
63	2,9	Klatovy	-1,9	Rychnov nad Kněžnou	0,7
64	2,8	Hradec Králové	-1,9	Pardubice	0,7
65	2,8	Pelhřimov	-1,9	Domažlice	0,7
66	2,7	Mladá Boleslav	-2,0	Plzeň-město	0,6
67	2,7	Rakovník	-2,0	Beroun	0,6
68	2,7	Kladno	-2,0	Benešov	0,6
69	2,6	Pardubice	-2,1	Mělník	0,5
70	2,5	Chomutov	-2,2	Pelhřimov	0,5
71	2,5	Tachov	-2,3	Tachov	0,5
72	2,4	Frydek-Místek	-2,4	Plzeň-jih	0,5
73	2,3	Náchod	-2,4	Český Krumlov	0,5
74	2,1	Zlín	-2,8	území Hlavního města Prahy	0,3
75	2,1	Praha-západ	-3,4	Praha-západ	0,3
76	1,6	Ústí nad Orlicí	-4,4	Praha-východ	0,3
77	1,4	Praha-východ	-5,8	Mladá Boleslav	0,2
	3,8	Celkem ČR	-0,7	Celkem ČR	1,1