



TISKOVÁ ZPRÁVA

Hradec Králové, 9. 7. 2024

Nezaměstnanost v Královéhradeckém kraji v červnu zůstává na 3,0 %, celkový počet uchazečů i počet volných pracovních míst mírně poklesl

Úřad práce ČR evidoval k 30. 6. 2024 v Královéhradeckém kraji celkem 11 391 uchazečů o zaměstnání, o 164 méně než v květnu 2024 a o 750 více než v červnu 2023. Podíl nezaměstnaných osob v červnu 2024 setrval na 3,0 %, ve srovnání s červnem 2023 vzrostl o 0,2 procentního bodu. Tři okresy v kraji vykázaly nižší podíl nezaměstnaných, než je republikový průměr. Situace na trhu práce je ovlivňována zejména zvýšeným zájmem o sezónní práce. Strmě roste počet absolventů rekvalifikačních či digitálních kurzů.

Situace na trhu práce aktuálně odpovídá ročnímu období, nezaměstnanost je ovlivněna letním obdobím a prázdninami, brigádami a krátkodobými pracovními poměry zejména ve službách, pohostinství, cestovním ruchu, ale i stavebnictví a zemědělství. V průběhu měsíce bylo nově zaevidováno 1 480 osob. **Ve srovnání s minulým měsícem to bylo méně o 63 osob** a v porovnání se stejným obdobím předchozího roku méně o 45 osob. Naopak **z evidence během června 2024 odešlo 1 644 uchazečů o zaměstnání** (ukončená evidence, vyřazení uchazeči). Bylo to o 383 osob méně než v předchozím měsíci a o 82 osob méně než v červnu 2023. Do zaměstnání z nich ve sledovaném měsíci nastoupilo 1 194 (tj. o 361 méně než v květnu 2024 a o 94 více než ve stejném měsíci minulého roku). 1 044 uchazečů o zaměstnání bylo umístěno prostřednictvím Úřadu práce.

„Nezaměstnanost v Královéhradeckém kraji se stejně jako ve většině regionů České republiky dlouhodobě drží na nízkých hodnotách a spíš tak působí problémy zaměstnavatelům než uchazečům o práci. Přesto však přibývá signálů, že se tato situace může změnit, a stále častěji, byť v menších počtech, začínají propouštět průmyslové podniky, které jsou páteří naší ekonomiky. Částečně to souvisí s pokračující digitalizací, robotizací a automatizací výroby, částečně se zdražováním pracovní síly, ale částečně i s poklesem zakázek a nejistotou odbytu ve střednědobém horizontu,“ uvádí **Martin Horák**, ředitel Krajské pobočky Úřadu práce v Hradci Králové. *„O to důležitější je, aby uchazeči o práci i zaměstnanci byli na novou situaci připraveni a disponovali potřebnými kompetencemi. Je proto potěšující, že roste zájem o vzdělávání, ať již prostřednictvím klasických rekvalifikací, nebo v oblasti IT dovedností, kde meziročně vzrostl počet účastníků kurzů o neuvěřitelných 1700 %,“* doplňuje ředitel **Martin Horák**. *„Máme za sebou první pololetí. Celkově bych jej ve srovnání s předchozími roky charakterizoval tak, že došlo k mírnému zpomalení dynamiky trhu práce. Klesl celkový počet nově evidovaných uchazečů, ale více klesl počet ukončených evidencí, což souvisí i s klesajícím počtem volných pracovních míst. Struktura nezaměstnaných se příliš nemění, výjimkou je mírný růst počtu absolventů a mladistvých, což souvisí s demografickým vývojem. Zaměstnavatelé zejména v posledních dvou měsících vyčkávají a snižuje se jejich ochota přijímat nové zaměstnance a zavazovat se k novým výdajům v době, kdy jim klesají nové zakázky a roste nejistota ohledně dalšího ekonomického vývoje,“* uzavírá ředitel Horák.



TISKOVÁ ZPRÁVA

Počet běžných zvolených rekvalifikací realizovaných za pololetí vzrostl meziročně z 563 na 716. V případě rekvalifikací financovaných z Národního plánu obnovy jde o meziroční nárůst z 15 na 244, u digitálních kurzů pak z 28 na 535. Významným důvodem tohoto nárůstu je zájem široké veřejnosti o kurzy zaměřené na základní IT dovednosti a práci s běžnými kancelářskými softwary. V poslední době **roste také zájem o vzdělávání týkající se umělé inteligence (AI)** v souvislosti s jejím pronikáním do běžné pracovní činnosti. Mimořádný zájem o tuto oblast vzdělávání je např. mezi učiteli.

Vývoj nezaměstnanosti k 30. 6. 2024

ukazatel (celkový počet)		stav k		
		červen 2023	květen 2024	červen 2024
evidovaní uchazeči o zaměstnání		10 641	11 555	11 391
z toho	ženy	5 983	6 348	6 311
	absolventi a mladiství	431	602	525
	uchazeči se zdravotním postižením	1 806	1 945	1 914
uchazeči s nárokem na podporu v nezaměstnanosti		3 524	4 046	3 874
podíl nezaměstnaných osob v %		2,8	3	3,0
volná pracovní místa		11 339	10 335	10 106
počet uchazečů na 1 volné pracovní místo		0,9	1,1	1,1

Tok nezaměstnanosti k 30. 06. 2024

ukazatel	počet uchazečů ve sledovaném měsíci		
	červen 2023	květen 2024	červen 2024
nově evidovaní uchazeči o zaměstnání – ve sled. měsíci	1 525	1 543	1 480
uchazeči s ukonč. evidencí a vyřazení – ve sled. měsíci	1 726	2 027	1 644
- z toho umístění celkem	1 100	1 555	1 194
- z toho umístění ÚP	295	1 298	1 044

Ke konci měsíce bylo na Krajské pobočce ÚP ČR v Hradci Králové evidováno **celkem 6 311 žen** (55,4 % z celkového počtu uchazečů), v evidenci bylo 1 914 osob se zdravotním postižením (16,8 % z celkového počtu uchazečů). Ke konci června 2024 bylo evidováno **525 absolventů škol** všech stupňů vzdělání **a mladistvých**, což bylo o 94 osob více ve srovnání se stejným měsícem minulého roku, a tvořili 4,6 % z celkového počtu uchazečů.

Podporu v nezaměstnanosti pobíralo 3 874 uchazečů o zaměstnání, tj. 34 % všech uchazečů vedených v evidenci.



TISKOVÁ ZPRÁVA

Tři okresy v kraji vykázaly podíl nezaměstnaných nižší než republikový průměr, nejnižší byl v okrese Rychnov nad Kněžnou (1,9 %), následoval Jičín (2,2 %) a Hradec Králové (3 %). Stejný podíl jako ČR vykázal Trutnov (3,6 %) a vyšší než republikový průměr byl v okrese Náchod (3,8 %).

Nezaměstnanost v okresech k 30.06.2024

okres	počet nezaměstnaných		volná pracovní místa	počet uchazečů na 1 VPM	podíl nezaměstnaných osob v %
	celkem	z toho ženy			
Hradec Králové	3 519	1 977	4 188	0,8	3,0
Jičín	1 184	643	1 571	0,8	2,2
Náchod	2 828	1 558	1 359	2,1	3,8
Rychnov nad Kněžnou	1 027	591	1 637	0,6	1,9
Trutnov	2 833	1 542	1 351	2,1	3,6
Královéhradecký kraj	11 391	6 311	10 106	1,1	3,0
Celkem ČR	272 684	148 630	263 552	1,0	3,6

Kraj evidoval k 30. 06. 2024 **celkem 10 106 volných pracovních míst**. Jejich počet byl o 229 nižší než v květnu 2024 a o 1 233 nižší než ke konci června 2023. **Na jedno volné pracovní místo připadalo v průměru 1,1 uchazeče**, nejvíce v okresech Trutnov (2,1) a Náchod (2,1). Z celkového počtu nahlášených volných míst bylo 424 vhodných pro osoby se zdravotním postižením (OZP), na jedno volné pracovní místo připadaly 4,5 OZP. Volných pracovních míst pro absolventy a mladistvé bylo registrováno 1 989, na jedno volné místo připadalo 0,26 uchazečů této kategorie. 6 938 pozic tvoří volná místa vhodná i pro cizince.

V rámci **aktivní politiky zaměstnanosti (APZ)** bylo ve sledovaném období prostřednictvím příspěvků APZ podpořeno 706 osob, z toho do rekvalifikačních kurzů bylo zařazeno 202 osob. Od počátku roku zahájilo 15 osob zabezpečenou rekvalifikaci a 961 osob rekvalifikaci zvolenou. Do kurzů digitálního vzdělávání (Jsem v kurzu) vstoupilo 535 osob. Poptávány ze strany uchazečů i zájemců jsou řídičské i profesní průkazy, rekvalifikace v IT a účetní kurzy.



Úřad práce ČR

TISKOVÁ ZPRÁVA

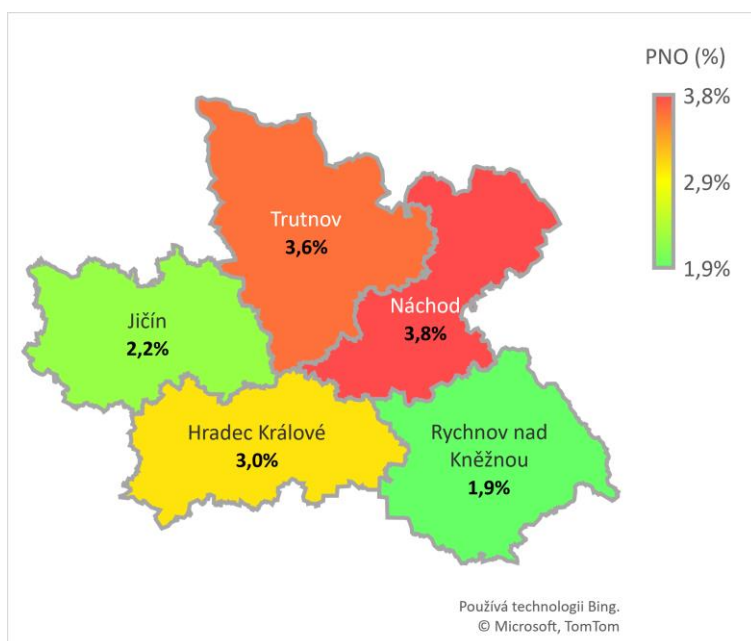
Ke konci června 2024 kraj evidoval 523 uchazečů a 80 zájemců o zaměstnání **z řad občanů Ukrajiny** s dočasnou ochranou, jedná se o 4,6 % z celkového počtu uchazečů o zaměstnání. V červnu 2024 zahájilo rekvalifikaci český jazyk pro cizince 19 z nich, celkem pak úspěšně ukončilo tuto rekvalifikaci 290 občanů Ukrajiny. Od vypuknutí konfliktu **do konce června 2024 získalo práci v Královéhradeckém kraji již 20 293 osob z Ukrajiny s dočasnou ochranou**. Některé osoby se již vrátily zpět domů nebo ze zaměstnání odešly, **aktuálně ke konci června 2024 jich pracovalo na území kraje 5 114**.

Celostátní informace o vývoji nezaměstnanosti jsou zveřejněny na www.mpsv.cz/web/cz/mesicni.

Kontakt pro více informací:

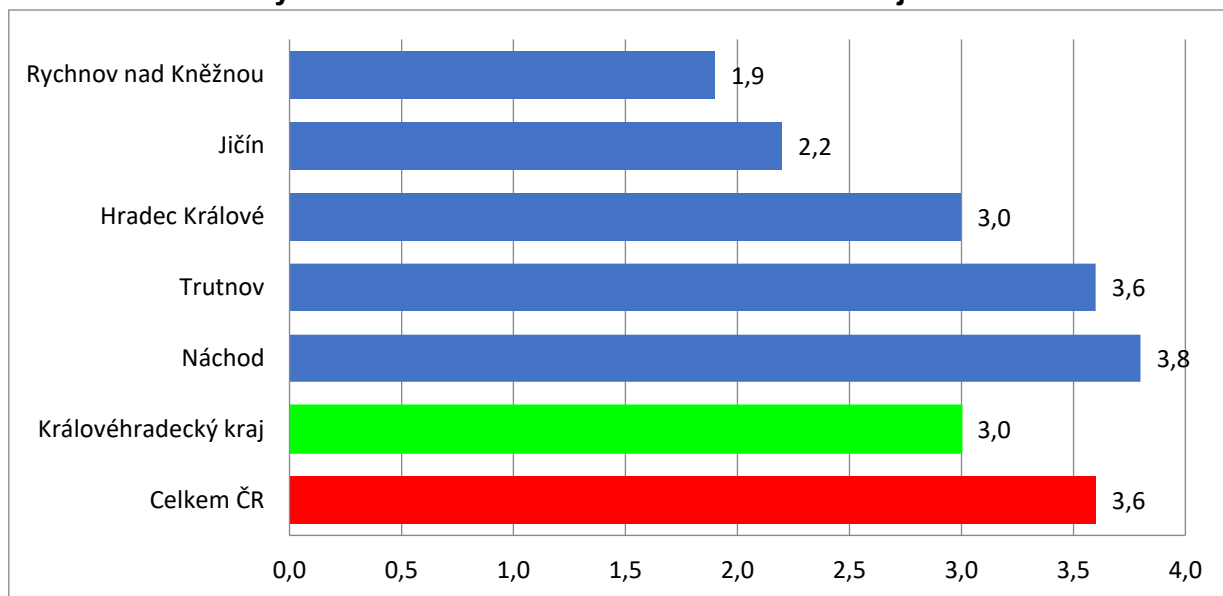
Mgr. Martin Horák
ředitel krajské pobočky Úřadu práce v Hradci Králové
E: martin.horak@uradprace.cz
T: +420 950 116 300

Podíl nezaměstnaných osob v okresech Královéhradeckého kraje k 30. 6. 2024 (mapa kraje)

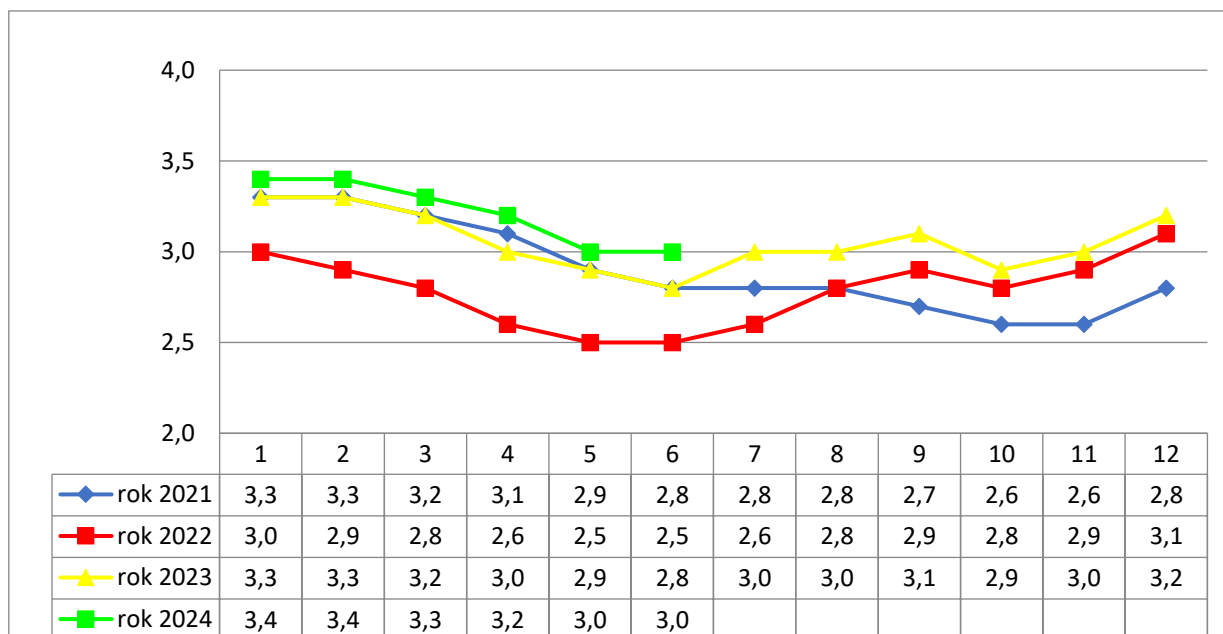


TISKOVÁ ZPRÁVA

Podíl nezaměstnaných osob v okresech Královéhradeckého kraje a v ČR k 30. 6. 2024 v %



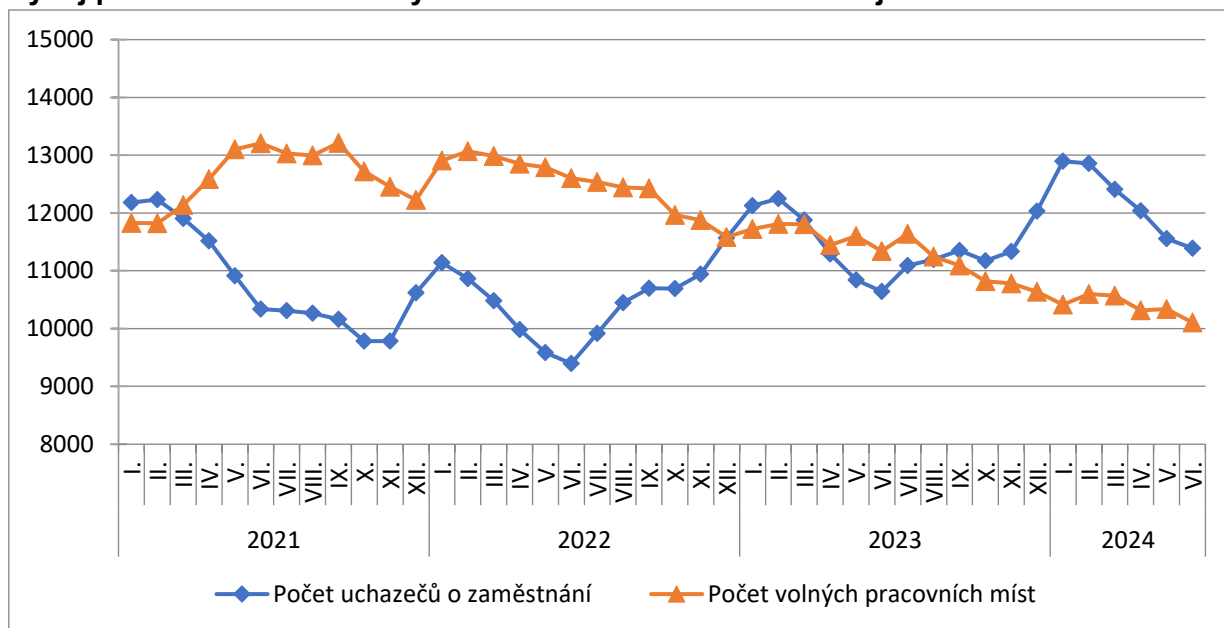
Vývoj podílu nezaměstnaných v Královéhradeckém kraji v letech 2021–2024 v %



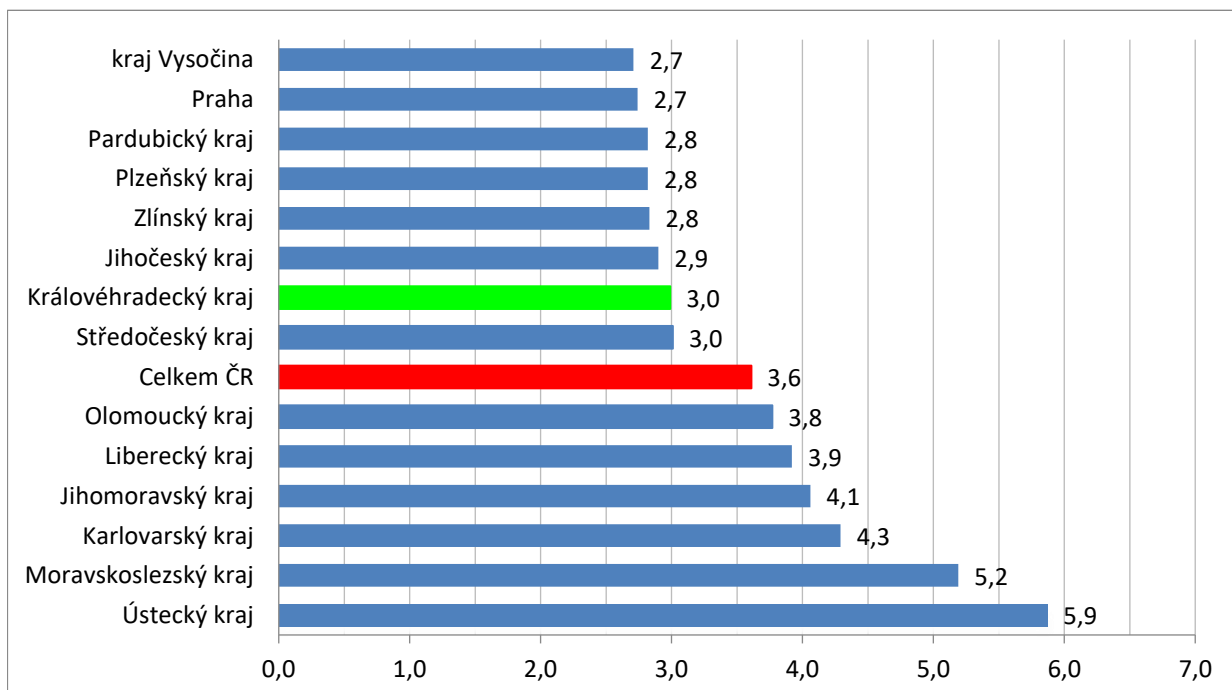


TISKOVÁ ZPRÁVA

Vývoj počtu uchazečů a volných míst v Královéhradeckém kraji v letech 2021–2024



Podíl nezaměstnaných osob v jednotlivých krajích ČR k 30. 6. 2024 v %





TISKOVÁ ZPRÁVA

Tabulka seříděných okresů k 30. 6. 2024

	PNO v %		meziměs. přírůst./ úbytek nezam. v %		počet uchazečů na 1 VPM
Most	8,4	Most	4,4	Karviná	10,3
Karviná	8,1	Písek	3,2	Bruntál	6,0
Chomutov	6,9	Vyškov	3,1	Hodonín	5,2
Bruntál	6,6	Tábor	3,0	Děčín	4,8
Ústí nad Labem	5,9	Tachov	2,9	Most	4,6
Louny	5,7	Olomouc	2,1	Blansko	3,9
Ostrava-město	5,6	Domažlice	1,7	Jablonec nad Nisou	3,9
Děčín	5,6	Praha-západ	1,1	Opava	3,6
Sokolov	5,4	Jihlava	1,1	Ústí nad Labem	3,4
Hodonín	5,1	Rokycany	1,0	Sokolov	3,4
Teplice	5,0	Prostějov	0,9	Jeseník	3,3
Brno-město	4,9	Přerov	0,6	Louny	3,3
Znojmo	4,8	Benešov	0,5	Ostrava-město	3,2
Jeseník	4,5	Nymburk	0,5	Litoměřice	3,1
Přerov	4,5	Mladá Boleslav	0,4	Česká Lípa	2,8
Karlovy Vary	4,4	Praha-východ	0,4	Strakonice	2,8
Kladno	4,2	Vsetín	0,3	Šumperk	2,7
Jablonec nad Nisou	4,2	Brno-venkov	0,3	Karlovy Vary	2,6
Mělník	4,2	Brno-město	0,2	Žďár nad Sázavou	2,5
Kolín	4,1	Kladno	0,2	Frýdek-Místek	2,3
Šumperk	4,0	Sokolov	0,2	Znojmo	2,2
Nymburk	4,0	Chomutov	0,1	Prostějov	2,2
Český Krumlov	4,0	území Hlavního města P	0,1	Břeclav	2,1
Liberec	3,9	Rakovník	0,0	Kroměříž	2,1
Semily	3,9	Plzeň-sever	0,0	Trutnov	2,1
Příbram	3,9	Nový Jičín	-0,1	Náchod	2,1
Náchod	3,8	Pelhřimov	-0,1	Brno-město	2,0
Litoměřice	3,7	Ostrava-město	-0,1	Chomutov	2,0
Česká Lípa	3,6	Hradec Králové	-0,2	Vsetín	2,0
Trutnov	3,6	Opava	-0,2	Jindřichův Hradec	1,9
Nový Jičín	3,5	Blansko	-0,4	Třebíč	1,9
Vsetín	3,5	Svitavy	-0,4	Semily	1,9
Olomouc	3,5	Jičín	-0,4	Teplice	1,9
Frýdek-Místek	3,5	Karviná	-0,5	Přerov	1,7
Blansko	3,4	Kolín	-0,5	Olomouc	1,7
Kutná Hora	3,4	Frýdek-Místek	-0,5	Uherské Hradiště	1,6
Tachov	3,4	Liberec	-0,5	Kladno	1,6
Tábor	3,3	Náchod	-0,8	Havlíčkův Brod	1,6
Rokycany	3,3	Uherské Hradiště	-0,8	Liberec	1,6
Opava	3,3	Pardubice	-0,9	Kutná Hora	1,5
Břeclav	3,2	Zlín	-1,0	Nový Jičín	1,5
Cheb	3,2	Ústí nad Labem	-1,1	Vyškov	1,2
Beroun	3,2	Hodonín	-1,2	Tábor	1,2
Svitavy	3,1	Chrudim	-1,3	České Budějovice	1,1
Třebíč	3,1	Žďár nad Sázavou	-1,3	Příbram	1,1
Strakonice	3,0	Teplice	-1,4	Nymburk	1,0
Žďár nad Sázavou	3,0	Česká Lípa	-1,4	Svitavy	1,0
Hradec Králové	3,0	Kutná Hora	-1,4	Rokycany	0,9
Plzeň-sever	3,0	Strakonice	-1,4	Písek	0,9
Prostějov	3,0	Šumperk	-1,5	Brno-venkov	0,9
Písek	2,9	Louny	-1,7	Chrudim	0,9
Pardubice	2,9	Ústí nad Orlicí	-1,7	Hradec Králové	0,8
Vyškov	2,9	Děčín	-1,7	Klatovy	0,8
Plzeň-město	2,9	Jablonec nad Nisou	-1,8	Rakovník	0,8
Brno-venkov	2,9	Kroměříž	-1,8	Plzeň-sever	0,8
Rakovník	2,9	Havlíčkův Brod	-1,9	Ústí nad Orlicí	0,8
Uherské Hradiště	2,8	Třebíč	-2,0	Jičín	0,8
Kroměříž	2,8	Karlovy Vary	-2,1	Cheb	0,8
Domažlice	2,8	Plzeň-město	-2,1	Zlín	0,7
území Hlavního města P	2,7	Jindřichův Hradec	-2,3	Jihlava	0,7
Jihlava	2,7	Bruntál	-2,3	Kolín	0,7
Mladá Boleslav	2,7	Trutnov	-2,4	Prachatice	0,6
Chrudim	2,6	Příbram	-2,4	Rychnov nad Kněžnou	0,6
Ústí nad Orlicí	2,6	Znojmo	-2,4	Pardubice	0,6
České Budějovice	2,6	Mělník	-2,5	Beroun	0,6
Klatovy	2,5	Beroun	-2,5	Domažlice	0,6
Jindřichův Hradec	2,5	Litoměřice	-2,7	Plzeň-město	0,6
Havlíčkův Brod	2,4	Plzeň-jih	-2,9	Mělník	0,5
Prachatice	2,4	České Budějovice	-3,1	Plzeň-jih	0,5
Zlín	2,3	Břeclav	-3,3	Pelhřimov	0,5
Jičín	2,2	Klatovy	-3,4	Benešov	0,5
Plzeň-jih	2,1	Český Krumlov	-3,4	Český Krumlov	0,5
Pelhřimov	2,0	Semily	-3,6	Tachov	0,5
Benešov	1,9	Cheb	-3,8	území Hlavního města P	0,4
Rychnov nad Kněžnou	1,9	Prachatice	-4,8	Praha-západ	0,3
Praha-západ	1,6	Rychnov nad Kněžnou	-5,6	Praha-východ	0,3
Praha-východ	1,4	Jeseník	-6,5	Mladá Boleslav	0,2
Celkem ČR	3,6	Celkem ČR	-0,6	Celkem ČR	1,0