



TISKOVÁ ZPRÁVA

Hradec Králové, 8. 8. 2024

Nezaměstnanost v Královéhradeckém kraji v červenci mírně stoupla a je na 3,2 %. Meziměsíční nárůst ve všech pěti okresech

Úřad práce ČR evidoval k 31. 7. 2024 v Královéhradeckém kraji celkem 11 975 uchazečů o zaměstnání, o 584 více než v červnu 2024 a o 885 více než v červenci 2023. Podíl nezaměstnaných osob v červenci 2024 meziměsíčně vzrostl na 3,2 %, ve srovnání s červencem 2023 vzrostl o 0,2 p. b. Všechny okresy v kraji vykázaly vyšší podíl nezaměstnaných než v předchozím měsíci. Proti minulému období stoupl počet nově evidovaných uchazečů o zaměstnání, a naopak poklesl počet nástupů do zaměstnání.

Situace na trhu práce aktuálně odpovídá ročnímu období. Na nezaměstnanost ale působí situace v průmyslově zaměřených firmách. Naproti tomu v plném proudu jsou již sezónní práce včetně „brigád“. V průběhu měsíce bylo nově zaevidováno 1 976 osob. **Ve srovnání s minulým měsícem to bylo o 496 osob více** a v porovnání se stejným obdobím předchozího roku to bylo více o 180 osob. Naopak **z evidence během července 2024 odešlo 1 392 uchazečů o zaměstnání** (ukončená evidence, vyřazení uchazeči). Bylo to o 252 osob méně než v předchozím měsíci a o 45 osob více než v červenci 2023. Do zaměstnání z nich ve sledovaném měsíci nastoupilo 956 (tj. o 238 méně než v červenci 2024 a o 204 více než ve stejném měsíci minulého roku). Celkem 842 uchazečů o zaměstnání bylo umístěno prostřednictvím Úřadu práce.

„Vyšší počet nových uchazečů o zaměstnání přichází od průmyslových podniků, které postupně snižují stavy svých zaměstnanců. Jako důvod uvádějí restrukturalizaci, snižování nákladů, ale také nižší počet zakázek. Tento vývoj koresponduje s ekonomickou situací u nás i v dalších evropských zemích, zejména v Německu,“ uvádí **Martin Horák**, ředitel Krajské pobočky Úřadu práce v Hradci Králové.

Vývoj nezaměstnanosti k 31. 7. 2024

ukazatel (celkový počet)	stav k		
	31. 7. 2023	30. 6. 2024	31. 7. 2024
evidovaní uchazeči o zaměstnání	11 090	11 391	11 975
z toho			
ženy	6 379	6 311	6 729
absolventi a mladiství	438	525	553
uchazeči se zdravotním postižením	1 850	1 914	1 926
uchazeči s nárokem na podporu v nezaměstnanosti	3 884	3 874	4 299
podíl nezaměstnaných osob v %	3	3	3,2
volná pracovní místa	11 641	10 106	9 869
počet uchazečů na 1 volné pracovní místo	1	1,1	1,2



TISKOVÁ ZPRÁVA

Ke konci měsíce bylo na Krajské pobočce ÚP ČR v Hradci Králové evidováno **celkem 6 729 žen** (56,2 % z celkového počtu uchazečů), v evidenci bylo 1 926 osob se zdravotním postižením (16,1 % z celkového počtu uchazečů). Ke konci července 2024 bylo evidováno **553 absolventů škol** všech stupňů vzdělání **a mladistvých**, což bylo o 115 osob více ve srovnání s červencem 2023, a tvořili 4,6 % z celkového počtu uchazečů.

Podporu v nezaměstnanosti pobíralo 4 299 uchazečů o zaměstnání, tj. 35,9 % všech uchazečů vedených v evidenci.

Čtyři okresy v kraji vykázaly podíl nezaměstnaných nižší než republikový průměr, nejnižší byl v okrese Rychnov nad Kněžnou (2,1 %), následoval Jičín (2,4 %), Hradec Králové (3,2 %) a Trutnov (3,7 %). Naopak nad průměrem ČR byl opět Náchod (4,0 %)

Kraj evidoval k 31. 7. 2024 **celkem 9 869 volných pracovních míst**. Jejich počet byl o 237 nižší než v červnu 2024 a o 1 772 nižší než ke konci července 2023. **Na jedno volné pracovní místo připadalo v průměru 1,2 uchazeče**, nejvíce v okresech Trutnov (2,2) a Náchod (2,3). Z celkového počtu nahlášených volných míst bylo 429 vhodných pro osoby se zdravotním postižením (OZP), na jedno volné pracovní místo připadalo 4,5 OZP. Volných pracovních míst pro absolventy a mladistvé bylo registrováno 1 882, na jedno volné místo připadalo 0,29 uchazečů této kategorie. 6 861 pozic tvoří volná místa vhodná i pro cizince.

V rámci **aktivní politiky zaměstnanosti** (APZ) bylo od začátku roku prostřednictvím příspěvků APZ podpořeno 2 140 osob, což je o 915 více než ve stejném období loňského roku. Z toho do rekvalifikačních kurzů bylo zařazeno 822 uchazečů o zaměstnání.

Celkem od počátku roku zahájilo 15 osob zabezpečenou rekvalifikaci a 1 081 osob rekvalifikaci zvolenou. Do kurzů digitálního vzdělávání (www.jsemvkurzu.cz) vstoupilo 564 osob. Poptávány ze strany uchazečů i zájemců jsou zejména řídičské i profesní průkazy, rekvalifikace v IT a účetnictví.

Ukázkový je příklad muže (38let), který po ztrátě zaměstnání, kde pracoval jako operátor výroby, získal prostřednictvím rekvalifikace profesní průkaz a díky němu nejen že nastoupil do nového zaměstnání v dopravní firmě, ale má i lepší platové podmínky. Časté je také absolvování rekvalifikace v souvislosti se zahájením samostatné výdělečné činnosti, typicky jde o tatéry, maséry, či kosmetičky.

„Vzdělávání je hlavním nástrojem ke zvýšení konkurenceschopnosti a vede i ke zvyšování mezd. Je důležité, aby se nevzdělávali jen uchazeči o zaměstnání, ale i zaměstnanci a široká veřejnost. Proto nás těší zájem o digitální kurzy a také velmi slušný rozjezd projektu „DIGI pro firmu“, kde od konce května již bylo schváleno 40 kurzů s více než 400 účastníky. Žádaným tématem poslední doby je rovněž čím dál tím více i umělá inteligence“ shrnuje ředitel **Martin Horák**.

Ke konci července 2024 kraj evidoval 533 uchazečů a 78 zájemců o zaměstnání **z řad občanů Ukrajiny** s dočasnou ochranou, jedná se o 4,4 % z celkového počtu uchazečů o zaměstnání.



TISKOVÁ ZPRÁVA

V červenci 2024 zahájilo rekvalifikaci českého jazyka pro cizince 5 z nich, celkem pak úspěšně ukončilo tuto rekvalifikaci 290 občanů Ukrajiny. Od vypuknutí konfliktu **do konce července 2024 získalo práci v Královéhradeckém kraji již 20 613 osob z Ukrajiny s dočasnou ochranou**. Některé osoby se již vrátily zpět domů nebo ze zaměstnání odešly, **aktuálně ke konci července 2024 jich pracovalo na území kraje 5 324**.

Nezaměstnanost v okresech k 31. 7. 2024

okres	počet nezaměstnaných		volná pracovní místa	počet uchazečů na 1 VPM	podíl nezaměstnaných osob [%]
	celkem	z toho ženy			
Hradec Králové	3 722	2 130	4 051	0,9	3,2
Jičín	1 278	708	1 631	0,8	2,4
Náchod	2 925	1 640	1 294	2,3	4,0
Rychnov nad Kněžnou	1 140	663	1 599	0,7	2,1
Trutnov	2 910	1 588	1 294	2,2	3,7
Královéhradecký kraj	11 975	6 729	9 869	1,2	3,2
Česká republika	283 011	156 426	262 026	1,1	3,8

Celostátní informace o vývoji nezaměstnanosti jsou zveřejněny na www.mpsv.cz/web/cz/mesicni

Kontakt pro více informací:

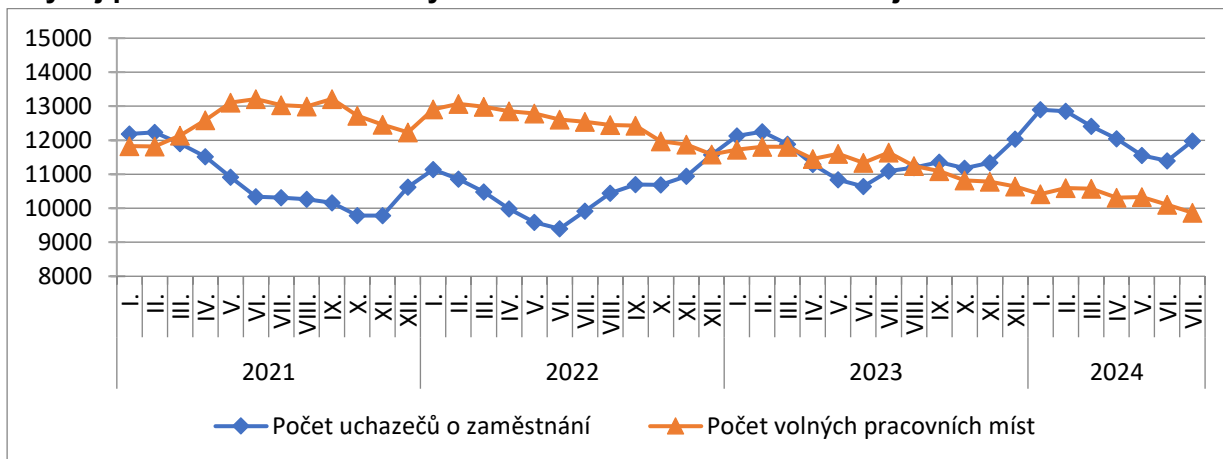
Mgr. Martin Horák

ředitel Krajské pobočky ÚP ČR v Hradci Králové

T: +420 950 116 300

E: martin.horak@uradprace.cz

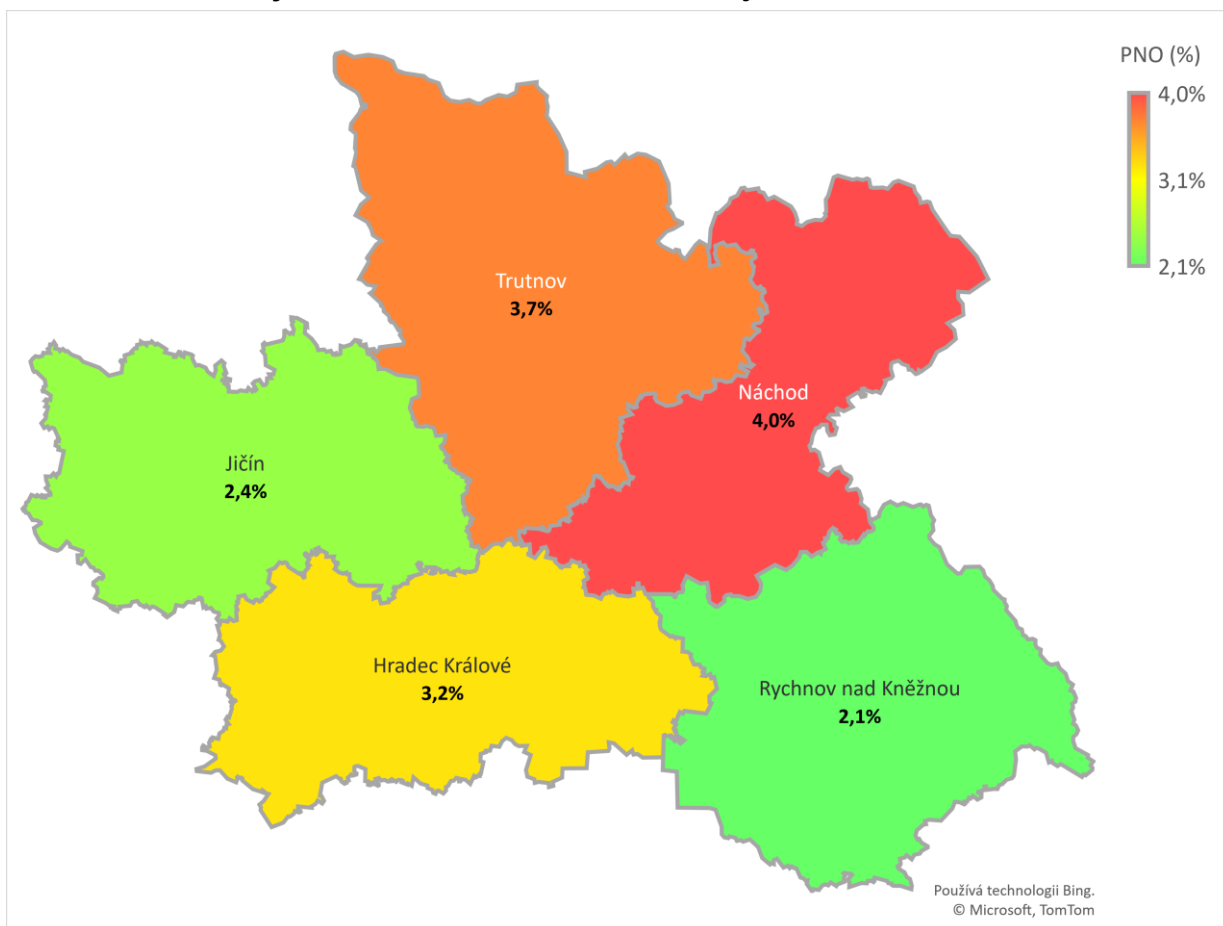
Vývoj počtu uchazečů a volných míst v Královéhradeckém kraji v letech 2021–2024



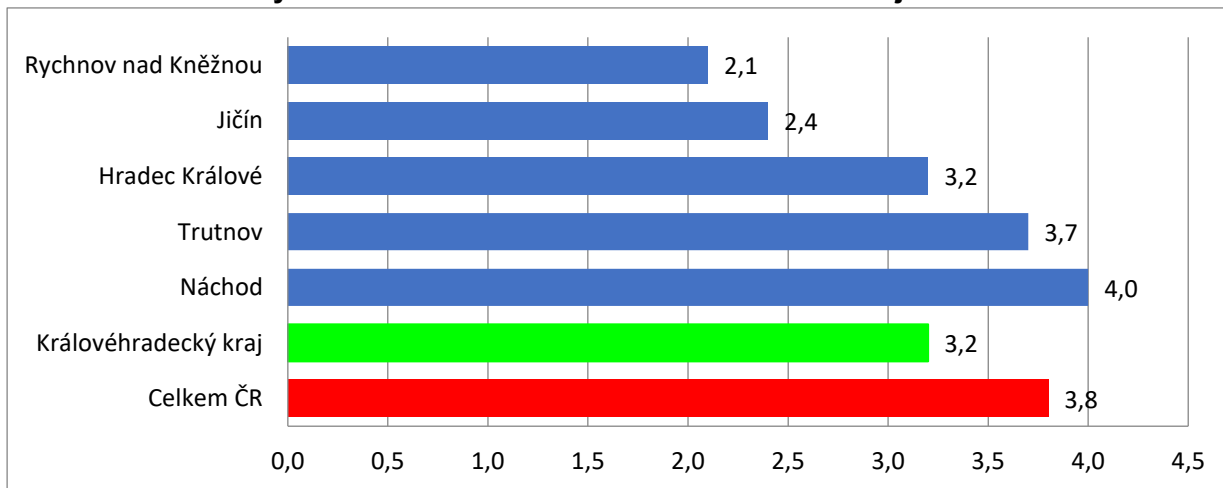


TISKOVÁ ZPRÁVA

Podíl nezaměstnaných osob v Královéhradeckém kraji v členění dle okresů k 31. 07. 2024

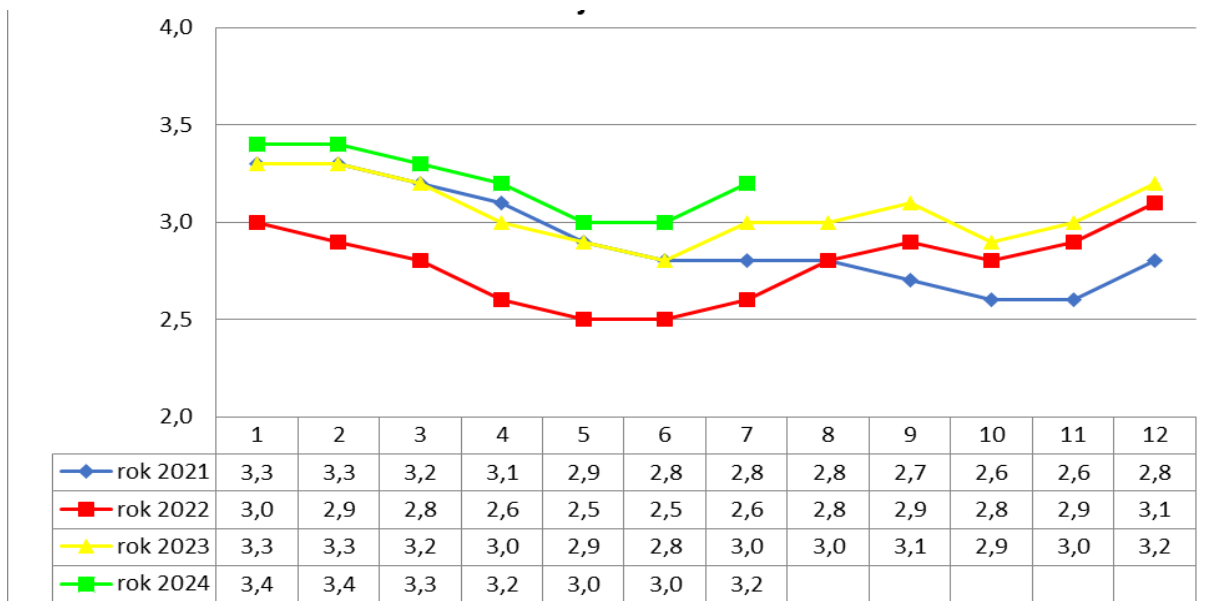


Podíl nezaměstnaných osob v okresech Královéhradeckého kraje k 31. 07. 2024 v %

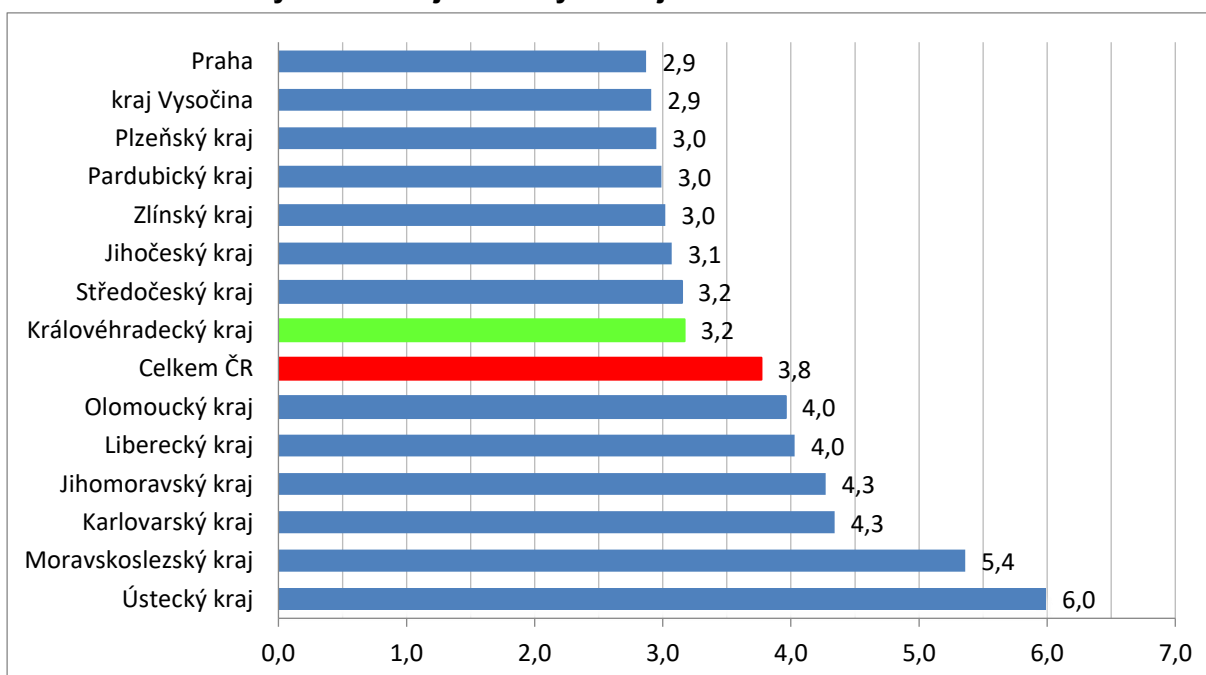


TISKOVÁ ZPRÁVA

Vývoj podílu nezaměstnaných v Královéhradeckém kraji v letech 2021–2024 v %



Podíl nezaměstnaných osob v jednotlivých krajích ČR k 31. 07. 2024 v %





TISKOVÁ ZPRÁVA

Tabulka seříděných okresů k 31. 07. 2024

	PNO v %		meziměs. přírůst./ úbytek nezam. v %		počet uchazečů na 1 VPM
Karviná	8,1	Most	2,0	Karviná	10,1
Most	8,0	Plzeň-jih	1,6	Bruntál	6,4
Chomutov	6,9	Ústí nad Labem	1,1	Hodonín	5,6
Bruntál	6,7	Plzeň-sever	1,1	Děčín	4,8
Ústí nad Labem	6,0	Mladá Boleslav	0,9	Most	4,4
Louny	5,8	Chomutov	0,4	Blansko	4,0
Děčín	5,7	Praha-západ	0,2	Jablonec nad Nisou	4,0
Ostrava-město	5,6	Pardubice	-0,3	Opava	3,8
Sokolov	5,4	Liberec	-0,5	Jeseník	3,6
Hodonín	5,1	Pelhřimov	-0,6	Louny	3,5
Teplice	5,1	Přerov	-0,6	Ústí nad Labem	3,3
Znojmo	4,9	Nový Jičín	-0,7	Sokolov	3,3
Jeseník	4,9	území Hlavního města Prahy	-0,8	Ostrava-město	3,2
Brno-město	4,8	Teplice	-0,8	Litoměřice	3,2
Karlovy Vary	4,5	Plzeň-město	-0,9	Strakonice	3,0
Přerov	4,4	Kladno	-0,9	Česká Lípa	2,8
Mělník	4,3	Karviná	-1,0	Karlovy Vary	2,7
Jablonec nad Nisou	4,3	Ostrava-město	-1,0	Žďár nad Sázavou	2,6
Kladno	4,2	Jablonec nad Nisou	-1,1	Šumperk	2,5
Kolín	4,2	Praha-východ	-1,2	Znojmo	2,3
Český Krumlov	4,1	Brno-město	-1,3	Frydek-Místek	2,3
Šumperk	4,1	Blansko	-1,3	Břeclav	2,3
Semily	4,0	Mělník	-1,4	Kroměříž	2,1
Liberec	3,9	Vyškov	-1,5	Trutnov	2,1
Příbram	3,9	Žďár nad Sázavou	-1,6	Semily	2,0
Nymburk	3,9	Brno-venkov	-1,9	Jindřichův Hradec	2,0
Náchod	3,9	Frydek-Místek	-1,9	Brno-město	2,0
Litoměřice	3,8	Nymburk	-2,0	Náchod	2,0
Česká Lípa	3,7	Litoměřice	-2,2	Prostějov	1,9
Trutnov	3,7	Vsetín	-2,2	Třebíč	1,9
Nový Jičín	3,5	Prostějov	-2,2	Chomutov	1,9
Vsetín	3,5	Tachov	-2,2	Vsetín	1,9
Frydek-Místek	3,5	Česká Lípa	-2,2	Teplice	1,9
Olomouc	3,4	Louny	-2,3	Uherské Hradiště	1,7
Kutná Hora	3,4	Jičín	-2,3	Olomouc	1,7
Blansko	3,4	Cheb	-2,3	Přerov	1,7
Cheb	3,4	Šumperk	-2,4	Kutná Hora	1,6
Břeclav	3,3	České Budějovice	-2,4	Kladno	1,6
Tachov	3,3	Olomouc	-2,5	Liberec	1,6
Opava	3,3	Opava	-2,6	Nový Jičín	1,6
Rokycany	3,3	Rychnov nad Kněžnou	-2,6	Havlíčkův Brod	1,6
Beroun	3,2	Děčín	-2,6	Vyškov	1,2
Tábor	3,2	Rokycany	-2,6	České Budějovice	1,1
Třebíč	3,1	Sokolov	-2,7	Příbram	1,1
Svitavy	3,1	Tábor	-2,7	Tábor	1,0
Strakonice	3,1	Bruntál	-2,7	Nymburk	0,9
Žďár nad Sázavou	3,0	Beroun	-2,7	Svitavy	0,9
Plzeň-sever	3,0	Kutná Hora	-2,7	Rokycany	0,9
Hradec Králové	3,0	Zlín	-2,9	Brno-venkov	0,9
Prostějov	2,9	Kolín	-2,9	Klatovy	0,9
Pardubice	2,9	Karlovy Vary	-3,3	Chrudim	0,9
Plzeň-město	2,9	Havlíčkův Brod	-3,5	Rakovník	0,8
Kroměříž	2,9	Ústí nad Orlicí	-3,7	Písek	0,8
Uherské Hradiště	2,9	Strakonice	-3,8	Hradec Králové	0,8
Brno-venkov	2,8	Hodonín	-3,8	Cheb	0,8
Rakovník	2,8	Písek	-3,8	Jičín	0,8
Písek	2,8	Prachatice	-3,9	Plzeň-sever	0,8
Vyškov	2,8	Jihlava	-4,0	Zlín	0,8
Domažlice	2,8	Náchod	-4,0	Ústí nad Orlicí	0,7
území Hlavního města Prahy	2,7	Hradec Králové	-4,1	Kolín	0,7
Jihlava	2,7	Benešov	-4,2	Jihlava	0,7
České Budějovice	2,7	Uherské Hradiště	-4,3	Rychnov nad Kněžnou	0,6
Ústí nad Orlicí	2,7	Svitavy	-4,3	Prachatice	0,6
Chrudim	2,6	Semily	-4,5	Pardubice	0,6
Klatovy	2,6	Kroměříž	-4,6	Beroun	0,6
Mladá Boleslav	2,6	Třebíč	-4,7	Plzeň-město	0,6
Jindřichův Hradec	2,6	Trutnov	-5,2	Mělník	0,6
Prachatice	2,5	Břeclav	-5,2	Domažlice	0,5
Havlíčkův Brod	2,5	Český Krumlov	-5,4	Pelhřimov	0,5
Zlín	2,3	Příbram	-5,4	Benešov	0,5
Jičín	2,1	Chrudim	-5,7	Český Krumlov	0,5
Plzeň-jih	2,1	Domažlice	-6,2	Plzeň-jih	0,5
Pelhřimov	2,0	Jindřichův Hradec	-6,5	Tachov	0,4
Rychnov nad Kněžnou	2,0	Znojmo	-6,5	území Hlavního města Prahy	0,3
Benešov	1,9	Rakovník	-6,6	Praha-západ	0,3
Praha-západ	1,5	Klatovy	-7,1	Praha-východ	0,3
Praha-východ	1,4	Jeseník	-9,7	Mladá Boleslav	0,2
Celkem ČR	3,6	Celkem ČR	-2,1	Celkem ČR	1,0