



# TISKOVÁ ZPRÁVA

Karlovy Vary, 10. 6. 2024

## Nezaměstnanost v Karlovarském kraji v květnu klesla na 4,4 %

### Úřad práce nezapomíná ani na mladistvé uchazeče a absolventy základních škol

K 31. 5. 2024 evidoval Úřad práce v Karlovarském kraji celkem 8 993 uchazečů o zaměstnání. Jejich počet byl o 264 nižší než na konci předchozího měsíce, ve srovnání se stejným obdobím minulého roku je vyšší o 891 osob. Úřadu práce se v květnu podařilo zprostředkovat zaměstnání pro celkem 792 uchazečů, je to o 175 lidí méně než v předchozím měsíci a o 299 více než ve stejném období minulého roku. Ke konci tohoto měsíce bylo evidováno 400 absolventů škol všech stupňů vzdělání a mladistvých, jejich počet se ve srovnání s předchozím měsícem snížil o 32 osob a ve srovnání se stejným měsícem minulého roku se zvýšil o 27 osob. Na celkové nezaměstnanosti se podíleli 4 %.

*„Jedním z aktuálních témat pro rodiče a žáky 9. tříd základních škol jsou především výsledky přijímacích zkoušek na střední školy. Informační a poradenská střediska úřadu práce v našem kraji směřují ty, kteří neuspěli, především na stránky Krajského úřadu Karlovarského kraje: [Školství | KV Kraj \(kr-karlovarsky.cz\)](https://www.kv-kraj.cz), kde se mohou dozvědět, na jakých školách jsou ještě volná místa,“ říká Pavel Kučera, ředitel Krajské pobočky Úřadu práce v Karlových Varech. Specifickou skupinou jsou mj. mladiství uchazeči o zaměstnání, v jejich případě platí, že jim byl ze strany úřadu práce nabídnut vstup do projektu Záruky pro mladé, konkrétně do aktivity Návrat do vzdělávání. V lednu a únoru před termínem podání přihlášek do 1. kola přijímacího řízení bylo při informačních schůzkách osloveno 53 mladistvých uchazečů se základním vzděláním, do Návratu do vzdělávání se jich zapojilo 14. Kromě kariérového poradenství jim byla nabídnuta také pomoc s vyplňováním přihlášek na střední školy. „Věřím, že i díky této aktivitě bude jejich návrat do vzdělávání úspěšný a podaří se jim získat tolik potřebnou kvalifikaci,“ dodává Kučera.*

K 31. 5. 2024 evidoval Úřad práce ČR (ÚP ČR), Krajská pobočka v Karlových Varech celkem **8 993 uchazečů o zaměstnání**. Jejich počet byl o 264 nižší než na konci předchozího měsíce, ve srovnání se stejným obdobím minulého roku je vyšší o 891 lidí. V průběhu měsíce bylo nově zaevidováno 905 uchazečů. Ve srovnání s minulým měsícem to bylo méně o 242 lidí a v porovnání se stejným obdobím předchozího roku méně o 148 uchazečů.



# TISKOVÁ ZPRÁVA

## Vývoj nezaměstnanosti v Karlovarském kraji

ukazatel (celkový počet)		stav k		
		31. 5. 2023	30. 4. 2024	31. 5. 2024
evidovaní uchazeči o zaměstnání		8 102	9 257	8 993
- z toho	ženy	4 527	4 944	4 845
	absolventi a mladiství	373	432	400
	uchazeči se zdravotním postižením	872	950	938
uchazeči s nárokem na podporu v nezaměstnanosti		1 716	2 185	2 124
podíl nezaměstnaných osob v %		4,1	4,5	4,4
volná pracovní místa		6 168	5 371	5 104
počet uchazečů na 1 volné pracovní místo		1,3	1,7	1,8

Z evidence během měsíce odešlo celkem 1 169 uchazečů (ukončená evidence, vyřazení uchazeči). Bylo to o 152 osob méně než v předchozím měsíci a o 103 osob méně než ve stejném měsíci minulého roku. Do zaměstnání z nich ve sledovaném měsíci nastoupilo 856, tj. o 166 méně než v předchozím měsíci a o 88 více než ve stejném měsíci minulého roku, **792 uchazečů o zaměstnání bylo umístěno prostřednictvím Úřadu práce, tj. o 175 méně než v předchozím měsíci a o 299 více než ve stejném období minulého roku**, 313 uchazečů bylo vyřazeno bez umístění.

## Tok nezaměstnanosti

ukazatel	počet uchazečů ve sledovaném měsíci		
	květen 2023	duben 2024	květen 2024
nově evidovaní uchazeči o zaměstnání	1 053	1 147	905
uchazeči s ukončenou evidencí a vyřazení	1 272	1 321	1 169
- z toho umístění celkem	768	1 022	856
- z toho umístění úřadem práce	493	967	792

Meziměsíční **pokles nezaměstnaných byl tento měsíc zaznamenán ve všech okresech**, a to v okrese Cheb (- 2,3 %), Sokolov (- 2,7 %) a Karlovy Vary (- 3,3 %).



# TISKOVÁ ZPRÁVA

## Nezaměstnanost v okresech k 31. 5. 2024

okres	počet nezaměstnaných		volná pracovní místa	počet uchazečů na 1 VPM	podíl nezaměstnaných osob [%]
	celkem	z toho ženy			
Cheb	2 213	1 241	2 789	0,8	3,4
Karlovy Vary	3 588	1 892	1 339	2,7	4,5
Sokolov	3 192	1 712	976	3,3	5,4
Karlovarský kraj	8 993	4 845	5 104	1,8	4,4
Česká republika	274 322	148 580	266 517	1,0	3,6

Ke konci měsíce bylo evidováno na ÚP ČR, Krajské pobočce v Karlových Varech **4 845 žen**. Jejich podíl na celkovém počtu uchazečů činil 54 %. V evidenci bylo 938 osob se zdravotním postižením, což představovalo 10 % z celkového počtu nezaměstnaných.

Ke konci tohoto měsíce bylo evidováno 400 **absolventů** škol všech stupňů vzdělání a mladistvých, jejich počet se ve srovnání s předchozím měsícem snížil o 32 osob a ve srovnání se stejným měsícem minulého roku se zvýšil o 27 osob. Na celkové nezaměstnanosti se podíleli 4 %.

**Podporu v nezaměstnanosti** pobíralo 2 124 uchazečů o zaměstnání, tj. 24 % všech uchazečů vedených v evidenci.

Podíl nezaměstnaných žen se snížil na 4,8 %, podíl nezaměstnaných mužů se snížil na 4 %. Kraj evidoval k 31. 5. 2024 **celkem 5 104 volných pracovních míst**. Jejich počet byl o 267 nižší než v předchozím měsíci a o 1 064 nižší než ve stejném měsíci minulého roku. **Na jedno volné pracovní místo připadalo v průměru 1,8 uchazeče**, z toho nejvíce v okrese Sokolov (3,3), Karlovy Vary (2,7) a Cheb (0,8). Z celkového počtu nahlášených volných míst bylo 159 vhodných pro osoby se zdravotním postižením (OZP), na jedno volné pracovní místo připadalo 5,9 OZP. **Volných pracovních míst pro absolventy a mladistvé bylo registrováno 715, na jedno volné místo připadalo 0,6 uchazečů této kategorie**. Z celkového počtu volných pracovních míst bylo 1 480 míst bez příznaku „pro cizince“. Na dalších 3 624 pozic pak mohli zaměstnavatelé přijímat také pracovníky ze zahraničí.

V rámci **aktivní politiky zaměstnanosti (APZ)** bylo od počátku roku 2024 prostřednictvím příspěvků APZ podpořeno 1 081 osob, z toho bylo zařazeno 691 osob do rekvalifikačních kurzů a 88 osob do vzdělávacích kurzů.



Úřad práce ČR

# TISKOVÁ ZPRÁVA

## Rekvalifikační a vzdělávací kurzy v roce 2024

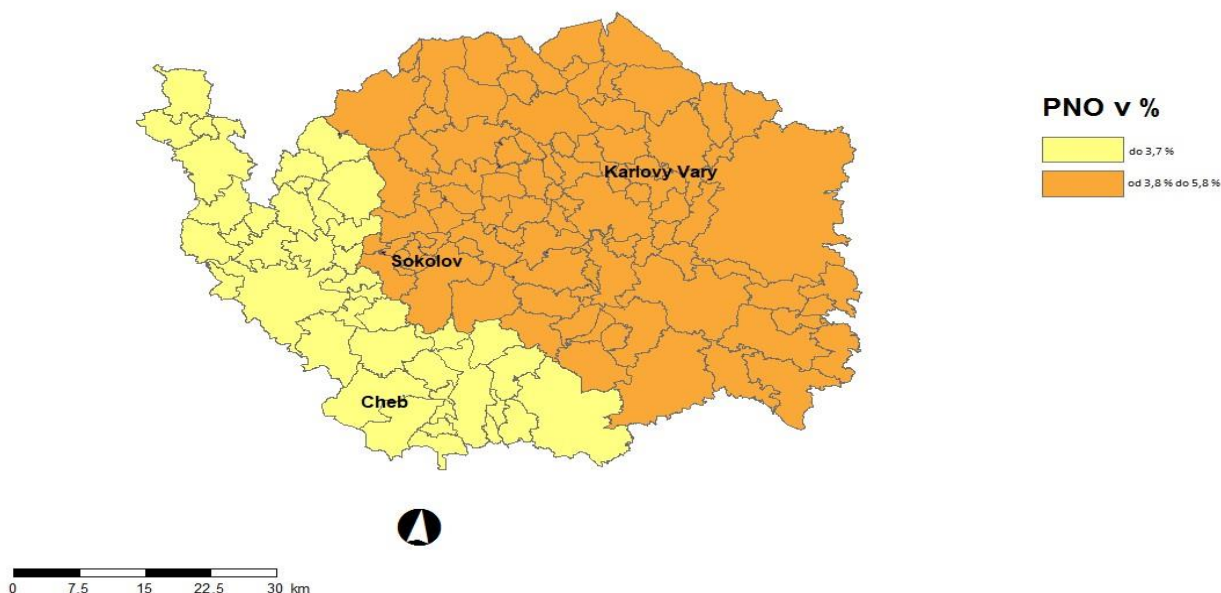
Rok 2024	Rekvalifikační kurzy	Vzdělávací kurzy
Leden	49	3
Únor	115	8
Březen	169	10
Duben	141	7
Květen	217	60
<b>Celkem</b>	<b>691</b>	<b>88</b>

Celostátní informace o vývoji nezaměstnanosti jsou zveřejněny na [www.mpsv.cz/web/cz/mesicni](http://www.mpsv.cz/web/cz/mesicni).

### Kontakt pro více informací:

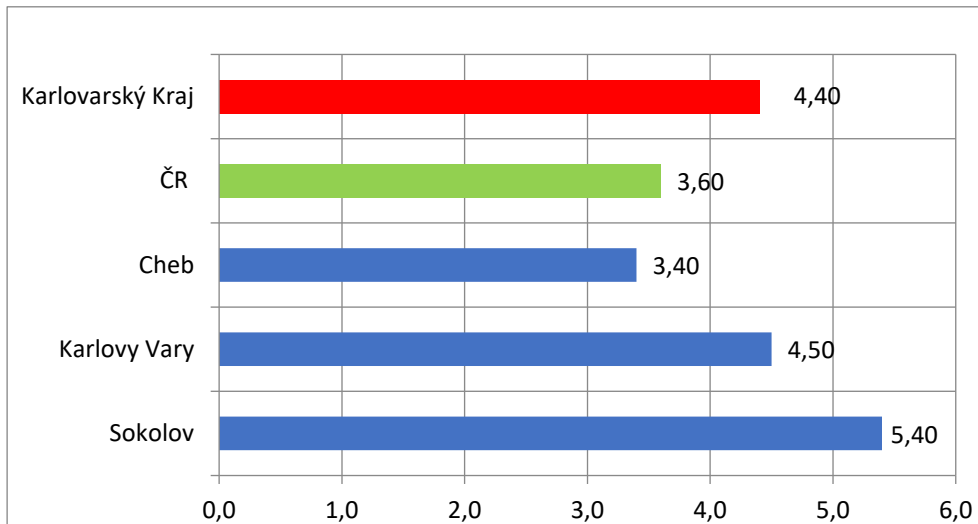
Mgr. Pavel Kučera  
Ředitel Krajské pobočky Úřadu práce ČR v Karlových Varech  
T: +420 950 125 300  
E: [pavel.kucera@uradprace.cz](mailto:pavel.kucera@uradprace.cz)

### Mapa - Podíl nezaměstnaných v okresech kraje (mapa kraje)

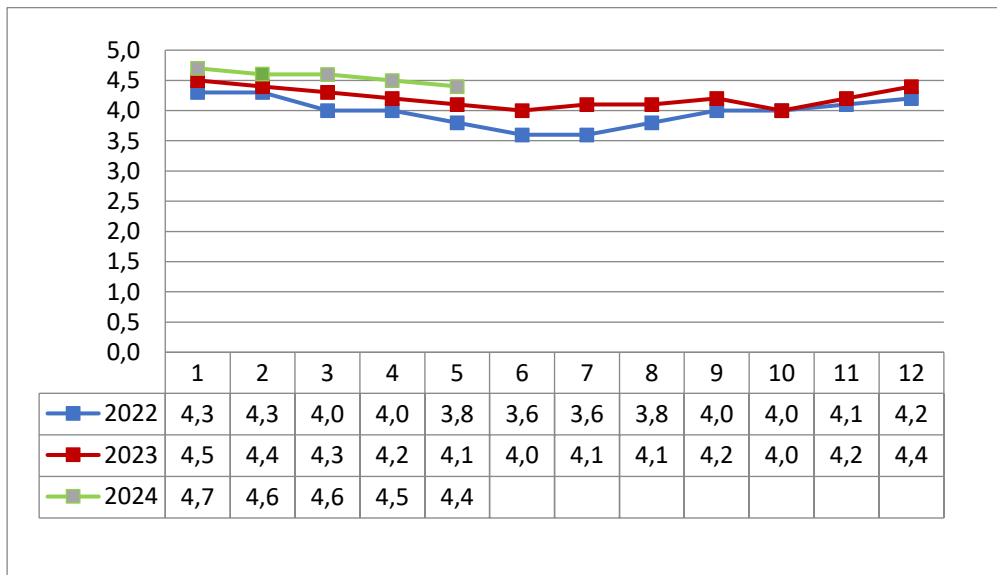


# TISKOVÁ ZPRÁVA

## Podíl nezaměstnaných osob v okresech Karlovarského kraje a v ČR k 31. 5. 2024 v %



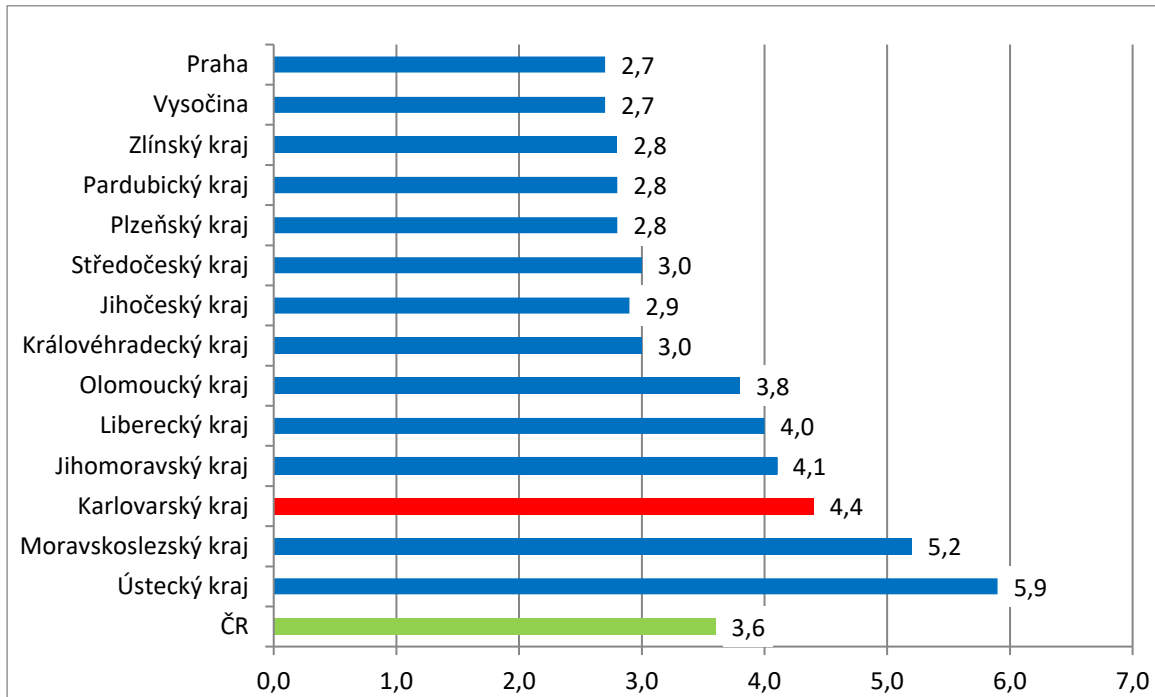
## Vývoj podílu nezaměstnaných v Karlovarském kraji v letech 2022–2024 v %





# TISKOVÁ ZPRÁVA

## Podíl nezaměstnaných osob v jednotlivých krajích ČR k 31. 5. 2024 v %



## Setřídění okresů k 31. květnu 2024

	PNO v %		meziměs. přírůst./ úbytek nezam. v %		počet uchazečů na 1 VPM
Karviná	8,1	Most	2,0	Karviná	10,1
Most	8,0	Plzeň-jih	1,6	Bruntál	6,4
Chomutov	6,9	Ústí nad Labem	1,1	Hodonín	5,6
Bruntál	6,7	Plzeň-sever	1,1	Děčín	4,8
Ústí nad Labem	6,0	Mladá Boleslav	0,9	Most	4,4
Louny	5,8	Chomutov	0,4	Blansko	4,0
Děčín	5,7	Praha-západ	0,2	Jablonec nad Nisou	4,0
Ostrava-město	5,6	Pardubice	-0,3	Opava	3,8
<b>Sokolov</b>	<b>5,4</b>	Liberec	-0,5	Jeseník	3,6
Hodonín	5,1	Pelhřimov	-0,6	Louny	3,5
Teplice	5,1	Přerov	-0,6	Ústí nad Labem	3,3
Znojmo	4,9	Nový Jičín	-0,7	<b>Sokolov</b>	<b>3,3</b>
Jeseník	4,9	území Hlavního města Prahy	-0,8	Ostrava-město	3,2



# TISKOVÁ ZPRÁVA

Brno-město	4,8	Teplice	-0,8	Litoměřice	3,2
<b>Karlovy Vary</b>	<b>4,5</b>	Plzeň-město	-0,9	Strakonice	3,0
Přerov	4,4	Kladno	-0,9	Česká Lípa	2,8
Mělník	4,3	Karviná	-1,0	<b>Karlovy Vary</b>	<b>2,7</b>
Jablonec nad Nisou	4,3	Ostrava-město	-1,0	Žďár nad Sázavou	2,6
Kladno	4,2	Jablonec nad Nisou	-1,1	Šumperk	2,5
Kolín	4,2	Praha-východ	-1,2	Znojmo	2,3
Český Krumlov	4,1	Brno-město	-1,3	Frýdek-Místek	2,3
Šumperk	4,1	Blansko	-1,3	Břeclav	2,3
Semily	4,0	Mělník	-1,4	Kroměříž	2,1
Liberec	3,9	Vyškov	-1,5	Trutnov	2,1
Příbram	3,9	Žďár nad Sázavou	-1,6	Semily	2,0
Nymburk	3,9	Brno-venkov	-1,9	Jindřichův Hradec	2,0
Náchod	3,9	Frýdek-Místek	-1,9	Brno-město	2,0
Litoměřice	3,8	Nymburk	-2,0	Náchod	2,0
Česká Lípa	3,7	Litoměřice	-2,2	Prostějov	1,9
Trutnov	3,7	Vsetín	-2,2	Třebíč	1,9
Nový Jičín	3,5	Prostějov	-2,2	Chomutov	1,9
Vsetín	3,5	Tachov	-2,2	Vsetín	1,9
Frýdek-Místek	3,5	Česká Lípa	-2,2	Teplice	1,9
Olomouc	3,4	Louny	-2,3	Uherské Hradiště	1,7
Kutná Hora	3,4	Jičín	-2,3	Olomouc	1,7
Blansko	3,4	<b>Cheb</b>	<b>-2,3</b>	Přerov	1,7
<b>Cheb</b>	<b>3,4</b>	Šumperk	-2,4	Kutná Hora	1,6
Břeclav	3,3	České Budějovice	-2,4	Kladno	1,6
Tachov	3,3	Olomouc	-2,5	Liberec	1,6
Opava	3,3	Opava	-2,6	Nový Jičín	1,6
Rokycany	3,3	Rychnov nad Kněžnou	-2,6	Havlíčkův Brod	1,6
Beroun	3,2	Děčín	-2,6	Vyškov	1,2
Tábor	3,2	Rokycany	-2,6	České Budějovice	1,1
Třebíč	3,1	<b>Sokolov</b>	<b>-2,7</b>	Příbram	1,1
Svitavy	3,1	Tábor	-2,7	Tábor	1,0
Strakonice	3,1	Bruntál	-2,7	Nymburk	0,9
Žďár nad Sázavou	3,0	Beroun	-2,7	Svitavy	0,9
Plzeň-sever	3,0	Kutná Hora	-2,7	Rokycany	0,9
Hradec Králové	3,0	Zlín	-2,9	Brno-venkov	0,9
Prostějov	2,9	Kolín	-2,9	Klatovy	0,9
Pardubice	2,9	<b>Karlovy Vary</b>	<b>-3,3</b>	Chrudim	0,9
Plzeň-město	2,9	Havlíčkův Brod	-3,5	Rakovník	0,8
Kroměříž	2,9	Ústí nad Orlicí	-3,7	Písek	0,8



# TISKOVÁ ZPRÁVA

Uherské Hradiště	2,9	Strakonice	-3,8	Hradec Králové	0,8
Brno-venkov	2,8	Hodonín	-3,8	<b>Cheb</b>	<b>0,8</b>
Rakovník	2,8	Písek	-3,8	Jičín	0,8
Písek	2,8	Prachatice	-3,9	Plzeň-sever	0,8
Vyškov	2,8	Jihlava	-4,0	Zlín	0,8
Domažlice	2,8	Náchod	-4,0	Ústí nad Orlicí	0,7
území Hlavního města Prahy	2,7	Hradec Králové	-4,1	Kolín	0,7
Jihlava	2,7	Benešov	-4,2	Jihlava	0,7
České Budějovice	2,7	Uherské Hradiště	-4,3	Rychnov nad Kněžnou	0,6
Ústí nad Orlicí	2,7	Svitavy	-4,3	Prachatice	0,6
Chrudim	2,6	Semily	-4,5	Pardubice	0,6
Klatovy	2,6	Kroměříž	-4,6	Beroun	0,6
Mladá Boleslav	2,6	Třebíč	-4,7	Plzeň-město	0,6
Jindřichův Hradec	2,6	Trutnov	-5,2	Mělník	0,6
Prachatice	2,5	Břeclav	-5,2	Domažlice	0,5
Havlíčkův Brod	2,5	Český Krumlov	-5,4	Pelhřimov	0,5
Zlín	2,3	Příbram	-5,4	Benešov	0,5
Jičín	2,1	Chrudim	-5,7	Český Krumlov	0,5
Plzeň-jih	2,1	Domažlice	-6,2	Plzeň-jih	0,5
Pelhřimov	2,0	Jindřichův Hradec	-6,5	Tachov	0,4
Rychnov nad Kněžnou	2,0	Znojmo	-6,5	území Hlavního města Prahy	0,3
Benešov	1,9	Rakovník	-6,6	Praha-západ	0,3
Praha-západ	1,5	Klatovy	-7,1	Praha-východ	0,3
Praha-východ	1,4	Jeseník	-9,7	Mladá Boleslav	0,2
<b>Celkem ČR</b>	<b>3,6</b>	<b>Celkem ČR</b>	<b>-2,1</b>	<b>Celkem ČR</b>	<b>1,0</b>